

NÁVOD K OBSLUZE

Sauna pás na formování postavy
BeautyRelax BR-3046

IR SLIM MAX PERFORMANCE



OBSAH:

UPOZORNĚNÍ	4
DŮLEŽITÉ UPOZORNĚNÍ	4
KDY NENÍ MOŽNÉ PŘÍSTROJ POUŽÍVAT	5
PŘEDSTAVENÍ PŘÍSTROJE	6
MOŽNOSTI POUŽITÍ	7
VLASTNOSTI & SPECIFIKACE	8
OBSAH BALENÍ	8
VRSTVY SAUNA PÁSU	9
TECHNICKÉ PARAMETRY	10
POPIS OVLADAČE	11
POUŽITÍ PŘÍSTROJE	12
NEJČASTĚJŠÍ OTÁZKY A ODPOVĚDI	13
ČIŠTĚNÍ A ÚDRŽBA	14
LIKVIDACE POUŽITÝCH ELEKTRO ZAŘÍZENÍ	15
CERTIFIKACE	15
EU DISTRIBUTOR	15
ES PROHLÁŠENÍ O SHODĚ	16

UPOZORNĚNÍ

- Příklad může být používán pouze pod dohledem dospělé osoby.
- Při použití přístroje nepoužívejte žádné šperky nebo jiné kovové předměty.
- Příklad nepokládejte na kožené materiály.
- K čištění nepoužívejte žádné agresivní čisticí prostředky.
- Příklad nezapínejte „naprázdno“, pokud jej nemáte aplikovaný na těle.
- Sauna pás neskládejte, pokud je stále horký. Oblek nechte nejprve vychladnout.
- Zabraňte, aby se kabel jakýmkoliv způsobem zamotal do sauna pásu.
- Sauna pás nepokládejte na přímé slunce.
- Sauna pás skladujte na chladném tmavém místě.
- Vnitřek pásu udržujte čistý a suchý.
- Před zapnutím přístroje se ujistěte, že můžete pás pomocí suchého zipu snadno rozepnout.
- Pokud sauna pás nepoužíváte, nikdy nenechávejte napájecí kabel v zásuvce.
- Při použití sauna pásu vždy udržujte psy, kočky a jiná domácí zvířata mimo váš dosah.
- Příklad se nepokoušejte žádným způsobem rozdělovat nebo sami opravovat.
- Je zakázáno používat přístroj v koupelně.
- Žádnou část přístroje neponořujte do vody.
- Žádnou část přístroje nekládejte do pračky ani nečistěte chemicky.
- Je zakázáno přístroj používat, pokud se vás týká některý z bodů seznamu kontraindikací.
- Pokud si nejste jisti, konzultujte v krajním případě použití přístroje se svým praktickým lékařem.
- Příklad nepotřebuje provádět žádnou zásadní mechanickou údržbu.
- Před čištěním sauna pásu a příslušenství nesmí být přístroj zapojen do elektrické sítě.
- Doporučená teplota okolního prostředí: 5°C až + 50°C.
- Při škodách, které vznikly při zanedbání těchto bezpečnostních upozornění a pokynů k použití, zaniká jakýkoliv nárok na zajištění záruky přístroje; za následné škody vzniklé porušením těchto podmínek neneseme žádnou odpovědnost.
- U škod na zdraví osob, které vzniknou nepřiměřeným nebo špatným zacházením s výrobkem, nepřejímáme žádnou odpovědnost; v těchto případech zaniká nárok na záruku výrobku.

DŮLEŽITÉ UPOZORNĚNÍ

Pokud si nejste jisti, zda je pro vás používání infra pásu vhodné, navštivte svého praktického lékaře. Lékař je schopen zhodnotit váš aktuální zdravotní stav a použití infra pásu následně doporučit nebo zakázat.



KDY NENÍ MOŽNÉ PŘÍSTROJ POUŽÍVAT

- Pokožka je extrémně citlivá na teplo
- Epilepsie, virové onemocnění
- Úzkosti z malých prostor (klaustrofobie)
- Při stavu vysokých horeček
- Virové onemocnění
- Záněty
- Závažné kožní onemocnění
- Srdeční onemocnění
- Uživatelé s kardiostimulátorem
- Vysoký krevní tlak
- Problémy s dýcháním
- Těhotenství
- Nemoc jater, ledvin
- Osoby pod vlivem alkoholu
- Po těžké fyzické zátěži
- Osoby, které vyžadují trvalý dohled, smí přístroj používat pouze po předchozí konzultaci s lékařem



PŘEDSTAVENÍ PŘÍSTROJE

Pravidelný pohyb v kombinaci se zdravou stravou patří mezi neúčinnější způsob, jak se zbavit přebytečných kilogramů a vyformovat si tak pevnou postavu. Často se však stává, že i přes naši snahu tuk na problematických partiích stále zůstává a člověk se pak snaží tento problém vyřešit jinou cestou. Moderní technologie přináší řešení, díky němuž lze vysněné postavy dosáhnout i bez použití estetické medicíny. Sauna pás na formování postavy BeautyRelax IR Slim Max Performance představuje jednu z možností, jak své úsilí dotáhnout do úspěšného konce! Fotonové světlo s vlnovou délkou 660nm. Přímé zacílení na tukovou tkáň. Použijte na formování postavy skutečně funkční účinnou technologii!



Příznivé účinky sauny znali již staří Finové od 11. století. Čas strávený v sauně považovali za běžnou součást svého života. Teplo působí na lidský organismus v několika směrech. Podporuje zvýšení látkové výměny. Vylučováním potu odchází z těla řada nečistot a škodlivin. Zlepšuje krevní oběh a poskytuje svalové uvolnění. Proto je oblíbené zejména u sportovců. Mezi hlavní účinek však patří efektivní redukce podkožního tuku, kterého je velmi obtížné se zbavit běžným cvičením. V klasické sauně je umístěn zdroj energie, který ohřívá vzduch a ten následně nás. Zahřání organismu bývá často jen povrchové. Hlavní výhoda sauna pásu spočívá v tom, že generované teplo prostupuje hluboko pod pokožku (4-7cm). Účinným způsobem tak postupně odbourává přebytečný tuk. Studie prokázala, že v klasické sauně je podíl toxických látek v potu kolem 5%. V Infračervené sauně až 15%.



MOŽNOSTI POUŽITÍ

Sauna pás na formování postavy BeautyRelax IR Slim můžete aplikovat nejen na oblast břicha, ale také na ostatní problematické partie jako jsou boky, zádech a stehna. Sauna pás BeautyRelax IR Slim má zapínání na suchý zip. Snadno se tak přizpůsobí každému uživateli. Díky správnému nasazení bude pokožka v kontaktu s celou plochou pásu, čímž jeho tepelnou energii maximálně využijete. Tepelný výkon snadno nastavíte otočením tlačítka na dálkovém ovládní. Při nejvyšším výkonu může teplota dosáhnout až 70°C. Teplotu můžete během používání pásu snadno regulovat pomocí dálkového ovladače. Zařízení má v sobě zabudovaný termostat, který automaticky sleduje teplotu, aby byla udržena na vámi nastavené úrovni. Časovač je možné nastavit v rozsahu od 1 až 12 hodin. Činnost můžete ukončit kdykoliv budete chtít. Při použití sauna pásu mějte u sebe při ruce ručník na utření potu. Před tím, než půjdete do sprchy, vyčkejte zhruba 15 minut. Sauna pás je napájen z klasické zásuvky 220V.

VLASTNOSTI & SPECIFIKACE


- Technologie infračerveného záření pro efektivnější spalování podkožního tuku
- 12 zářičů červeného světla s vlnovou délkou 660nm
- Integrované vzácné kameny po celé ploše sauna pásu
- Zapínání na suchý zip umožňuje přizpůsobit pás proporcím každého uživatele
- Nastavitelná teplota pomocí ovladače
- Tepelný senzor zajišťuje stále konstantní teplotu
- Použití na nejvíce problematické partie (bříško, boky, stehna, zadeček)
- Použití v domácím prostředí
- Velmi snadné ovládání
- Podporuje hloubkové pronikání tepla do tukových tkání a napomáhá k redukci celulitidy
- Snadnější formování postavy efektivnější formou spalování tuku
- Uvolnění unaveného svalstva (oblíbené zejména mezi sportovci)
- Zajišťuje vylučování nečistot a škodlivin z těla ven
- Působí blahodárně na svalové uvolnění a regeneraci
- Přirozená detoxikace organismu
- Povrch se snadno udržuje
- Maximální bezpečnost používání
- Vysoce ekonomický provoz
- Blahodárné účinky pro svalové uvolnění po fyzické aktivitě
- Podpora krevního oběhu a okysličení
- Stimuluje buňky pro lepší průběh regenerace
- Napomáhá urychlit ozdravné procesy po úrazu
- Podporuje přirozený proces obnovy těla
- Určeno pro použití každý den
- Při výrobě bylo použito 60.000 karbonových vláken
- 8 vrstev kompozitního materiálu
- Výkon: 100W
- Časovač: 1 až 12 hodin
- Teplotní rozsah: 30°C až 70°C
- Dálkový ovladač pro snadné nastavení funkcí
- Kvalitní prošívání
- Extrémně dlouhá životnost
- Napájení: adaptérem ze sítě 220V
- Hmotnost: 1,9kg
- Rozměry: 145x25cm

OBSAH BALENÍ

- Sauna pás na formování postavy BeautyRelax BR-2920 BEAUTYRELAX IR SLIM
- Ovladač
- Napájecí kabel
- Prodlužovací kabel
- Taška
- Návod k obsluze

VRSTVY SAUNA PÁSU

- | | |
|---|--------------------------------|
| 1 | NEHOŘLAVÁ SYNTETICKÁ KŮŽE |
| 2 | JADE KÁMEN |
| 3 | NEHOŘLAVÁ BAVLNA |
| 4 | OCHRANNÁ VRSTVA PROTI PŘEHŘÁTÍ |
| 5 | VYHŘÍVÁNÍ UHLÍKOVÝMI VLÁKNY |
| 6 | VRSTVA S TEPLTNÍM SENZOREM |
| 7 | NEHOŘLAVÁ BAVLNA |
| 8 | NEHOŘLAVÁ SYNTETICKÁ KŮŽE |



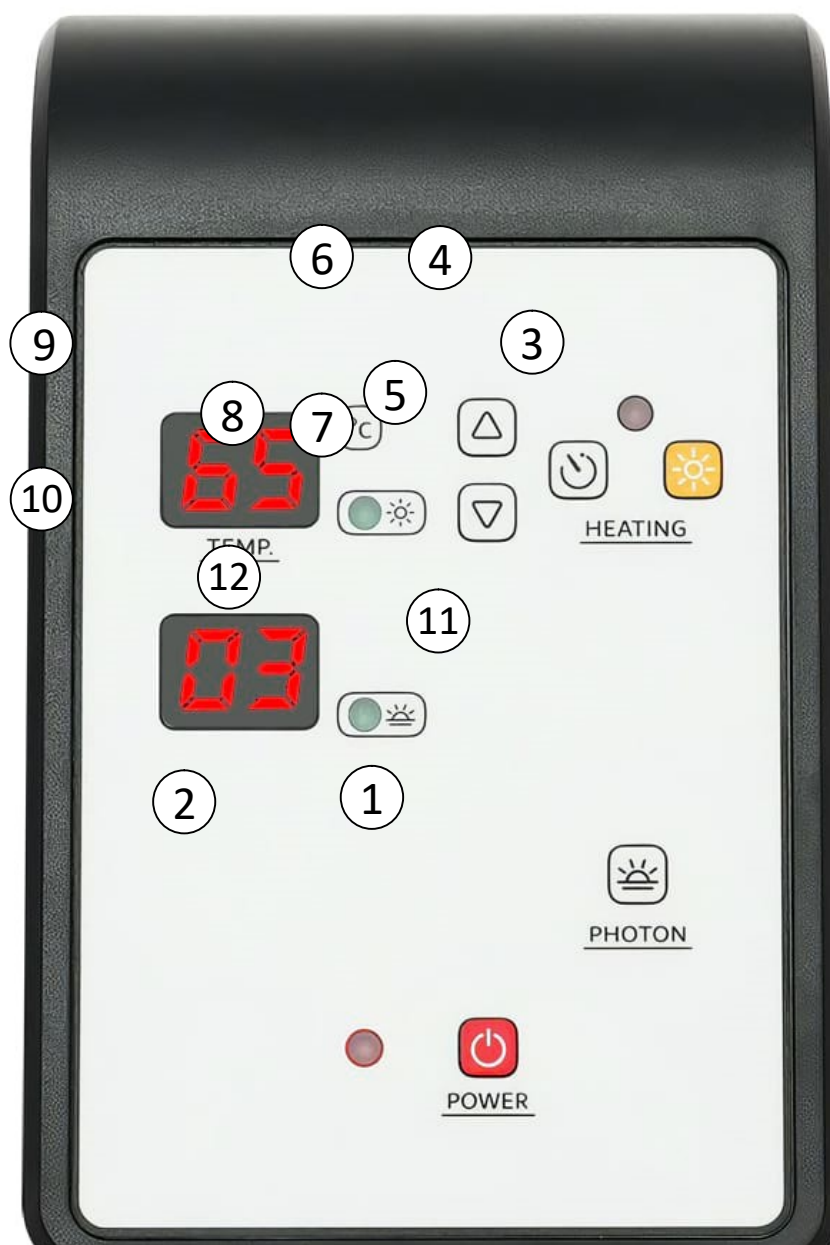
TECHNICKÉ PARAMETRY

- Při výrobě bylo použito 60.000 karbonových vláken
- 8 vrstev kompozitního materiálu
- Výkon: 100W
- Časovač: 1 až 12 hodin
- Teplotní rozsah: 30°C až 70°C
- Dálkový ovladač pro snadné nastavení funkcí
- Kvalitní prošívání
- Extrémně dlouhá životnost
- Napájení: adaptérem ze sítě 220V
- Hmotnost: 1,9kg
- Rozměry: 145x25cm



POPIS OVLADAČE

1. Tlačítko **ON/OFF**
2. Indikace napájení přístroje
3. Tlačítko **VYHŘÍVÁNÍ**
4. Světelná indikace působení vyhřívání
5. Tlačítko nastavení **ČASU**
6. Tlačítko **ZVÝŠENÍ** teploty
7. Tlačítko **SNÍŽENÍ** teploty
8. Světelná indikace ohřevu
9. Zobrazení aktuální teploty pásu
10. Zobrazení času
11. Tlačítko **ČERVENÉ SVĚTLO**
12. Světelná indikace červeného světla



POUŽITÍ PŘÍSTROJE

1. Sauna pás můžete používat hned několika způsoby. Při nastavené vyšší teplotě se můžete účinně zaměřit na prohřátí tukové tkáně. Při nastavené nižší teplotě můžete aktivně prohřát zatuhlé svaly.
2. Při použití pásu zvažte umístění zásuvky. Při použití pásu byste měli mít maximální pohodlí. Přesto by neměl být napájecí kabel příliš napnutý. Pokud je to třeba, využijte prodlužovací kabel, který je součástí balení.
3. Připojte pás k ovladači a napájecímu kabelu. Před použitím pásu ověřte, že je zapojení pevné a konektory zapojeny nadoraz. Konektor je možné připojit pouze jedním způsobem. Navede vás k tomu drážka, do které musí zapadnout výstupek na konektoru.
4. Stiskněte na ovladači tlačítko **ON/OFF** (1). Upozornění: ovladač mějte položený během používání mimo dosah sauna pásu tak, aby teplo nepůsobilo na ovladač.
5. Pomocí tlačítek **ZVÝŠENÍ** (6) a **SNÍŽENÍ** (7) si můžete snížit nebo zvýšit teplotu. Nejprve nastavte nižší úroveň teploty v rozsahu od 30°C do 65°C. Teplotu je možné nastavit až do 70°C. Chvilí potrvá, než dosáhne pás požadované teploty. Aktuální teplota pásu je průběžně zobrazena na displeji (9).
6. Při nastavení teploty vždy postupujte se zvýšenou opatrností. Začínajte na nejnižší teplotě a přidávejte postupně, než si používání pásu osvojíte.
7. Pomocí tlačítka **ČASOVAČ** (5) si můžete nastavit čas působení tepla. Při nastavení času můžete tlačítko mačkat nebo dlouze držet. Při dlouhém přidržení se čas mění rychleji. Čas se začne načítat od začátku. Čas si můžete nastavit v rozsahu od 1 do 12 hodin. Optimální délka použití je 1 až 2 hodiny v závislosti na intenzitě tepla.
8. Pro zapnutí nebo vypnutí červeného světla použijte tlačítko **PHOTON** (11).
9. Po uplynutí nastavené času se generování tepla vypne.
10. Pokud se v jakémkoliv momentě při použití sauna pásu nebudete cítit komfortně, přístroj vypněte pomocí tlačítka **ON/OFF** (1).
11. Důležité upozornění: Po použití je sauna pás extrémně horký (v závislosti na nastavené teplotě). Sauna pás nechte **VŽDY** zcela vychladnout, než jej necháte bez dozoru nebo uložíte pro další použití.
12. **NIKDY** sauna pás neskládejte, dokud nevychladne. Nedodržením tohoto pokynu může vést k poškození pásu a ztrátě záruky.
13. Po skončení použití přístroj odpojte od elektrické sítě.

NEJČASTĚJŠÍ OTÁZKY A ODPOVĚDI

Jaké jsou hlavní výhody použití infra sauna pásu?

Podpora tvorby endorfinů, které potlačují příznaky deprese. Dochází k uvolnění svalů. Snížení míry stresu. Dochází k celkovému zlepšení nálady. Použití je ideální v měsících, kdy je méně slunečního svitu. Posílíte imunitu. Perfektně se uvolníte a budete celkově mnohem odolnější. Krev se rozprouďí (podobně, jako při sportu). Z těla se vyplaví škodliviny a toxické látky.

Může mi infra sauna pás pomoci ve snaze zhubnout?

Při použití infra sauna pásu se zapotíte. Vaše tělo se zbaví vody. Již při teplotě 43°C dochází vlivem tepla k rozpouštění tělesného tuku. Tělo spustí proces ochlazení, které urychluje spalování. Přesto je doporučeno infra sauna pás při vaší cestě hubnutím brát jako doplněk k dalším aktivitám.

Jak často je doporučeno přístroj používat?

Pokud se cítíte po zdravotní stránce dobře, není žádná překážka, abyste přístroj používali každý den. Vždy záleží, jakou intenzitu tepla zvolíte a jak dobře teplo snášíte.

Jaké jsou obecné zdravotní omezení pro použití infra sauna pásu?

Při použití infra sauna pásu může dojít ke kolapsu nebo přehřátí organismu. Zvýšenou pozornost by měli dávat děti a starší osoby. Riziko dehydratace snížíte popíjením vody nebo izotonického nápoje. Přístroj nepoužívejte, pokud jste požili alkohol nebo s kocovinou. Snažte se vyhnout použití přístroje po konzumaci velkého množství jídla.

Jaký časový odstup je doporučen po prodělané nemoci?

Pokud jste prodělali jakékoliv virové onemocnění (např. chřipka, angína), počkejte alespoň týden.

Co je doporučeno dělat před použitím přístroje?

Dejte si sprchu vlažnou vodou. Osušte tělo ručníkem do sucha.

Co by se nemělo po použití přístroje dělat?

Osprchujte se vlažnou vodou bez mýdla. Při použití infra sauna pásu nemusíte tělo ochlazovat.

Jak se při použití infra sauna pásu obléknout?

Doporučujeme pohodlné, neformální, pokud je to jen možné pokožku minimálně zakrývající. Oblečení z prodyšného materiálu. Pokud pracujete s přístrojem pouze na prohřátí svalů s nižší teplotou, pás můžete aplikovat přes oblečení.

ČIŠTĚNÍ A ÚDRŽBA


Sauna pás není určen k praní v pračce. Po skončení použití jej otřete od potu. Vždy vyčkejte, až sauna pás vychladne. Pro čištění použijte netoxický čisticí prostředek (mýdlo). Nepoužívejte žádné agresivní žíravé prostředky nebo prostředky na bázi alkoholu. Po čištění vždy pás utřete do sucha.



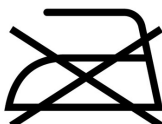
žádné praní




žádné oplachování



žádné chemické čištění



žádné žehlení



žádné odstředování nasucho

LIKVIDACE POUŽITÝCH ELEKTRO ZAŘÍZENÍ



Tento symbol na produktech nebo v průvodních dokumentech znamená, že použité elektrické a elektronické výrobky nesmí být přidány do běžného komunálního odpadu. Ke správné likvidaci, obnově a recyklaci předejte tyto výrobky na určená sběrná místa. Alternativně v některých zemích Evropské unie nebo jiných evropských zemích můžete vrátit své výrobky místnímu prodejci při koupi ekvivalentního nového produktu. Správnou likvidací tohoto produktu pomůžete zachovat cenné přírodní zdroje a napomáháte prevenci potenciálních negativních dopadů na životní prostředí a lidské zdraví, což by mohly být důsledky nesprávné likvidace odpadů. Další podrobnosti si vyžádejte od místního úřadu nebo nejbližšího sběrného místa. Tento symbol je platný v Evropské unii. Chcete-li tento výrobek zlikvidovat, vyžádejte si potřebné informace o správném způsobu likvidace od místních úřadů nebo od svého prodejce.

CERTIFIKACE



Výrobek je schválen k použití v zemích Evropské unie a je opatřen značkou CE. Prohlášení o shodě a veškerá dokumentace je k dispozici u dovozce.

EU DISTRIBUTOR

SANTADRIA s.r.o., Mojmírovo nám. 75/2 Brno, 612 00
IČO: 29195454 | DIČ: CZ29195454

V případě jakýchkoliv dotazů týkající se produktu, neváhejte se na nás obrátit:
Email: mh@santadria.cz

Tiskové chyby, vlastnosti a změny technických parametrů vyhrazeny.

ES PROHLÁŠENÍ O SHODĚ

Níže podepsaný, reprezentující firmu

SANTADRIA s.r.o.

Mojmírovo nám. 75/2, Brno 612 00, IČ: 29195454

tímto prohlašuje z pozice dovozce do zemí EU, že níže uvedený výrobek s obchodním názvem

BEAUTYRELAX IR SLIM MAX PERFORMANCE

uvedený na trh pod modelovým označením: **BR-3046**

EAN: **8594166123045**

spadající do skupiny produktů obchodní značky **BEAUTYRELAX**

je **ve shodě** s následujícími evropskými normami:

EN 55014-1:2021 EN 55014-2:2021

EN 61000-3-2:2019+A1:2021 EN 61000-3-3:2012/A1:2019

Přístroj není zdravotnický prostředek. Neslouží k léčbě žádného onemocnění.
V případě používání více osobami je třeba dbát zvýšenou pozornost s hygienickými normami pro přístroje obdobného typu.

Na základě splnění těchto směrnic byl produkt označen značkou CE.

Produkt je zároveň v souladu z RoHS směrnici číslo 2002/95/EC(RoHS). Veškeré materiály jsou zdravotně nezávadné. Neobsahují žádné těžké kovy, např. kadmium a další toxické látky. Pro bezpečné používání je nezbytné striktně postupovat dle pokynů uvedených v návodu k obsluze, který je součástí balení.



Martin Hrbek, jednatel

Místo vydání: Brno Dne: 1.2.2023