

# NÁVOD K OBSLUZE

Osobní sauna BeautyRelax BR-2847

## IR Sauna Ultimate





## OBSAH:

UPOZORNĚNÍ	4
ÚČEL POUŽITÍ	5
SPECIFIKACE PRODUKTU	5
OBSAH BALENÍ	5
KONTRAINDIKACE	6
DŮLEŽITÉ UPOZORNĚNÍ	6
POPIS HLAVNÍ JEDNOTKY	7
INSTALACE PŘÍSTROJE - VÝMĚNA POJISTKY	8
POPIS DÁLKOVÉHO OVLADAČE	9
POUŽITÍ PŘÍSTROJE	10
NEJČASTĚJŠÍ OTÁZKY A ODPOVĚDI	11
LIKVIDACE POUŽITÝCH ELEKTRICKÝCH ZAŘÍZENÍ	12
CERTIFIKACE	12
DOVOZCE	12
ES PROHLÁŠENÍ O SHODĚ	13

Vážený zákazníku, děkujeme vám za projevenou důvěru při koupi našeho produktu. Před prvním použitím prosím pečlivě přečtěte všechny podrobné informace uvedené v návodu k použití. Zvýšenou pozornost věnujte zejména bezpečnostním upozorněním. Přístroj používejte přesně podle uvedených pokynů. Všechny tyto kroky přispějí k maximálnímu využití všech funkcí přístroje. V tomto návodu se vám pokusíme co nejlépe přiblížit používané technologie a způsob, jak přístroj co nejlépe používat.

Pokud během prostudování návodu narazíte na jakékoliv nejasnosti, neváhejte nás kontaktovat na emailové adrese: mh@santadria.cz

**Návod k použití si pečlivě uschovejte pro případné pozdější nahlédnutí.**

## **UPOZORNĚNÍ**

- Přístroj může být používán pouze pod dohledem dospělé osoby.
- Při použití přístroje nepoužívejte žádné šperky nebo jiné kovové předměty.
- Přístroj nepokládejte na kožené materiály.
- Pokud je podkladový materiál tvořen z PVC materiálu, na povrch podlahy
- položte ručník a poté samotný sauna oblek.
- K čištění nepoužívejte žádné agresivní čisticí prostředky.
- Přístroj nezapínejte „naprázdno“, pokud se nenacházíte uvnitř sauna
- obleku.
- Sauna oblek neskládejte, pokud je stále horký. Oblek nechte nejprve vychladnout.
- Zabraňte, aby se kabel jakýmkoliv způsobem zamotal do sauna obleku.
- Sauna oblek nepokládejte na přímé slunce.
- Sauna oblek skladujte na chladném tmavém místě.
- Vnitřek obleku udržujte čistý a suchý.
- Před zapnutím přístroje se ujistěte, že můžete oblek pomocí zipu snadno rozepnout.
- Pokud sauna oblek nepoužíváte, nikdy nenechávejte napájecí kabel v zásuvce.
- Při použití sauna obleku vždy udržujte psy, kočky a jiná domácí zvířata mimo váš dosah.
- Přístroj se nepokoušejte žádným způsobem rozdělovat nebo sami opravovat.
- Je zakázáno používat přístroj v koupelně.
- Žádnou část přístroje neponořujte do vody.
- Žádnou část přístroje nevkládejte do pračky ani nečistěte chemicky.
- Je zakázáno přístroj používat, pokud se vás týká některý z bodů seznamu kontraindikací.
- Pokud si nejste jisti, konzultujte v krajním případě použití přístroje se svým praktickým lékařem.
- Přístroj nepotřebuje provádět žádnou zásadní mechanickou údržbu.
- Před čištěním sauna obleku a příslušenství nesmí být přístroj zapojen do elektrické sítě.
- Doporučená teplota okolního prostředí: 5°C až + 50°C.
- Při škodách, které vznikly při zanedbání těchto bezpečnostních upozorněních a pokynů k použití,
- zaniká jakýkoliv nárok na zajištění záruky přístroje; za následné škody vzniklé porušením těchto
- podmínek neneseme žádnou odpovědnost.
- U škod na zdraví osob, které vniknou nepřiměřeným nebo špatným zacházením s výrobkem,
- nepřejímáme žádnou odpovědnost; v těchto případech zaniká nárok na záruku výrobku.

## ÚČEL POUŽITÍ

Osobní sauna BeautyRelax IR Sauna Ultimate je určena pro každého milovníka sauny. Praktické kompaktní provedení umožňuje snadné používání v pohodlí domova. Nastavení teplotního rozsahu od 35°C do 80°C. Časovač 1 až 60 minut. Dálkový ovladač pro snadné nastavení funkcí. Technologie infračerveného tepla. Pohodlné zapínání na suchý zip. Povrch se snadno udržuje. Maximální bezpečnost používání. Ve složeném stavu zabere minimum místa.

Přístroj BeautyRelax BR-2847 IR Sauna Ultimate je dvoukanálový. Hlavní jednotka je přizpůsobena tak, aby bylo možné k ní připojit obě části obleku. Součástí základního balení tvoří jeden sauna oblek, který je tvořen ze dvou částí. Na každou část obleku (každý kanál) si můžete nastavit individuální úroveň teploty.

## SPECIFIKACE PRODUKTU

- Vysoce ekonomický provoz
- Infračervené teplo
- Možnost nastavení teplotního rozsahu od 35°C do 80°C
- Časovač 1 až 60 minut
- Dvě různé zóny s možností individuálně nastavit teplotu
- Zlepšuje krevní oběh
- Podporuje imunitu
- Působí blahodárně na svalové uvolnění a regeneraci
- Napomáhá spalovat kalorie
- Přírodní detoxikace organismu
- Povrch obleku se snadno udržuje
- Integrovaná vrstva s ochranou proti vzplanutí
- Dálkový ovladač pro snadné nastavení funkcí
- Maximální bezpečnost používání
- Barva: růžová
- Výkon: 650W
- Rozměry: 180x80x4cm
- Hmotnost: 7kg
- Základní sada obsahuje hlavní jednotku + jeden sauna oblek
- Přístroj umožňuje připojení druhého obleku (saunování si tak mohou v jeden okamžik užít dvě osoby)

## OBSAH BALENÍ

- 1x návlek pro saunování
- 1x hlavní ovládací jednotka
- 1x síťový adaptér 220V
- 1x sada pojistek
- 1x návod k obsluze

## **KONTRAINDIKACE**

Přístroj **nesmí** v žádném případě používat osoby, kterých se týká některý z těchto stavů:


- Pokožka je extrémně citlivá na teplo
- Epilepsie, virové onemocnění
- Úzkosti z malých prostor (klaustrofobie)
- Při stavu vysokých horeček
- Virové onemocnění
- Záněty
- Závažné kožní onemocnění
- Srdeční onemocnění
- Uživatelé s kardiostimulátorem
- Vysoký krevní tlak
- Problémy s dýcháním
- Těhotenství
- Menstruace
- Onkologické onemocnění
- Nemoc jater, ledvin
- Osoby pod vlivem alkoholu
- Po těžké fyzické zátěži
- Pacienti, kteří podstoupili operativní zákrok s transplantací
- Osoby, které vyžadují trvalý dohled, smí přístroj používat pouze po předchozí konzultaci s lékařem

## **DŮLEŽITÉ UPOZORNĚNÍ**

**Pokud si nejste jisti, zda je pro vás používání infra sauny vhodné, navštivte svého praktického lékaře. Lékař je schopen zhodnotit váš aktuální zdravotní stav a použití infra sauny následně doporučit nebo zakázat.**


## POPIS HLAVNÍ JEDNOTKY

1. Displej zobrazení času
2. Displej zobrazení kanálu 1
3. Displej zobrazení kanálu 2
4. Senzor pro příjem signálu z ovladače
5. Tlačítko **START/STOP**
6. Tlačítko **ZVÝŠENÍ**
7. Tlačítko **SNÍŽENÍ**
8. Tlačítko **NASTAVENÍ**



## POPIS HLAVNÍ JEDNOTKY

1. Hlavní spínač tlačítko **ON/OFF**
2. Vstup pro konektor obleku - kanál 2
3. Vstup pro konektor obleku - kanál 1
4. Tlačítko **RESET**
5. Vstup pro napájecí kabel
6. Prostor pro umístění pojistky



## INSTALACE PŘÍSTROJE - VÝMĚNA POJISTKY

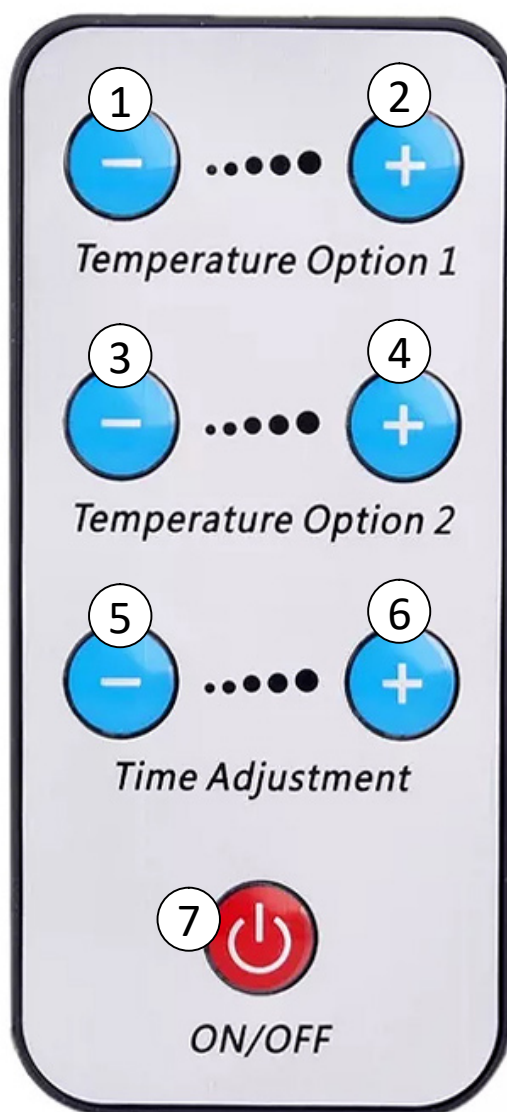
Přístroj je vybaven pojistkou. Slouží jako ochrana přístroje v případech, kdy by ve vaší elektrické síti došlo k přepětí nebo jiné technické závadě. Pojistka zabrání působení elektrického přepětí, což by vedlo k fatálnímu poškození přístroje. Pojistku je v tomto případě nezbytné vyměnit za novou. Pokud je přístroj připojen k napájecímu kabelu, ale přesto nefunguje, vždy zkontrolujte pojistku a případně ji vyměňte za novou. Pokud budete potřebovat nové náhradní pojistky, kontaktujte prosím prodejce/distributora.





## POPIS DÁLKOVÉHO OVLADAČE

1. Tlačítko snížení teploty - kanál 1
2. Tlačítko zvýšení teploty - kanál 1
3. Tlačítko snížení teploty - kanál 2
4. Tlačítko zvýšení teploty - kanál 2
5. Tlačítko snížení času
6. Tlačítko zvýšení času
7. Tlačítko ON/OFF



## POUŽITÍ PŘÍSTROJE

1. Sauna oblek položte na rovnou plochu. Oblek důkladně rozprostřete. Nepoužívejte v pokrčeném stavu.
2. Přístroj BeautyRelax BR-2847 IR Sauna Ultimate je dvoukanálový. Hlavní jednotka je přizpůsobena tak, aby bylo možné k ní připojit obě části obleku. Součástí základního balení tvoří jeden sauna oblek, který je tvořen ze dvou částí. Na každou část obleku (každý kanál) si můžete nastavit individuální úroveň teploty.
3. Hlavní jednotku připojte k napájecímu kabelu. Kabel připojte do elektrické sítě 220V.
4. Stiskněte hlavní spínací tlačítko na zadní straně hlavní jednotky. Tlačítko přepněte do pozice I.
5. Hlavní jednotka se nyní nachází v pohotovostním režimu. Ještě není aktivní nahřívání sauna obleku.
6. Pomocí tlačítka **NASTAVENÍ** si můžete přepínat mezi hlavními parametry nastavení přístroje – čas, nastavení teploty pro kanál 1, nastavení teploty pro kanál 2. Hodnota, kterou můžete ručně nastavit, bliká.
7. Pomocí šipek **ZVÝŠENÍ** a **SNÍŽENÍ** můžete upravit nastavení času nebo teploty.
8. Čas můžete nastavit v rozsahu od 1 do 60 minut.
9. Teplotu můžete upravit pro každý kanál samostatně v rozsahu od 35°C do 80°C.
10. Hlavní jednotka se stále nachází v pohotovostním režimu. Prozatím ještě není aktivované vyhřívání sauna obleku.
11. Pomocí tlačítka **S/P** aktivujete nahřívání sauna obleku. Průběh nahřívání/působení tepla signalizuje blikající tečka u hodnoty času.
12. Displej teploty zobrazuje aktuálně dosaženou teplotu. Můžete tak mít stálou kontrolu nad tím, jakou teplotou sauna oblek disponuje.
13. V průběhu použití je aktivní displej teploty podle toho, kolik sauna obleků máte připojených k hlavní jednotce. Pokud konkrétní kanál nevyužíváte, displej zobrazuje dvě vodorovné čárky.
14. Činnost přístroje můžete kdykoliv pozastavit a znovu spustit pomocí tlačítka **S/P**.
15. Působení tepla se vypne po uplynutí nastaveného času.
16. Činnost přístroje můžete kdykoliv vypnout pomocí tlačítka na zadní straně hlavní jednotky přepnutím do polohy 0.

## **NEJČASTĚJŠÍ OTÁZKY A ODPOVĚDI**

### **Jaké jsou hlavní výhody použití infra sauny?**

Podpora tvorby endorfinů, které potlačují příznaky deprese. Dochází k uvolnění svalů. Snížení míry stresu. Dochází k celkovému zlepšení nálady. Použití je ideální v měsících, kdy je méně slunečního svitu. Posílíte imunitu. Perfektně se uvolníte a budete celkově mnohem odolnější. Krev se rozproudí (podobně, jako při sportu). Z těla se vyplaví škodliviny a toxické látky.

### **Může mi infra sauna pomoci ve snaze zhubnout?**

Při použití infra sauny se zapotíte. Vaše tělo se zbaví vody. Již při teplotě 43°C dochází vlivem tepla k rozpouštění tělesného tuku. Tělo spustí proces ochlazení, které urychluje spalování. Přesto je doporučeno infra sauna při vaší cestě hubnutím brát jako doplněk k dalším aktivitám.

### **Jak často je doporučeno přístroj používat?**

Pokud se cítíte po zdravotní stránce dobře, není žádná překážka, abyste přístroj používali 2x až 3x týdně. Použití každý den rozhodně není doporučeno. Tělo potřebuje minimálně jeden den pro regeneraci. Přístroj nepoužívejte, pokud se vás týká některý z bodů seznamu kontraindikací. Vnímejte své tělo. Přístroj nepoužívejte po velkém fyzickém vyčerpání. Použití se vyhněte v případě nemoci.

### **Jaké jsou obecné zdravotní omezení saunování?**

Při saunování může dojít ke kolapsu nebo přehřátí organismu. Zvýšenou pozornost by měli dávat děti a starší osoby. Riziko dehydratace snížíte popíjením vody nebo izotonického nápoje. Přístroj nepoužívejte, pokud jste požíli alkohol nebo s kocovinou. Snažte se vyhnout použití přístroje po konzumaci velkého množství jídla.

### **Jaký časový odstup je doporučen po prodělané nemoci?**

Pokud jste prodělali jakékoliv virové onemocnění (např. chřipka, angína), počkejte alespoň týden.

### **Co je doporučeno dělat před použitím přístroje?**

Dejte si sprchu vlažnou vodou. Osušte tělo ručníkem do sucha.

### **Co by se nemělo po použití přístroje dělat?**

Osprchujte se vlažnou vodou bez mýdla. Při použití infra saun nemusíte tělo ochlazovat.

### **Jak se při použití infra sauny obléci?**

Doporučujeme pohodlné, neformální, pokud je to jen možné pokožku minimálně zakrývající. Oblečení z prodyšného materiálu. Nohy by měly být pokud možno zakryté. Ideálně si oblečte i ponožky.

## LIKVIDACE POUŽITÝCH ELEKTRICKÝCH ZAŘÍZENÍ



Tento symbol na produktech nebo v průvodních dokumentech znamená, že použité elektrické a elektronické výrobky nesmí být přidány do běžného komunálního odpadu. Ke správné likvidaci, obnově a recyklaci předejte tyto výrobky na určená sběrná místa. Alternativně v některých zemích Evropské unie nebo jiných evropských zemích můžete vrátit své výrobky místnímu prodejci při koupi ekvivalentního nového produktu. Správnou likvidací tohoto produktu pomůžete zachovat cenné přírodní zdroje a napomáháte prevenci potenciálních negativních dopadů na životní prostředí a lidské zdraví, což by mohly být důsledky nesprávné likvidace odpadů. Další podrobnosti si vyžádejte od místního úřadu nebo nejbližšího sběrného místa. Tento symbol je platný v Evropské unii. Chcete-li tento výrobek zlikvidovat, vyžádejte si potřebné informace o správném způsobu likvidace od místních úřadů nebo od svého prodejce.

## CERTIFIKACE



Výrobek je schválen k použití v zemích Evropské unie a je opatřen značkou CE. Prohlášení o shodě a veškerá dokumentace je k dispozici u dovozce.

## DOVOZCE

**SANTADRIA s.r.o.**, Mojžírovo nám. 75/2 Brno, 612 00  
IČO: 29195454 | DIČ: CZ29195454

V případě jakýchkoliv dotazů týkající se produktu, neváhejte se na nás obrátit:  
Email: [mh@santadria.cz](mailto:mh@santadria.cz) Tel: 737196160

**Tiskové chyby, vlastnosti a změny technických parametrů vyhrazeny.**

# ES PROHLÁŠENÍ O SHODĚ

Níže podepsaný, reprezentující firmu

**SANTADRIA s.r.o.**

Mojmírovo nám. 75/2, Brno 612 00, IČ: 29195454

tímto prohlašuje z pozice dovozce do zemí EU, že níže uvedený výrobek s obchodním názvem

## Osobní sauna BeautyRelax IR Sauna Ultimate

uvedený na trh pod modelovým označením: **BR-2847**

EAN: **8594166121119**

spadající do skupiny produktů obchodní značky **BeautyRelax**

je ve shodě s následujícími evropskými normami:

**EN 55014-1:2017**

**EN 55014-2:2015**

**EN 61000-3-2:2014**

**EN 61000-3-3:2013**

**Na základě splnění těchto směrnic byl produkt označen značkou CE.**

Produkt je zároveň v souladu z RoHS směrnici číslo 2002/95/EC(RoHS). Veškeré materiály jsou zdravotně nezávadné. Neobsahují žádné těžké kovy, např. kadmium a další toxické látky.

Pro bezpečné používání je nezbytné striktně postupovat dle pokynů uvedených v návodu k obsluze, který je součástí balení.



Místo vydání: Brno Dne: 1.4.2022

Martin Hrbek, jednatel