

NÁVOD K OBSLUZE

Masážní přístroj na podporu růstu vlasů
BeautyRelax BR-2760

GROWMAX HAIR SMART



OBSAH:

UPOZORNĚNÍ	4
KONTRAINDIKACE	5
POUŽITÍ VLASOVÉHO PŘÍPRAVKU	5
OBSAH BALENÍ	6
TECHNICKÉ PARAMETRY	6
VLAS	7
PROBLEMATIKA KVALITY VLASŮ	8
PŘEDSTAVENÍ PŘÍSTROJE	9
HLAVNÍ BENEFITY PŘÍSTROJE	9
TECHNOLOGIE PŘÍSTROJE	10
RADIOFREKVENCE	10
EMS PULZNÍ TERAPIE	10
VIBRACE	10
FOTONOVÁ TERAPIE	11
ČERVENÉ SVĚTLO	11
MODRÉ SVĚTLO	11
NÍZKOFREKVENČNÍ LASEROVÉ SVĚTLO	11
POPIS PŘÍSTROJE	12
OVLÁDÁNÍ PŘÍSTROJE	13
POZNÁMKY K POUŽÍVÁNÍ PŘÍSTROJE	14
PRAVIDELNÉ POUŽÍVÁNÍ	15
ŘEŠENÍ MOŽNÝCH PROBLÉMŮ	16
NEJČASTĚJŠÍ OTÁZKY A ODPOVĚDI	17
NABÍJENÍ BATERIE	18
ČIŠTĚNÍ A ÚDRŽBA	18
LIKVIDACE POUŽITÝCH ELEKTRONICKÝCH ZAŘÍZENÍ	19
CERTIFIKACE	19
DOVOZCE	19
ES PROHLÁŠENÍ O SHODĚ	20

Vážený zákazníku, děkujeme vám za projevenou důvěru při koupi našeho produktu. Před prvním použitím prosím pečlivě přečtěte všechny podrobné informace uvedené v návodu k použití. Zvýšenou pozornost věnujte zejména bezpečnostním upozorněním. Přístroj používejte přesně podle uvedených pokynů. Všechny tyto kroky přispějí k maximálnímu využití všech funkcí přístroje. V tomto návodu se vám pokusíme co nejlépe přiblížit používané technologie a způsob, jak přístroj co nejlépe používat.

Pokud během prostudování návodu narazíte na jakékoliv nejasnosti, neváhejte nás kontaktovat na emailové adrese: mh@santadria.cz

Návod k použití si pečlivě uschovejte pro případné pozdější nahlédnutí.

UPOZORNĚNÍ

- Před prvním uvedením do provozu si přečtěte tento návod k obsluze, prohlédněte veškerá vyobrazení a návod si uschovejte pro případnou pozdější potřebu.
- Je-li vaše pokožka postižena závažným kožním onemocněním, přístroj nepoužívejte. První použití konzultujte se svým praktickým lékařem.
- Přístroj je primárně určen pro vaši osobní potřebu. Nesdílejte jej s rodinnými příslušníky nebo přáteli.
- Pokud se přístroj poškodil a nepracuje správně, nikdy ho neuvádějte do provozu.
- Pokud je přístroj rozbitý, nedotýkejte se vnitřních částí, aby nedošlo k úrazu elektrickým proudem.
- Pokud spadne přístroj na zem, může být poškozen. V tomto případě přístroj dále nepoužívejte a kontaktujte servisní oddělení prodejce.
- Přístroj celý nepokládejte do vody.
- Přístroj nenechávejte bez dozoru. Po každém použití přístroj vždy důsledně vypněte.
- Pokud byl přístroj přenesen z velmi chladného do velmi teplého prostředí, před jeho použitím vyčkejte alespoň 3 hodiny.
- Přístroj není určen pro používání dětmi a těmi osobami, jejichž fyzická nebo duševní kondice neumožňuje bezpečné používání spotřebiče.
- Přístroj nepokládejte ani nepoužívejte na horkých tepelných zdrojích (radiátor, kamna, oheň, atd.)
- Přístroj se nepokoušejte sami rozmontovat nebo opravovat.
- Přístroj skladujte v suchém prostředí. Snažte se, aby byl chráněn před působením prachu.
- Přístroj nevystavujte přímému slunečnímu záření.
- Distributor neručí za škody, které byly způsobeny nesprávným používáním v rozporu s pokyny v tomto návodu k použití. Není odpovědný za následky, které byly způsobeny nedodržením bezpečnostních upozornění.
- Za případné škody na zdraví či majetku při jiném způsobu používání nenese distributor odpovědnost.



KONTRAINDIKACE

Přístroj **nesmí** v žádném případě používat osoby, kterých se týká některý z těchto stavů:

- Epilepsie, virové onemocnění
- Při stavu vysokých horeček
- Kardiostimulátor
- Kovové implantáty v těle v místě použití přístroje těsně pod pokožkou
- Aknitická keratóza, basaliomy, melanomy, spinaliom, atopický ekzém, kontaktní ekzém, solární dermatitida, lupénka
- Osoby, které vyžadují trvalý dohled, smí přístroj používat pouze po předchozí konzultaci s lékařem



POUŽITÍ VLASOVÉHO PŘÍPRAVKU

Na trhu existuje celá řada přípravků pro vlasovou péči. S tím přístroj BeautyRelax počítá a je na to připraven. V aplikační ploše přístroje je integrovaný prostor pro zásobník s objemem 10ml. Pokud je přípravek na tekuté bázi, snadno ho můžete pomocí technologií přístroje zapracovat do pleti. Účinné látky z přípravku tak využijete s maximální efektivitou a přínosem pro vaše vlasy.



OBSAH BALENÍ

- BeautyRelax BR-2760 GROWMAX HAIR SMART
- Nabíjecí stojánek
- USB kabel
- Pouzdro
- Návod k obsluze

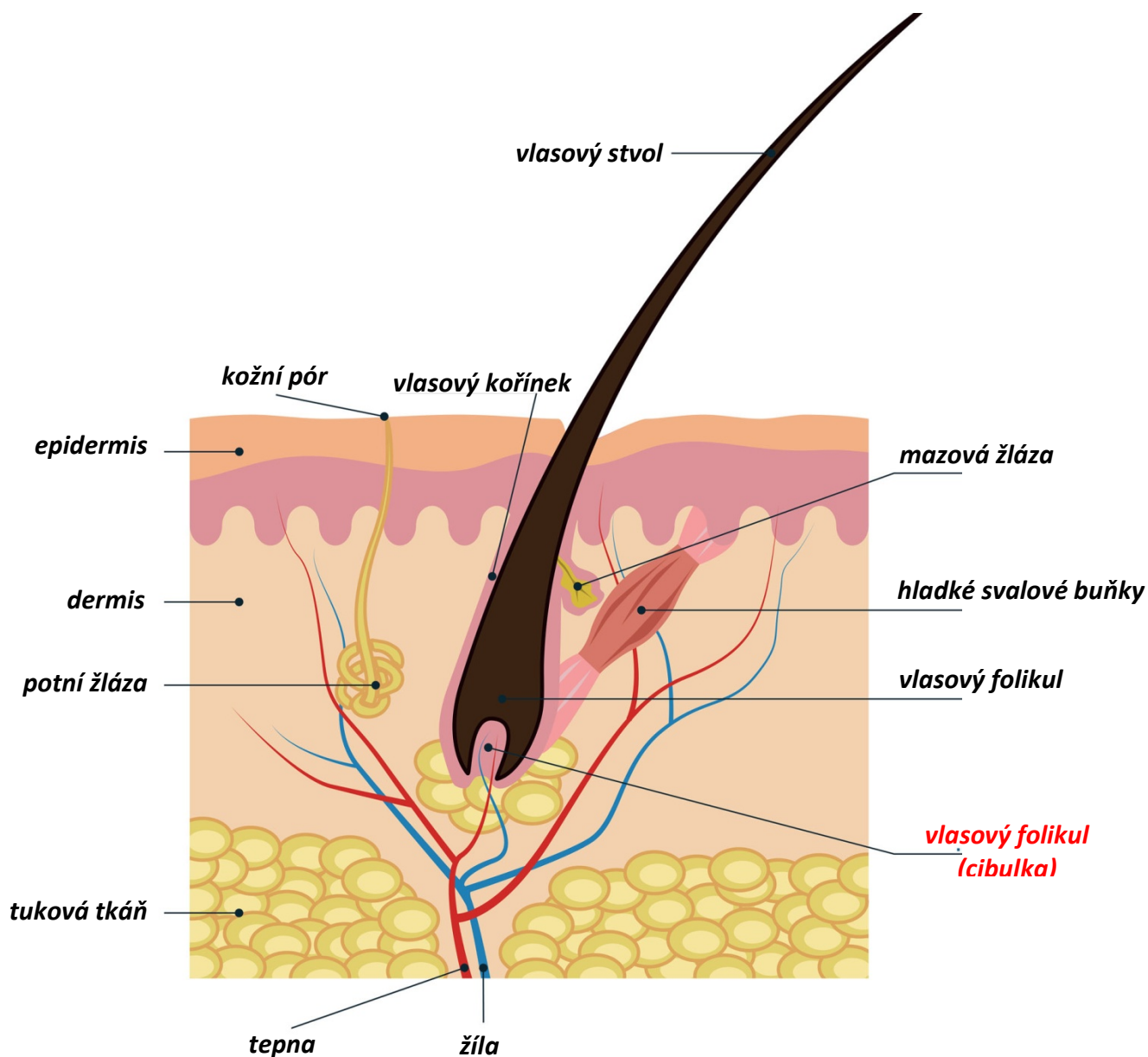


TECHNICKÉ PARAMETRY

- Kapacita zásobníku: 10ml
- Napájení: vestavěná li-ion baterie
- Nabíjení: USB kabelem (součást balení)
- Rozměry: 10x7x5cm
- Hmotnost: 290g

VLAS

Lidský vlas se skládá ze dvou základních částí: vlasový stvol, jenž vyčnívá nad pokožku, a kořen vlasu, který se nachází pod její úrovní. Nejhlubší částí kořene je tzv. vlasová cibulka, nad ní následuje zbytek kořene. Vlasová cibulka je měkká a bělavá na rozdíl od zbytku vlasu. Je tvořena aktivně rostoucími buňkami, které se dělí a diferencují. Zlepšením krevní cirkulace vlasové pokožky mohou mít vlasové folikuly prostor dýchat, což přispěje ke zdravému růstu vlasů.



PROBLEMATIKA KVALITY VLASŮ

Problematika padání vlasů postihuje nemalou část populace. Týká se nejen mužů, ale i žen. Příčin vypadávání vlasů a jejich snížená kvalita může být celá řada: těhotenství, zvýšená míra stresu, nedostatek vitamínů nebo dlouhodobé stavy deprese. Velmi častou příčinou vypadávání vlasů je pravidelné užívání různých druhů léků (např. hormonální terapie, léčba akné, léky potlačující imunitní systém). Zdrojem problémů s kvalitou vlasů existuje celá řada. Při hledání příčin je třeba brát v úvahu rodinnou anamnézu, aktuální zdravotní stav, životní styl, překonané onemocnění případnou míru stresové zátěže. Především u mužů bývá jedna z hlavních příčin genetická výbava. V těchto případech nabízí estetická medicína pouze jedinou možnost - invazivní ošetření pomocí vlasových implantátů.



V oblasti neinvazivního estetického ošetření se již dlouhá léta používá přístrojová technika pro celou řadu pleťového ošetření: lifting pleti, zvýšení pružnosti obličejových svalů, čištění pleti, výživa pleti nebo ošetření pleti s antibakteriálním účinkem. Technologický vývoj v oblasti přístrojové techniky pro osobní péči pokročil za poslední roky mílovými kroky směrem dopředu. Jedním z výsledků vývoje je právě model BeautyRelax BR-2760 GROWMAX HAIR SMART. Přístroj kombinuje celou řadu technologií, které aktivně stimulují pokožku a účinně tak zlepšují kvalitu vlasů. Aktivně podporují jejich růst. Vlasy jsou na pohled zářivější a na dotyk jemnější. Zapojte se do boje za lepší kvalitu vlasů díky pokročilým technologiím ještě dnes!

PŘEDSTAVENÍ PŘÍSTROJE

Masážní přístroj na podporu růstu vlasů BeautyRelax Growmax Hair Smart. Přístroj disponuje hned několika technologiemi, které aktivně cílí na stimulaci vlasových folikul. Radiofrekvence, EMS elektrické pulzy, fotonové světlo, laserové světlo. Posiluje vlasové kořínky. Zlepšuje metabolismus. Dochází ke snížení produkci mazu. Zlepšení zdraví pokožky hlavy a kvalitu vlasů.



HLAVNÍ BENEFITY PŘÍSTROJE

- Násobně efektivnější zapracování vlasových kosmetických krémů a sér
- Navrací vlasům jejich ztracený lesk a kondici
- Hlubková výživa až ke kořenu vlasu
- Snižuje produkci mastnoty pro zajištění vhodného prostředí pro růst vlasů
- Aktivně stimuluje stárnoucí vlasové folikuly a podpoří jejich původní kondici

TECHNOLOGIE PŘÍSTROJE

Bez vhodné kombinace účinných technologií by nebylo možné kvalitu vlasů výrazně zlepšit. Důležitou roli hraje nejen správně zvolený druh technologií, ale především jejich vzájemná kombinace. Každá má svůj význam. Každá pracuje na jiném technickém základu. Přesto dohromady tvoří optimální kombinaci, které se vzájemně velmi dobře doplňují.

RADIOFREKVENCE

Technologie radiofrekvenčních vln si v oblasti estetického ošetření vydobyla velmi silné postavení. Jde o nejpoužívanější technologii pro neinvazivní lifting pleti s nejvyšší mírou efektivity použití. Působením radiofrekvence dochází k aktivní stimulaci tvorby vlastního kolagenu a remodelaci elastických vláken. Radiofrekvenční vlny je možné chápat jako energii se specifickým výkonem a frekvencí. Radiofrekvenční vlny jsou optimalizovány k tomu, aby způsobily tepelný gradient, který významně ovlivňuje procesy ve vrstvě dermis. Dodaná energie aktivuje remodelaci kolagenových vláken a elastinu. A jak může radiofrekvence pomoci našim vlasům? Velmi jednoduše. Ve vrstvě dermis (škáře) se nachází vlasové folikuly (cibulky). Vlasovou folikulu vyživují drobné žilky a tepny. Radiofrekvence přístroje pracuje ve specifické frekvenci, aby zacílila přímo na kořínky vlasu a následně tak došlo ke zlepšení výživy vlasu.




EMS PULZNÍ TERAPIE

Kolíčky aplikační hlavice přístroje generují elektrické pulzy, pro které se používá zkratka EMS. Informace o „elektrických pulzech“ vás může vylekat, ale opravdu se není čeho bát. Výkon elektrických pulzů je upraven tak, aby vám žádným způsobem nemohl poranit povrch pleti či jinak ublížit. Naopak. Elektrické pulzy přístroje mají optimalizovanou frekvenci kmitů, aby efektivně podpořily látkovou výměnu lymfatického systému pokožky v místech růstu vlasů. Rychlost látkové výměny je jedna z klíčových úloh pro kvalitu vlasu.



VIBRACE

Vysokofrekvenční vibrační masáž je další z technologií, která má za úkol aktivně podpořit krevní oběh. Vlasové masky, krémy či vyživující séra se lépe zapracují pod povrch pleti. Intenzivní vibrační masáž patří z technologického hlediska mezi nejjednodušší, ale zároveň velmi účinnou techniku ošetření pleti. Uvolní se kožní póry. Zlepší se výrazně schopnost vstřebat účinné látky z kosmetických přípravků. Přispívá k přirozené detoxikaci pleti. Působením vibrací se v kombinaci s pohybem přístroje po pleti uvolňuje kosmetický přípravek ze zásobníku.



FOTONOVÁ TERAPIE

Světlo je zjednodušeně viditelná část elektromagnetického záření různé frekvence. Dosahuje různých vlnových délek v intervalu 390 až 760nm (nanometrů). Lidské oko je schopné vnímat světlo o vlnových délkách v rozsahu od 400 do 800nm. Při fotonové terapii proniká světlo do těla jako proud energie ve formě fotonů. Je vědecky prokázáno, že různé vlnové délky světla mají za následek specifické účinky při péči o pleť. Studie ověřily reálný pozitivní terapeutický přínos pro živé tkáně a organismy na buněčné úrovni.



Zánětlivá onemocnění mohou nastat v důsledku onemocnění, úrazu či stresu. Světelná terapie stimuluje přirozenou cestou léčebnou sílu buněk. Světlo dokáže vstoupit do nitra buňky a to neinvazivně a bezbolestně. Světlo aktivuje v buňkách fotoreceptory. Fotonová terapie nezpůsobuje žádné vedlejší účinky či poškození organismu. Díky svým pozitivním účinkům si získala oblibu nejen v oblasti dermatologie, ale také v segmentu kosmetického ošetření pleti.

REÁLNÝ POZITIVNÍ PŘÍNOS PRO ŽIVÉ TKÁNĚ A ORGANISMY NA BUNĚČNÉ ÚROVNI

- Fotonové světlo dokáže vstoupit do nitra buňky a to neinvazivně a bezbolestně.
- Světlo aktivuje v buňkách fotoreceptory.
- Světelná terapie stimuluje přirozenou cestou léčebnou sílu buněk.
- Fotonová terapie nezpůsobuje žádné vedlejší účinky či poškození organismu.
- Řeší zánětlivá onemocnění v důsledku onemocnění, úrazu či stresu.

ČERVENÉ SVĚTLO

- Podporuje přirozenou tvorbu kolagenu.
- Příznivý vliv na elastická vlákna.
- Zvýšení účinnosti vstřebávání účinných látek kosmetických přípravků.
- Zlepšení cirkulace krve v podkožní tkáni.

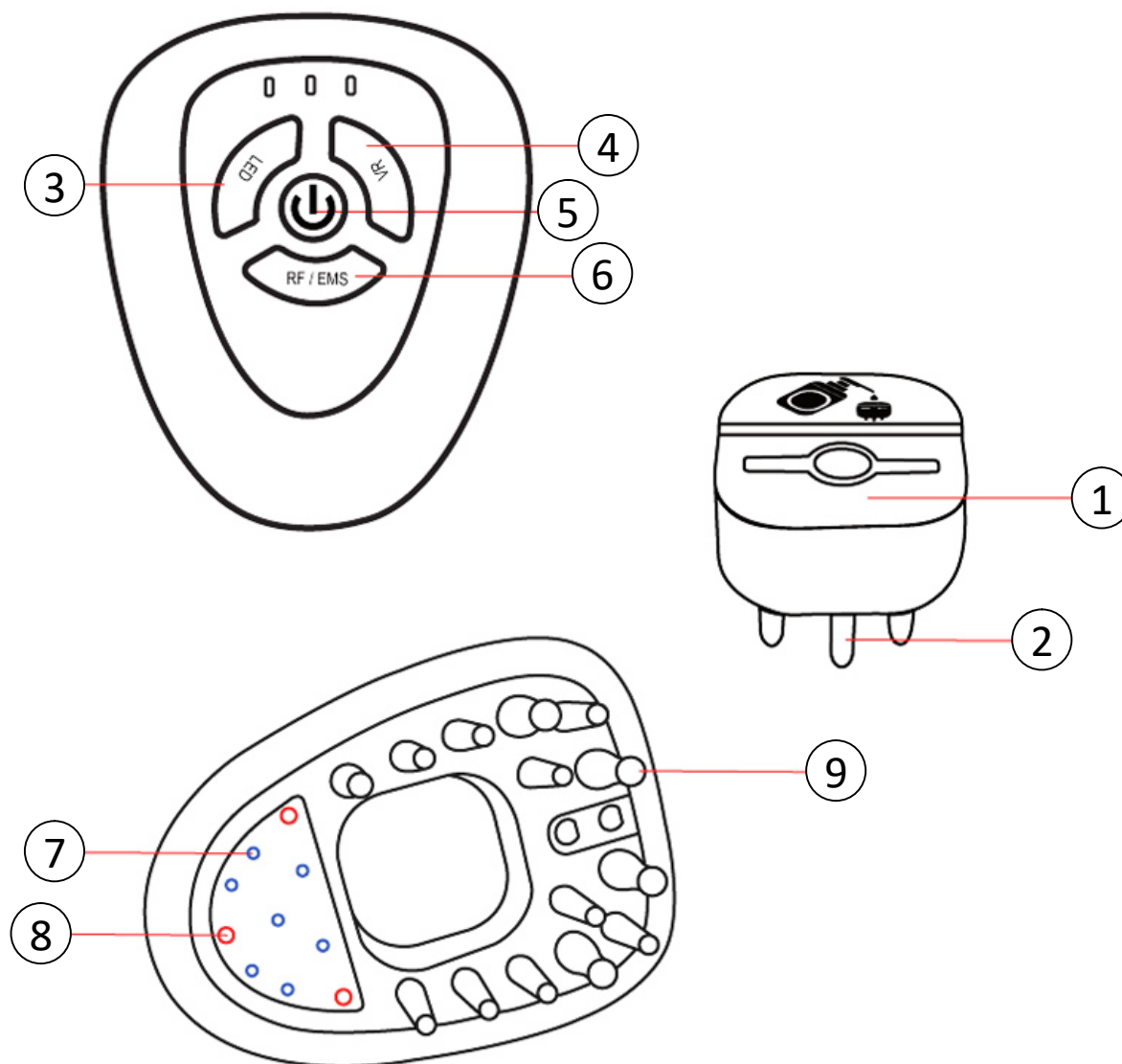
MODRÉ SVĚTLO

- Aktivuje porphyryny (nastartují chemickou reakci, která ničí škodlivé bakterie).
- Antibakteriální a protizánětlivý účinek.
- Bezpečné a efektivní ošetření.

NÍZKOFREKVENČNÍ LASEROVÉ SVĚTLO

- Sterilizuje póry a podporuje buněčný růst vlasových kořínků.
- Vyživuje vlas až do hloubky ke koříнку.
- Aktivně stimuluje stárnoucí vlasové folikuly a podpoří jejich původní kondici.

POPIS PŘÍSTROJE



1. Zásobník na kosmetický přípravek
2. Aplikátor kosmetického přípravku
3. Tlačítko **LED**
4. Tlačítko **VIBRACE**
5. Tlačítko **ON/OFF**
6. Tlačítko **RF/EMS**
7. Modré světlo
8. Červené světlo
9. Masážní hlavice přístroje

OVLÁDÁNÍ PŘÍSTROJE

1. Pro správnou funkčnost přístroje by měla být baterie vždy dostatečně nabitá.
2. Stiskněte dlouze tlačítko ON/OFF. Přístroj se aktivuje do pohotovostního režimu. Zapnutí doprovází zvuková signalizace. Tři světelné diody pulzují.
3. Pokud není přístroj používán v průběhu následujících 2 minut, automaticky se vypne.
4. Pomocí tlačítka **RF/EMS** aktivujete působení radiofrekvence a EMS pulzů. Opakovaným stiskem tlačítka **RF/EMS** si můžete nastavit intenzitu působení. K dispozici jsou 3 úrovně výkonu – nízká, střední, vysoká. Nastavenou úroveň výkonu doprovází světelná signalizace.
5. Pomocí tlačítka **VR** si můžete aktivovat působení vibrací. Stejným stiskem tlačítka **VR** vibrace vypnete.
6. Pomocí tlačítka **LED** aktivujete světelnou terapii. Přístroj nabízí kombinace **ČERVENÉ SVĚTLO + LASER** nebo **MODRÉ SVĚTLO + LASER**. Pomocí tlačítka **LED** můžete světelnou terapii vypnout.
7. Přístroj můžete kdykoliv vypnout dlouhým stiskem tlačítka **ON/OFF**.
8. Přístrojem se pohybujte v oblasti hlavy podle následující vizualizace. Přístroj používejte tak, abyste hlavu příjemně masírovali. Na přístroj netlačte příliš velkou silou. Přístrojem se vždy můžete zastavit na jednom místě. Poté se přesuňte o kousek dále.
9. Přístroj se snažte používat pravidelně ve frekvenci 2x až 3x týdně.



POZNÁMKY K POUŽÍVÁNÍ PŘÍSTROJE


- 1.** Radiofrekvence a EMS pulzy patří do kategorie neinvazivních technologií ošetření pleti. Aby se na pleť mohly správně navázat a efektivně působit, povrch pokožky musí být hydratovaný. Při aktivaci těchto technologií nedoporučujeme používat přístroj na suchou pokožku. Pro hydrataci pleti můžete použít zásobník integrovaný do aplikační hlavice. Pokud se rozhodnete přípravek nepoužít, optimální je načasování přístroje při mytí vlasů. Pokud obsahuje šampón na vlasy výživové látky, můžete přístroj použít v této fázi mytí vlasů. Přístroj (nikoliv nabíjecí stojánek) je vodotěsný. Použití v koupelně se tak nemusíte obávat.
- 2.** Přístroj je vodotěsný ve standardu IPX5 (chráněno proti vodním proudům). Nabíjecí stojánek nikoliv. Přesto však doporučujeme v rámci prodloužení životnosti přístroje po použití důkladně vysušit nabíjecí kontakty na přístroji. Přístroj neponořujte celý do vody.
- 3.** Přístroj je určen pro osobní použití. Nesdílejte ho s dalšími osobami.
- 4.** Po každém využití zásobníku na vlasový přípravek zásobník důkladně vypláchněte.
- 5.** Při použití se snažte, aby byl co největší počet kolíčků aplikační hlavice v kontaktu s pletí.
- 6.** Při použití světelné terapie nemusíte používat žádné ochranné pomůcky zraku. Přesto nedoporučujeme dívat se přímým pohledem do zdroje světla. Letmý pohled nevádí. Pouze se snažte vyhnout dlouhému přímému pohledu na světlo nebo svícení do očí. Z dlouhodobého hlediska tím chráníte svůj zrak.
- 7.** Světlo můžete v průběhu použití měnit. Půlku délky použití červené, druhou půlku modré. Nebo při jednom použití červené a při dalším modré.

PRAVIDELNÉ POUŽÍVÁNÍ

1 až 4 týden



4 až 8 týden



8 až 16 týden



16 až 32 týden

1 až 4 týden

Snížení produkce kožního mazu.

4 až 8 týden

Snížení počtu poškozených lámajících se vlasů.

8 až 16 týden

Vlas je výrazně hladší a pevnější.

16 až 32 týden

Kvalita, pevnost a lesk vlasů je výrazně lepší, než na začátku používání přístroje.

ŘEŠENÍ MOŽNÝCH PROBLÉMŮ

Problém	Možná příčina	Řešení
Přístroj nejde zapnout.	Tlačítko ON/OFF není stisknuto dostatečně dlouho.	Tlačítko ON/OFF podržte v délce pár sekund.
	Přístroj je zapojen k nabíjecímu USB kabelu.	Před použitím přístroje odpojte přístroj od napájecího kabelu.
	Baterie je vybitá.	Baterii přístroje před použitím dostatečně nabijte.
Problém s nabíjením.	Nabíjecí kabel není dostatečně připojen k USB portu počítače nebo notebooku.	Připojte znovu koncovku nabíjecího kabelu do USB portu počítače nebo notebooku.
	Nabíjecí kabel není dostatečně připojen k nabíjecímu stojánu.	Připojte znovu koncovku nabíjecího kabelu od přístroje.
	Nabíjecí kabel je poškozen.	Vyměňte nabíjecí kabel za nový.
Působení elektrických mikropulzů je příliš silné.	Úroveň intenzity je příliš silná.	Snižte úroveň intenzity na hodnotu 1.
Působení elektrických mikropulzů je příliš slabé nebo necítím vůbec.	Pokožka je příliš suchá.	Pokožku navlhčete pomocí vody nebo naplňte zásobník na vlasový přípravek.

NEJČASTĚJŠÍ OTÁZKY A ODPOVĚDI

Jak poznám, že EMS pulzy jsou skutečně zapnuté a pracují správně?

Působení EMS pulzů ucítíte jako mravenčení. Přesně v ten moment kolíčky aplikační hlavice úspěšně přenáší elektrické pulzy do pleti. Intenzita vnímání mravenčení závisí na úrovni intenzity, kterou máte nastavenou. Vždy začínejte od nejnižší hodnoty 1 a přidávejte postupně.

S přístrojem se pohybuji po pleti a necítím žádné pulzy. Je to v pořádku?

Vaše pleť je pravděpodobně příliš suchá. Povrch pleti navlhčete vodou nebo pomocí vlasového kosmetického přípravku.

Jak zvolit správnou intenzitu funkce EMS?

Funkce EMS nabízí celkem 3 úrovně intenzity. Každý uživatel může mít jiné množství podkožního tuku. Tuk funguje jako odpor. Pleť může být navíc na různých místech různě citlivá. Nastavte si takovou intenzitu výkonu, která je vám v průběhu používání přístroje příjemná.

Jaká je optimální délka použití?

Vždy se snažte pokrýt celou plochu hlavy, kde rostou vlasy. Doporučená délka použití je v rozsahu od 10 do 15 minut.

Mohu přístroj používat před nebo po barvení vlasů?

Použití v den barvení vlasů bychom nedoporučili.

Jak často a dlouho přístroj používat?

Doporučená frekvence použití je 2x až 3x týdně. Při pravidelném použití můžete průběžně sledovat změnu kvality vašich vlasů. Hlavním smyslem použití přístroje je stimulace pleti takovým způsobem, abyste vytvořili co nejlepší podmínky pro zdravý růst vlasů.

Mohu použít přístroj na jiné části těla?

Přístroj používejte pouze na hlavě v místě, kde vám rostou vlasy.

Z důvodu genetické dispozice mi vlasy nerostou. Může mi přístroj nějakým způsobem pomoci?

Působení technologií přístroje se snaží zvrátit působení negativních vlivů z vnějšího okolí (prach, smog, stres, deprese, špatná životospráva). Úbytek vlasů z důvodů genetické predispozice, působení léků či hormonální léčby přetlačit bohužel nelze.

Kdy mohu očekávat nějaké výsledky?

Rychlost docílení příznivých účinků přístroje jsou velice individuální. Nejedná se o skokové změny. Pravidelné používání přístroje má vliv na kvalitu vlasů kontinuálně. Výsledky je tak třeba vyhodnotit z dlouhodobého hlediska po uplynutí určité frekvence použití.

Je používání v některých případech zakázáno?

Následujte soupis kontraindikací uvedených v tomto návodu k obsluze. Vždy bychom se vyhnuli použití při velmi výrazném kožním onemocnění pleti nebo při výskytu lupénky.

NABÍJENÍ BATERIE

Přístroj má v sobě zabudovanou nabíjecí baterii. Vstup pro nabíjecí kabel je umístěn na boční straně nabíjecího stojánku. Nabíjecí kabel je součástí balení. Druhý konec zapojíte do USB portu počítače nebo notebooku.

Postup nabíjení:

1. Pro nabíjení používejte napájecí kabel, který je součástí balení.
2. V průběhu nabíjení bliká světelná signalizace.
3. Jakmile je baterie nabita, blikání světelné signalizace ustane.
4. Délka nabíjení závisí na vybití baterie a její celkové kondici.

Nabíjecí kabel nepřipojujte k žádnému typu adaptéru do sítě 220V. Mohlo by dojít k poškození přístroje. Pro nabíjení používejte vždy USB port počítače nebo notebooku.

ČIŠTĚNÍ A ÚDRŽBA

Při čištění přístroje nepoužívejte žádné agresivní čisticí prostředky. Na čištění je ideální suchá utěrka. Po každém použití věnujte pozornost nabíjecím kontaktním plochám na přístroji. Snažte se je pečlivě vysušit. Při použití vlasového přípravku zásobník vždy propláchněte. V žádném případě nepoužívejte při údržbě hlavice žádné ostré předměty, které by mohly poškodit její povrch. Mohlo by dojít k poškození povrchu aplikátoru.



LIKVIDACE POUŽITÝCH ELEKTRONICKÝCH ZAŘÍZENÍ



Tento symbol na produktech nebo v průvodních dokumentech znamená, že použité elektrické a elektronické výrobky nesmí být přidány do běžného komunálního odpadu. Ke správné likvidaci, obnově a recyklaci předejte tyto výrobky na určená sběrná místa. Alternativně v některých zemích Evropské unie nebo jiných evropských zemích můžete vrátit své výrobky místnímu prodejci při koupi ekvivalentního nového produktu.

Správnou likvidací tohoto produktu pomůžete zachovat cenné přírodní zdroje a napomáháte prevenci potenciálních negativních dopadů na životní prostředí a lidské zdraví, což by mohly být důsledky nesprávné likvidace odpadů. Další podrobnosti si vyžádejte od místního úřadu nebo nejbližšího sběrného místa. Tento symbol je platný v Evropské unii. Chcete-li tento výrobek zlikvidovat, vyžádejte si potřebné informace o správném způsobu likvidace od místních úřadů nebo od svého prodejce.

CERTIFIKACE



Výrobek je schválen k použití v zemích Evropské unie a je opatřen značkou CE. Prohlášení o shodě a veškerá dokumentace je k dispozici u dovozce.

DOVOZCE

SANTADRIA s.r.o., Mojžírovo nám. 75/2 Brno, 612 00
IČO: 29195454 | DIČ: CZ29195454

V případě jakýchkoliv dotazů týkající se produktu, neváhejte se na nás obrátit:
Email: mh@santadria.cz Tel: 737 196 160

Tiskové chyby, vlastnosti a změny technických parametrů vyhrazeny.

ES PROHLÁŠENÍ O SHODĚ

Níže podepsaný, reprezentující firmu

SANTADRIA s.r.o.

Mojmírovo nám. 75/2, Brno 612 00, IČ: 29195454

tímto prohlašuje z pozice dovozce do zemí EU, že níže uvedený výrobek s obchodním názvem

Masážní přístroj na podporu růstu vlasů

GROWMAX HAIR SMART

uvedený na trh pod modelovým označením: **BR-2760**

EAN: **8594166119642**

spadající do skupiny produktů obchodní značky **BeautyRelax**

je **ve shodě** s následujícími evropskými normami:

EN 55014-1:2017

EN 55014-2:2015

Na základě splnění těchto směrnic byl produkt označen značkou CE.

Produkt je zároveň v souladu z RoHS směrnicí číslo 2002/95/EC(RoHS). Veškeré materiály jsou zdravotně nezávadné. Neobsahují žádné těžké kovy, např. kadmium a další toxické látky.

Pro bezpečné používání je nezbytné striktně postupovat dle pokynů uvedených v návodu k obsluze, který je součástí balení.



Martin Hrbek, jednatel

Místo vydání: Brno Dne: 10.2.2022