

NÁVOD K OBSLUZE

Krční masážní přístroj TENS EMS RC

BR-1420



OBSAH:

UPOZORNĚNÍ	4
BEZPEČNOSTNÍ UPOZORNĚNÍ	5
NEBEZPEČÍ	5
VÝSTRAHA	5
RIZIKO	6
NEPŘEHLÉDNĚTE	6
VAROVÁNÍ	7
DŮLEŽITÁ VÝSTRAHA	8
ZAKÁZANÉ PARTIE OŠETŘENÍ	8
KONTRAINDIKACE	9
TECHNICKÉ PARAMETRY	10
OBSAH BALENÍ	10
HLAVNÍ VÝHODY	10
PROBLEMATIKA BOLESTI KRČNÍ PÁTEŘE	11
PŘEDSTAVENÍ PŘÍSTROJE	12
MASÁŽ EMS	12
INFRAČERVENÉ VYHŘÍVÁNÍ	12
POPIS PŘÍSTROJE	13
POPIS OVLADAČE	14
SPRÁVNÉ POUŽITÍ DÁLKOVÉHO OVLADAČE	16
POUŽITÍ PŘÍSTROJE	17
VÝZNAM FUNKCÍ OVLADAČE	18
POUŽITÍ GELOVÝCH ELEKTROD	19
ŽIVOTNOST GELOVÉ ELEKTRODY	19
POUŽITÍ SONOGELU	19
MOŽNOSTI APLIKACE GELOVÝCH ELEKTROD	20
NABÍJENÍ BATERIE	22
ČIŠTĚNÍ A ÚDRŽBA	22
LIKVIDACE POUŽITÝCH ELEKTRONICKÝCH ZAŘÍZENÍ	23
CERTIFIKACE	23
DOVOZCE	23
ES PROHLÁŠENÍ O SHODĚ	24

Vážený zákazníku, děkujeme vám za projevenou důvěru při koupi našeho produktu. Před prvním použitím prosím pečlivě přečtěte všechny podrobné informace uvedené v návodu k použití. Zvýšenou pozornost věnujte zejména bezpečnostním upozorněním. Přístroj používejte přesně podle uvedených pokynů. Všechny tyto kroky přispějí k maximálnímu využití všech funkcí přístroje. V tomto návodu se vám pokusíme co nejlépe přiblížit používané technologie a způsob, jak přístroj co nejlépe používat.

Pokud během prostudování návodu narazíte na jakékoliv nejasnosti, neváhejte nás kontaktovat na emailové adrese: mh@santadria.cz

Návod k použití si pečlivě uschovejte pro případné pozdější nahlédnutí.

UPOZORNĚNÍ

- Před prvním uvedením do provozu si přečtěte tento návod k obsluze, prohlédněte veškerá vyobrazení a návod si uschovejte pro případnou pozdější potřebu.
- Je-li vaše pokožka postižena závažným kožním onemocněním, přístroj nepoužívejte. První použití konzultujte se svým praktickým lékařem.
- Přístroj je primárně určen pro vaši osobní potřebu. Nesdílejte jej s rodinnými příslušníky nebo přáteli. Pokud přístroj používá více osob, je třeba věnovat zvýšenou pozornost zásadám hygieny.
- Pokud se přístroj poškodil, nepracuje správně nebo spadl do vody, nikdy ho neuvádějte do provozu.
- Pokud je přístroj rozbítý, nedotýkejte se vnitřních částí, aby nedošlo k úrazu elektrickým proudem.
- Pokud spadne přístroj na zem, může být poškozen. V tomto případě přístroj dále nepoužívejte a kontaktujte servisní oddělení prodejce.
- Přístroj nepoužívejte v blízkosti vody nebo v místech se zvýšenou vlhkostí (vana, sprcha, bazén, atd.).
- Přístroj není omyvatelný. Nesmí být ponořeno do vody nebo pod proud tekoucí vody.
- Přístroj nenechávejte bez dozoru. Po každém použití přístroj vždy důsledně vypněte.
- Pokud byl přístroj přenesen z velmi chladného do velmi teplého prostředí, před jeho použitím vyčkejte alespoň 3 hodiny.
- Přístroj není určen pro používání dětmi a těmi osobami, jejichž fyzická nebo duševní kondice neumožňuje bezpečné používání spotřebiče.
- Přístroj nepokládejte ani nepoužívejte na horkých tepelných zdrojích (radiátor, kamna, oheň, atd.)
- Přístroj se nepokoušejte sami rozmontovat nebo opravovat.
- Přístroj skladujte v suchém prostředí. Snažte se, aby byl chráněn před působením prachu.
- Přístroj nevystavujte přímému slunečnímu záření.
- **Distributor neručí za škody, které byly způsobeny nesprávným používáním v rozporu s pokyny v tomto návodu k použití. Není odpovědný za následky, které byly způsobeny nedodržením bezpečnostních upozornění.**
- **Za případné škody na zdraví či majetku při jiném způsobu používání nenese distributor odpovědnost.**



BEZPEČNOSTNÍ UPOZORNĚNÍ

Věnujte prosím čas následujícím instrukcím, aby bylo používání přístroje správné a bezpečné.

NEBEZPEČÍ

Přístroj je zakázáno používat, pokud současně používáte tyto přístroje:

1. Lékařské elektronické přístroje (např. kardiostimulátor).
2. Lékařské elektronické přístroje, které podporují životní funkce (např. umělé srdce, plíce, játra, apod.).
3. Jiné lékařské přístroje (např. elektrokardiograf).



VÝSTRAHA

Pokud trpíte následujícími zdravotními příznaky, ihned kontaktujte svého lékaře nebo lékařskou pomoc:

1. Akutní potíže
2. Srdeční problémy
3. Vysoké horečky
4. Těhotenství
5. Zhoubné nádory
6. Trvalý nízký nebo vysoký krevní tlak
7. Infikovaná rána nebo podobné vážné zranění
8. Alergické kožní problémy
9. Podrobení se lékařské diagnostické terapii
10. Nepříjemná souvislá bolest svalů v důsledku jejich nadměrného přetížení



Pokud se vás týká některý z výše uvedených bodů, je zakázáno přístroj používat.

RIZIKO

1. Přístroj je určen výhradně pro umístění na krk. Je zakázáno umísťovat kontaktní elektrody na oblast srdce, krku, hlavy, do oblasti genitálií. Gelové elektrody nepoužívejte na oblasti, které trpí kožními chorobami nebo odřeninami.
2. Přístroj se nesmí používat v kombinaci s jinými lékařskými přístroji. Před používáním nepoužívejte krémy nebo spreje. Mohlo by dojít k poškození pokožky.
3. Přístroj používejte podle přesně daných pokynů v tomto návodu. Přístroj se nesmí používat k jiným účelům než tlumení svalové bolesti a napětí.
4. Přístroj sami neopravujte, nerozebírejte, nedemontujte žádnou z jeho součástí. Záruka by tím ztratila platnost a za případně způsobené škody na zdraví či majetku bychom nepřijímali žádnou zodpovědnost.
5. Bez předchozího pečlivého prostudování tohoto návodu k obsluze se nesmí přístroj používat.



NEPŘEHLÉDNĚTE

1. Pokud se necítíte při používání přístroje dobře, udělá se vám nevolno nebo se vyskytnou nečekané zdravotní komplikace, činnost přístroje okamžitě zastavte a další použití konzultujte se svým lékařem.
2. Vzhledem k zajištění maximální účinnosti přístroje vypněte veškerá elektronická zařízení, která případně používáte (MP3 přehrávač, mobilní telefon při telefonování).
3. Přístroj se nesmí používat ve spánku, kdy nejste schopni mít přístroj plně pod kontrolou. Mohlo by dojít k vážnému zranění.
4. Přístroj nepoužívejte na jednom místě déle než 30 minut najednou.
5. Dbejte na to, aby se během používání nedostaly kontaktní elektrody do kontaktu s kovovými vodivými předměty (řetízky, náramky, prsteny, ...)



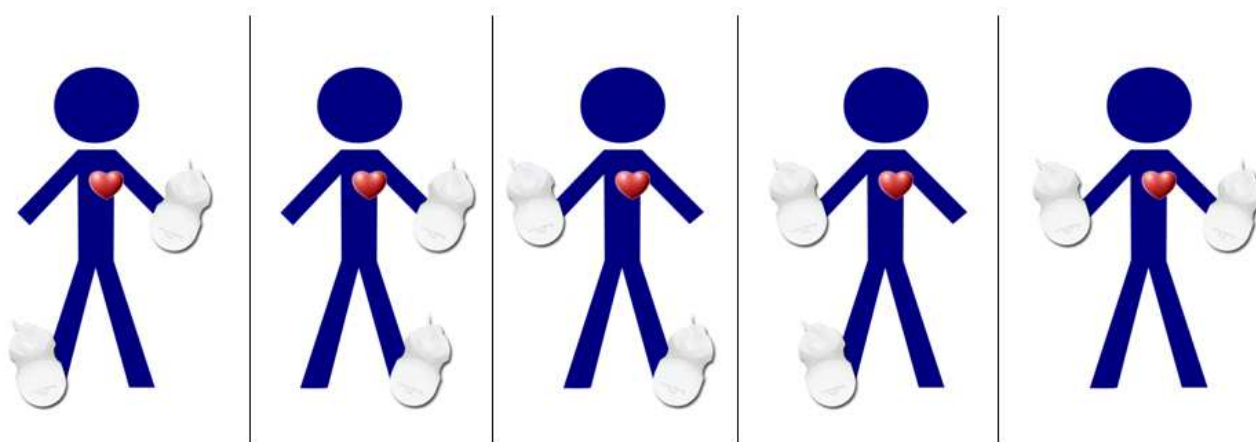
VAROVÁNÍ

1. Gelové elektrody nenalepujte na tělo v blízkosti srdce, v oblasti úst nebo na podrážděnou pokožku
2. Nepoužívejte přístroj ve vlhkém prostředí
3. Za určitých okolností je možné přístroj používat pouze na účasti fyzioterapeuta
4. Přístroj je určen pouze k vnějšímu použití
5. Produkt po skončení životnosti nevyhazujte do běžného komunálního odpadu. Zlikvidujte ekologicky ve sběrném dvoře v okolí vašeho bydliště.
6. Přístroj mohou používat pouze osoby starší 16 let.

Poznámka: Krční masážní přístroj slouží pro rekondiční masáž se zaměřením na oblast krku, šíje a popřípadě ramen (v případě použití nalepovacích gelových elektrody). Přístroj není zdravotnický prostředek. Pokud jste po operaci krční páteře nebo trpíte opravdu vážným chronickým onemocněním svalů krční páteře, použití přístroje konzultujte se svým praktickým lékařem nebo fyzioterapeutem.

Velmi pečlivě dbejte o úroveň intenzity elektrických impulzů pro jednotlivé oblasti těla. Vždy začněte nejprve od nejnižší hodnoty, tj. od hodnoty 1. Intenzitu masáže zvyšujte pomalu a POSTUPNĚ! Pokud budete cítit, že vám aktuálně nastavená intenzita není příjemná, snižte ji nebo přístroj VYPNĚTE!

DŮLEŽITÁ VÝSTRAHA



Gelové elektrody nikdy nenalepujte na tělo ve výše zobrazených kombinacích. Elektrické impulzy by proudily přímo přes srdce, což je striktně zakázáno!

ZAKÁZANÉ PARTIE OŠETŘENÍ

Gelové elektrody nikdy neaplikujte na tyto tělesné partie:

- Hlava, oblast, kde je srdce
- Podpaží
- Kotník
- Dlaně
- Zákolenní oblast
- Páteř



KONTRAINDIKACE

Přístroj **nesmí** v žádném případě používat osoby, které trpí některým z těchto stavů:

- Virové onemocnění
- Při stavu vysokých horeček
- V období těsně o operaci krční páteře
- Kožní onemocnění
- Srdeční onemocnění, kardiostimulátor, hypertenze
- Kovové implantáty v těle (platí pouze v místě použití přístroje)
- Těhotenství
- Menstruace
- Osoby, které vyžadují trvalý dohled, smí přístroj používat pouze po předchozí konzultaci s lékařem



TECHNICKÉ PARAMETRY

- Vyhřívání: ano
- Časovač: ano
- Napájení: vestavěná nabíjecí baterie Li-ion kapacita 1000mAh
- Nabíjení: USB kabelem (součástí balení)
- Provozní napětí: DC3,7V
- Rozměry: 18x18x7cm
- Hmotnost: 290g

OBSAH BALENÍ

- Krční masážní přístroj BeautyRelax TENS BR-1420
- Dálkový ovladač
- Nabíjecí USB kabel + síťový adaptér
- Sada gelových elektrod
- Kabel pro připojení gelových elektrod
- Návod k obsluze

HLAVNÍ VÝHODY

- Uvolnění oblasti kru, šíje a krční páteře
- Napomáhá dosáhnout vytoužené uvolnění krčních svalů
- Infračervené vyhřívání výrazně eliminuje svalovou únavu
- Možnost nastavení 3 úrovní vyhřívání
- Zlepšení prokrvení bolestivých míst a látkovou výměnu
- Přizpůsobí se každé velikosti krku
- Ovládání pomocí dálkového ovladače.
- Nastavitelný časovač od 5 do 30 minut
- 10 masážních programů
- 50 úrovní intenzity masáže



PROBLEMATIKA BOLESTI KRČNÍ PÁTEŘE

Krční páteř patří mezi nejvíce namáhanou část páteře. Bolest může být způsobena nejrůznějšími aktivitami jak ve dne, tak i v průběhu spánku. Přetížení a špatné držení hlavy, dlouhotrvající práce vsedě s předkloněnou hlavou, prudké zastavení v autě či špatná poloha spánku. Krátký výčet z celé řady faktorů, které negativně působí na krční páteř. Tupá bolest za krkem může postupně vystřelovat až k ramenům a dále k lopatkám. Krční páteř bývá často zdrojem bolesti hlavy. Pokud bolest krční páteře žádným způsobem neřešíme, může dojít až k její blokádě.

Naštěstí již existují velmi účinné relaxační přístroje, díky kterým lze proti bolesti krční páteře úspěšně bojovat. Krční masážní přístroj BeautyRelax TENS EMS kombinuje hned několik technologií najednou:

1. Masáž EMS (terapie elektrickými pulzy)
2. Infračervené vyhřívání



PŘEDSTAVENÍ PŘÍSTROJE

BeautyRelax TENS EMS je praktický masážní přístroj, který kombinuje moderní technologie pro účinné a hlavně okamžité uvolnění svalů v oblasti krční páteře. 2 kontaktní aplikátory generují elektrické mikropulzy. Infračervené teplo působí blahodárným relaxačním účinkem. Límec se přizpůsobí každému uživateli. Povrch přístroje a ovladače je velmi příjemný. Nastavení funkcí pomocí dálkového ovladače. Bezdrátové použití díky nabíjecí baterii s velkou kapacitou.

MASÁŽ EMS

Elektrická nervová stimulace je aplikace elektrického proudu s cílem zmírnit bolest. Elektrické pulzy se přenáší na vybranou oblast. Mírný elektrický proud prochází skrz kůži. Používá se bezpečné malé napětí. Nízkofrekvenční impulzy jsou srovnatelné s přirozenou bioelektrinou. Stimulací nervových buněk roztahuje a smršťuje svaly. Výrazně se zlepší průtok krve. Zvýší se přísun živin, které jsou nezbytné k rekonvalescenci svalů a uvolnění jejich napětí. Možnost nastavení 50 úrovní intenzity a 10 automatických masážních programů.



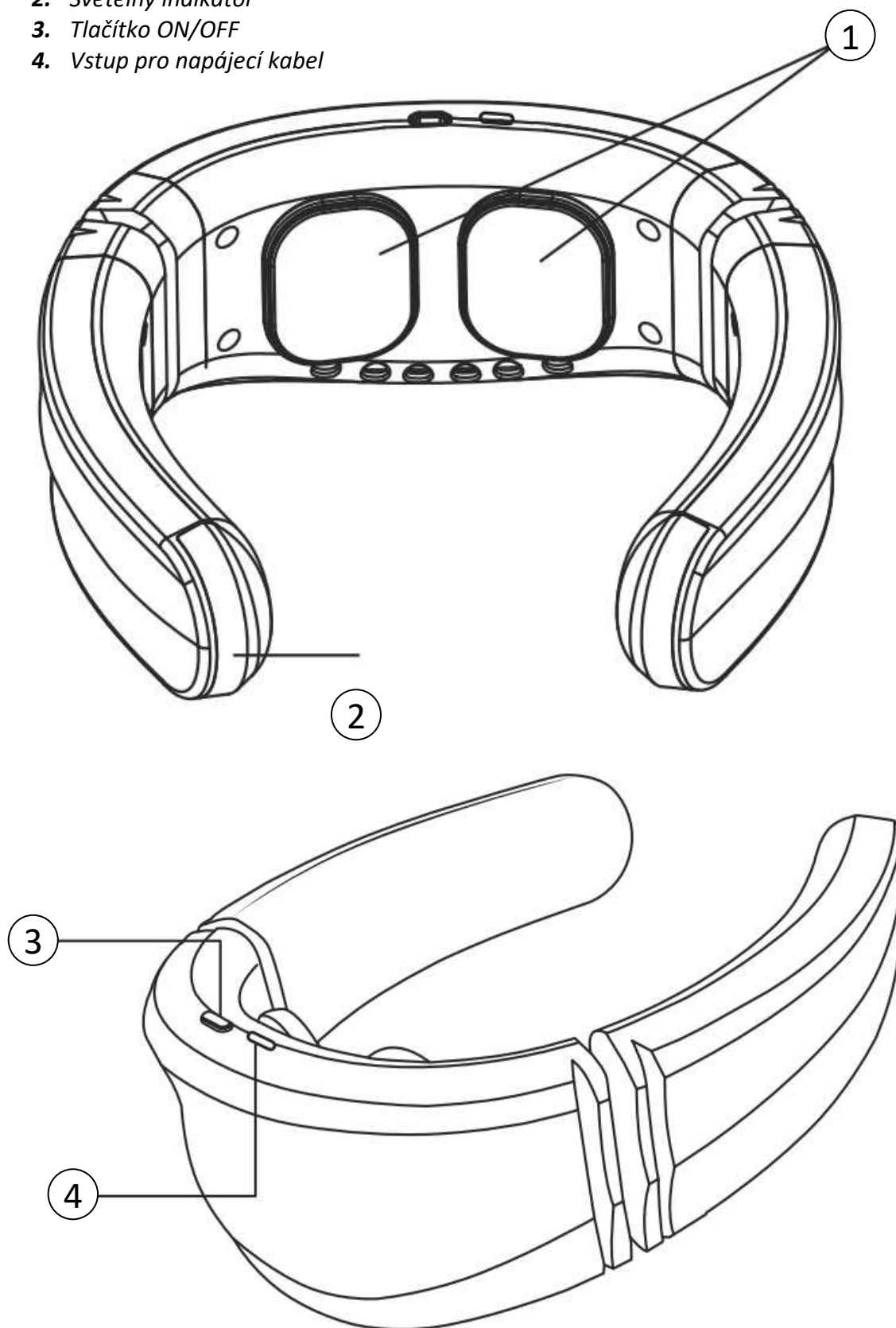
INFRAČERVENÉ VYHŘÍVÁNÍ

Infračervené záření patří mezi nejúčinnější technologii prohřátí svalů. Infračervené záření má vlnovou délku větší než viditelné světlo. Je součástí záření, které vysílá i slunce. Tento způsob prohřívání proniká hluboko do tkáně. Teplo se nepřenáší jen na pokožku, ale přímo ke svalům. Působením tepla dochází k rychlejšímu uvolnění zatuhlých svalů. K dispozici jsou celkem 3 úrovně působení tepla.



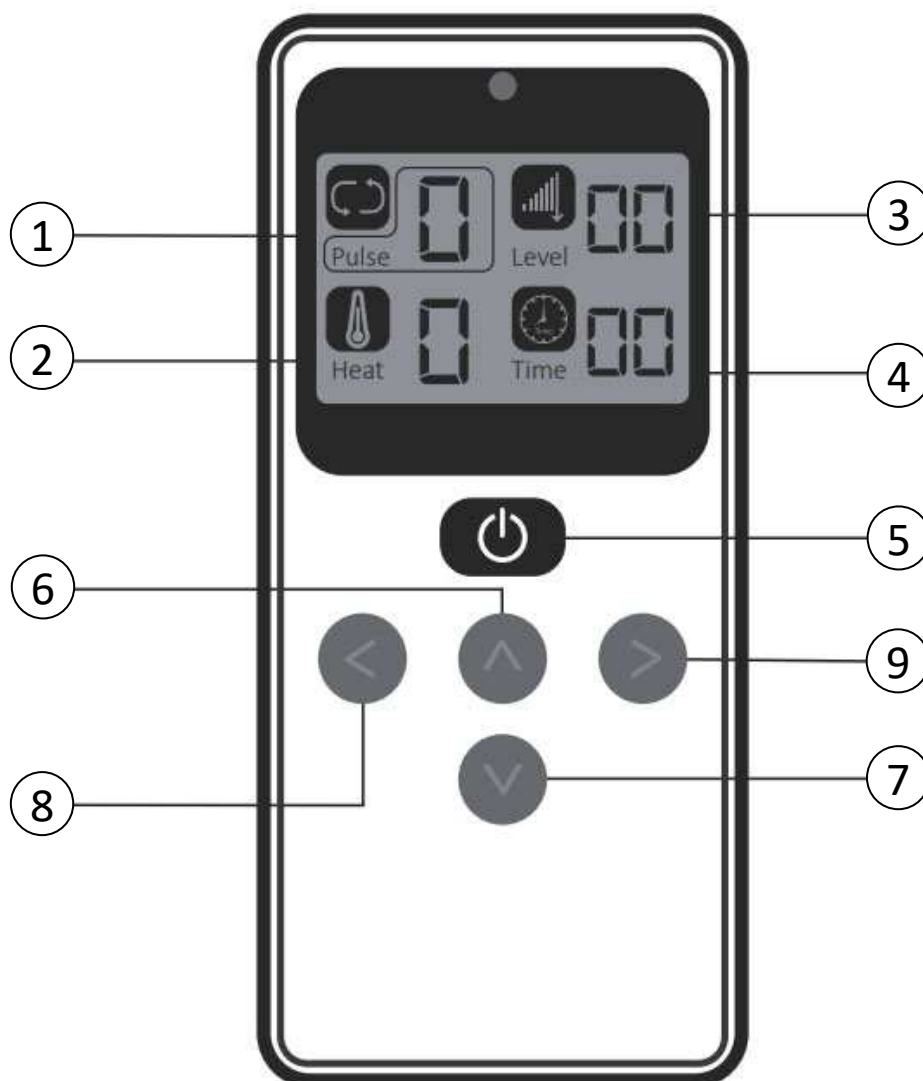
POPIS PŘÍSTROJE

1. Kontaktní elektrody
2. Světelný indikátor
3. Tlačítko ON/OFF
4. Vstup pro napájecí kabel



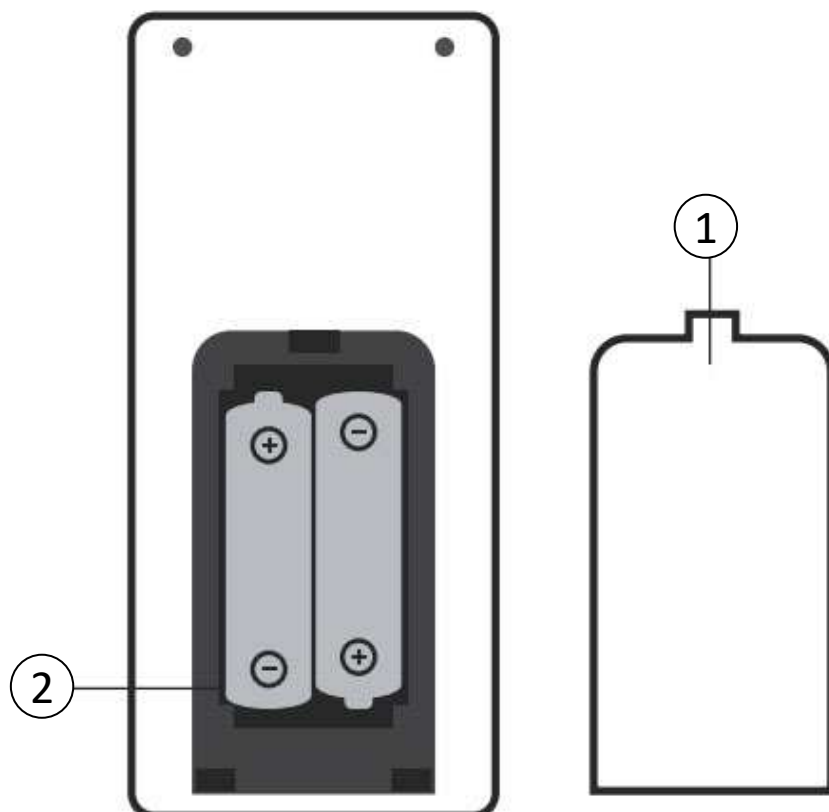
POPIS OVLADAČE

1. Masážní program
2. Vyhřívání
3. Intenzita masáže
4. Čas
5. Tlačítko **ON/OFF**
6. Tlačítko **ZVÝŠENÍ**
7. Tlačítko **SNÍŽENÍ**
8. Tlačítko **DOLEVA**
9. Tlačítko **DOPRAVA**



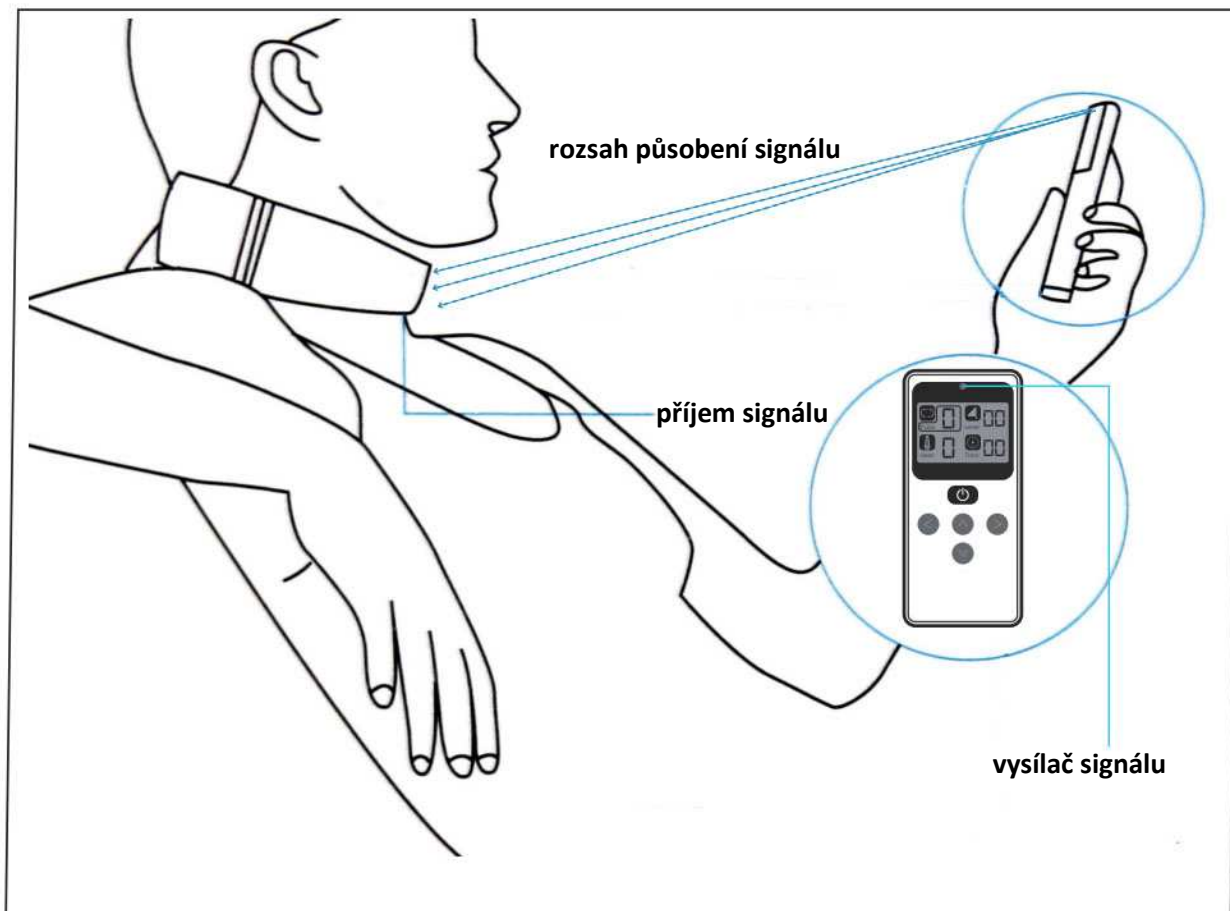
POPIS OVLADAČE

1. Kryt baterií
2. Baterie 2x typu AAA



SPRÁVNÉ POUŽITÍ DÁLKOVÉHO OVLADAČE

Krční masážní přístroj ovládejte přesně podle obrázku. Ovladač umístěný mimo rozsah působení signálu nebude fungovat. **Dbejte zvýšenou pozornost.**



POUŽITÍ PŘÍSTROJE

- 1.** Při prvním použití vložte do dálkového ovladače 2x baterie typu AAA. Při instalaci dbejte na správnou polaritu umístění baterií. Pro maximální efektivitu masáže by měl být krční masážní přístroj vždy dostatečně nabitý.
- 2.** Pokožku před použitím přístroje vždy omyjte a pečlivě osušte. Přístroj nasadte na krk.
- 3.** Stiskněte dlouze tlačítko **ON/OFF** umístěné na krčním masážním přístroji. Přístroj se aktivuje do pohotovostního režimu. Pohotovostní režim doprovází modrá světelná signalizace blikáním.
- 4.** Stiskněte krátce tlačítko **ON/OFF** umístěné na dálkovém ovladači. Dojde k aktivaci displeje. Nyní si pomocí tlačítek na ovladači můžete postupně nastavit všechny funkce masážního límce.
- 5.** Pomocí šipek **DOLEVA/DOPRAVA** si můžete přepínat mezi jednotlivým nastavením funkcí límce. **PULSE** - nastavení masážního programu (10 možností od zobrazení 0 až 9). **LEVEL** - nastavení intenzity masáže. K dispozici je rozsah od 1 do 50. **HEAT** - nastavení působení vyhřívání. K dispozici jsou úrovně od 1 do 3. **TIME** - nastavení času masáže. K dispozici je rozsah od 5 do 30 minut. Hodnoty všech funkcí si můžete nastavit pomocí tlačítek **NAHORU/DOLŮ**.
- 6.** Při použití dálkového ovladače se vždy snažte, aby se ovladač nacházel ve stejné úrovni, jako masážní límec. V opačném případě nemusí dálkový ovladač fungovat správně.
- 7.** Po uplynutí nastaveného času se přístroj automaticky vypne.
- 8.** Pokud chcete v použití masážního límce pokračovat, je třeba postupovat znovu od výše uvedeného bodu číslo 3.
- 9.** V případě potřeby můžete k masážnímu límci připojit gelové elektrody. Ty působí na tělo pomocí EMS pulzů přesně tak, jak si na přístroji nastavíte.
- 10.** Použití přístroje můžete kdykoliv ukončit pomocí tlačítka **ON/OFF** na dálkovém ovladači.
- 11.** Není doporučeno používat přístroj delší dobu než 30 minut denně.

VÝZNAM FUNKCÍ OVLADAČE

Pomocí dálkového ovladače můžete nastavit všechny funkce krčního masážního přístroje. Průběh nastavení všech funkcí je zobrazen na LCD displeji. Význam jednotlivých položek v nabídce je následující:

PULSE

K dispozici je celkem 10 masážních programů. Programy mají číselné označení 0,1,2,3,4,5,6,7,8,9. Na displeji jsou programy zobrazeny v levém horním rohu pod názvem **PULSE**. Každý masážní program má různou frekvenci a tempo elektrických pulzů. Díky tomu není používání krčního masážního přístroje monotónní. Masážní program si můžete během používání přístroje snadno měnit.

LEVEL

Krční masážní přístroj nabízí 50 úrovní intenzity působení elektrických pulzů. Díky tomu se přizpůsobí každému uživateli. Lidé mají různou citlivost pleti, různou vrstvu podkožního tuku. Proto je vhodné dávkovat intenzitu elektrických pulzů do několika výkonových úrovní. Začínajte vždy na nejnižší hodnotě 1. Zvyšujte se zvýšenou opatrností. Vnímejte, jak na vás elektrické pulzy působí. Jakou silou stimulují svaly. Pocitově si nastavte takovou úroveň výkonu, která vám bude příjemná, ale zároveň efektivní. Intenzita má číselné označení v pravém horním rohu displeje v číselném rozsahu 1 až 50.

HEAT

Krční masážní přístroj je vybaven funkcí vyhřívání. Působení tepla sehraává pro rehabilitaci zatuhlých svalů důležitou roli. Prohřáté svaly mají lepší schopnost rychleji se uvolnit a regenerovat. K dispozici je více úrovní. Působení tepla si tak můžete dávkovat přesně podle vašich potřeb. Na displeji jsou jednotlivé úrovně zobrazeny v levém dolním rohu takto:

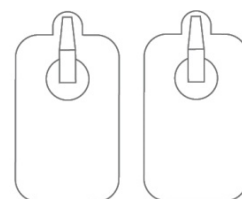
0 - vypnuto, **1** - nízká úroveň tepla, **2** - střední úroveň tepla, **3** - vysoká úroveň tepla. Pokud se s přístrojem teprve seznamujete, při prvních použití zvolte nejprve nízkou úroveň 1. Přidávejte postupně o jednu úroveň nahoru a vyčkejte, jak budete působení tepla vnímat.

TIME

Pomocí dálkového ovladače si můžete nastavit čas masáže. Po uplynutí nastaveného času se masáž přístroje vypne. Můžete si nastavit časový rozsah od 5 do 30 minut. Maximální doporučená délka ošetření je 30 minut za den.

POUŽITÍ GELOVÝCH ELEKTROD

Krční masážní přístroj má rozšířenou funkci stimulace vybrané části těla pomocí gelových elektrod. Součástí balení jsou 2 gelové elektrody a kabel, kterým propojíte gelové elektrody s přístrojem. Tato možnost vytvoří z vašeho krčního masážního přístroje plnohodnotný přístroj pro EMS stimulaci svalů pomocí elektrických pulzů.



ŽIVOTNOST GELOVÉ ELEKTRODY

Gelové elektrody mají omezenou životnost. Konec životnosti se projeví tak, že již není možné elektrodu pevně nalepit na tělo. Elektroda ztratí vlastnost pevně držet na pleti. Počet cyklů použití elektrody není možné přesně stanovit. Pokud s elektrodou pracujete neopatrně a např. po pádu na zem na lepicí straně ulpí velké množství nečistot, elektroda ztratí schopnost držet pevně na pleti. Kondice lepicí strany elektrody výrazně ovlivňuje efektivitu přenosu elektrických pulzů ke svalům. Pokud životnost elektrody skončí a na pokožce již pevně nedrží, je třeba ji vyměnit za novou. Kontaktujte prodejce s možností zakoupení nové sady elektrod.



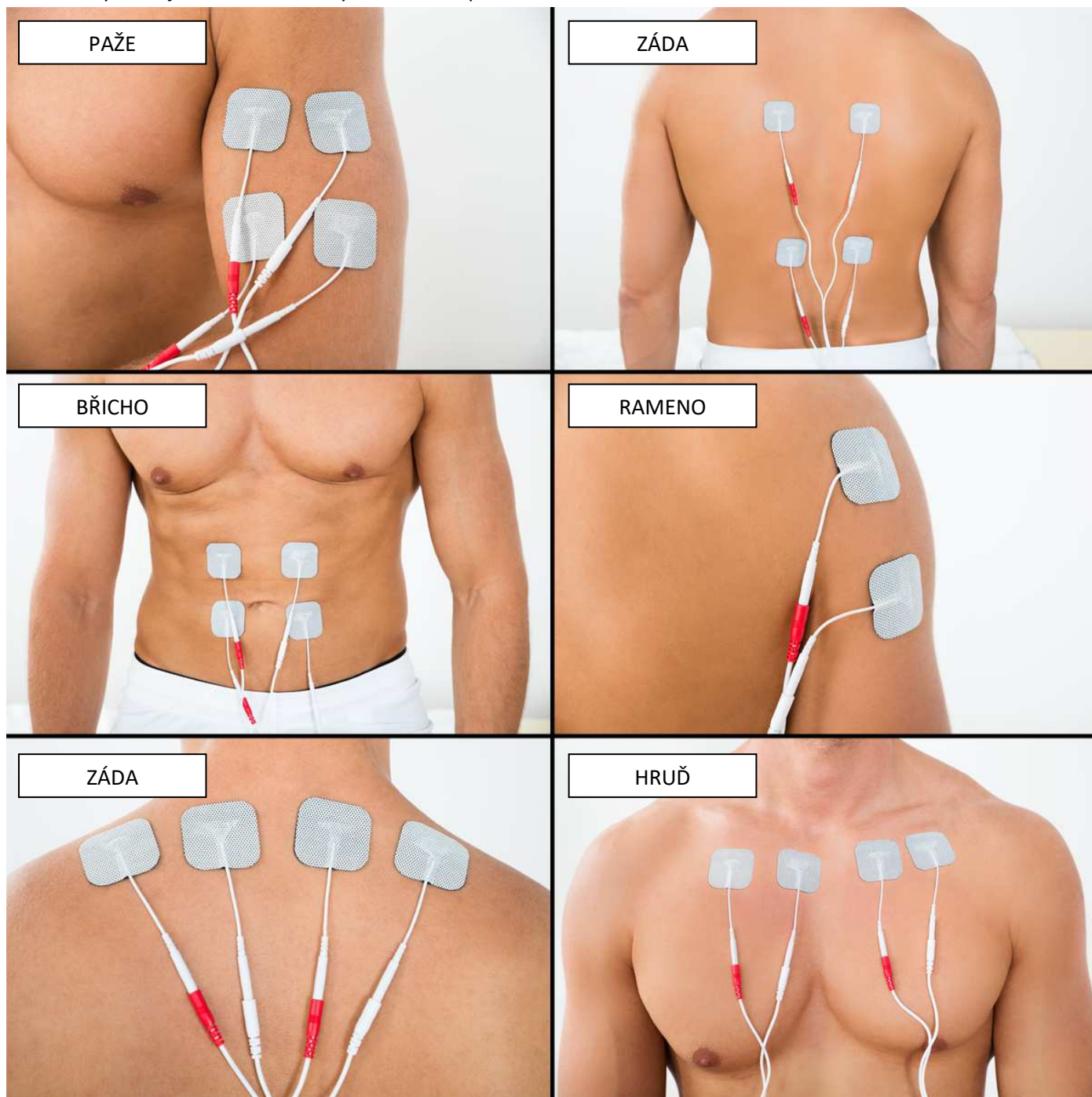
POUŽITÍ SONOGELU

Na vnitřní straně přístroje jsou umístěny 2 kontaktní plochy. Tyto oválné elektrody jsou v kontaktu s pletí. Hlavním smyslem je přenos elektrických pulzů. Stimulace svalů pomocí elektrických pulzů EMS patří mezi neinvazivní technologii. Při použití technologie je třeba zvýšit vlhkost pleti. Pro hydrataci pleti je optimální použití tenké vrstvičky sonogelu. Kontaktní gel vytváří nezbytnou pojivou vrstvu mezi kontaktními elektrodami a pokožkou. V krajním případě můžete nanést menší množství vody. Kontaktní gel je však lepší, protože z pleti neztéká. Kontaktní gel, tzv. SONOGEL, zakoupíte v jakékoliv prodejně zdravotnických potřeb (možno zakoupit i v lékárně).



MOŽNOSTI APLIKACE GELOVÝCH ELEKTROD

Příklady aplikace gelových elektrod. **Obrázky jsou ilustrační při použití s jiným modelem.** Modelová varianta BR-1420 disponuje 2 kusy gelových elektrod. Obrázky mají informativní charakter. Hlavní význam je znázornění různých možností použití.



MOŽNOSTI APLIKACE GELOVÝCH ELEKTROD

Příklady aplikace gelových elektrod. **Obrázky jsou ilustrační při použití s jiným modelem.** Modelová varianta BR-1420 disponuje 2 kusy gelových elektrod. Obrázky mají informativní charakter. Hlavní význam je znázornění různých možností použití.




1. Koleno
2. Paže
3. Paže
4. Krk + ramena
5. Bedra
6. Krk + ramena
7. Rameno
8. Krk + ramena
9. Rameno
10. Krk + ramena
11. Záda

NABÍJENÍ BATERIE

Krční masážní přístroj má v sobě zabudovanou nabíjecí baterii.

Postup nabíjení:

1. Vložte USB kabel do vstupu pro nabíjení umístění v krčním masážním přístroji. Vstup je označen symbolem DC/5V.
2. Druhý konec kabelu připojte do USB portu počítače, notebooku nebo síťovému adaptéru.
3. Průběh nabíjení baterie je doprovázen světelnou signalizací červenou barvou.
4. Jakmile je baterie nabitá, světelná signalizace svítí modře.
5. Délka nabíjení trvá v závislosti na stavu vybití baterie.



ČIŠTĚNÍ A ÚDRŽBA

Pokud krční masážní přístroj používáte s aplikací kontaktního sonogelu, po skončení vždy pečlivě otřete gel kontaktních elektrod. Kontaktní elektrody dokonale osušte. Z dlouhodobého hlediska tím výrazně prodloužíte jejich životnost. Pro čištění hlavní jednotky přístroje nepoužívejte žádné agresivní čisticí prostředky. Povrch udržujte pouze pomocí jemně navlhčeného hadříku. Utřete závěrem veškerou vlhkost do sucha.



LIKVIDACE POUŽITÝCH ELEKTRONICKÝCH ZAŘÍZENÍ



Tento symbol na produktech nebo v průvodních dokumentech znamená, že použité elektrické a elektronické výrobky nesmí být přidány do běžného komunálního odpadu. Ke správné likvidaci, obnově a recyklaci předejte tyto výrobky na určená sběrná místa. Alternativně v některých zemích Evropské unie nebo jiných evropských zemích můžete vrátit své výrobky místnímu prodejci při koupi ekvivalentního nového produktu. Správnou likvidací tohoto produktu pomůžete zachovat cenné přírodní zdroje a napomáháte prevenci potenciálních negativních dopadů na životní prostředí a lidské zdraví, což by mohly být důsledky nesprávné likvidace odpadů. Další podrobnosti si vyžádejte od místního úřadu nebo nejbližšího sběrného místa. Tento symbol je platný v Evropské unii. Chcete-li tento výrobek zlikvidovat, vyžádejte si potřebné informace o správném způsobu likvidace od místních úřadů nebo od svého prodejce.

CERTIFIKACE



Výrobek je schválen k použití v zemích Evropské unie a je opatřen značkou CE. Prohlášení o shodě a veškerá dokumentace je k dispozici u dovozce.

DOVOZCE

SANTADRIA s.r.o., Mojžírovo nám. 75/2 Brno, 612 00
IČO: 29195454 | DIČ: CZ29195454

V případě jakýchkoliv dotazů týkající se produktu, neváhejte se na nás obrátit:
Email: mh@santadria.cz Tel: 737 196 160

ES PROHLÁŠENÍ O SHODĚ

Níže podepsaný, reprezentující firmu

SANTADRIA s.r.o.

Mojmírovo nám. 75/2, Brno 612 00, IČ: 29195454

tímto prohlašuje z pozice dovozce do zemí EU, že níže uvedený výrobek s obchodním názvem

Krční masážní přístroj TENS EMS COMPACT

uvedený na trh pod modelovým označením: **BR-1420**

EAN: **8594166116818** spadající do skupiny produktů obchodní značky **BeautyRelax**

je ve shodě s následujícími evropskými normami:

EN 55014-1:2017

EN 61000-3-2:2019, EN 61000-3-3:2012+A1:2019

EN 55014-2:2015

EN 61000-4-2:2009, EN 61000-4-3:2019, EN 61000-4-4:2012

EN 61000-4-5:2014+A1:2017, EN 61000-4-6:2014/AC:2015

EN 61000-4-11:2019

Produkt není zdravotnický prostředek.

Na základě splnění těchto směrnic byl produkt označen značkou CE.

Produkt je zároveň v souladu z RoHS směrnicí číslo 2002/95/EC(RoHS). Veškeré materiály jsou zdravotně nezávadné. Neobsahují žádné těžké kovy, např. kadmium a další toxické látky.

Pro bezpečné používání je nezbytné striktně postupovat dle pokynů uvedených v návodu k obsluze, který je součástí balení.



Martin Hrbek, jednatel

Místo vydání: Brno Dne: 1.1.2023