

NÁVOD K OBSLUZE

masážní vakuový přístroj
BeautyRelax model BR-1230

VACUFORM



OBSAH:

ÚČEL POUŽITÍ	4
UPOZORNĚNÍ	4
KONTRAINDIKACE	5
ZAKÁZANÉ PARTIE OŠETŘENÍ	5
PŘEDSTAVENÍ TECHNOLOGIÍ PŘÍSTROJE	6
HLAVNÍ VÝHODY	7
CO MŮŽETE POUŽÍVÁNÍM OČEKÁVAT	7
TECHNICKÉ PARAMETRY	7
OBSAH BALENÍ	7
POPIS PŘÍSTROJE	8
POPIS DISPLEJE	8
POPIS OVLÁDACÍHO PANELU	9
DOBÍJENÍ BATERIE	9
DŮLEŽITÉ UPOZORNĚNÍ - TĚSNÍCÍ KROUŽEK	10
MASÁŽNÍ BAŇKY - APLIKAČNÍ HLAVICE	11
OVLÁDÁNÍ PŘÍSTROJE	12
JAK PŘÍSTROJ POUŽÍVAT	13
POVOLENÉ PARTIE OŠETŘENÍ	15
MASÁŽ ŇADER	16
DÉLKA OŠETŘENÍ	18
ČIŠTĚNÍ A ÚDRŽBA	18
HLAVNÍ BEZPEČNOSTNÍ UPOZORNĚNÍ	18
NEJČASTĚJŠÍ OTÁZKY A ODPOVĚDI	19
LIKVIDACE POUŽITÝCH ELEKTRICKÝCH A ELEKTRONICKÝCH ZAŘÍZENÍ	21
CERTIFIKACE	21
DOVOZCE	21

Vážený zákazníku, děkujeme vám za projevenou důvěru při koupi našeho produktu. Před prvním použitím prosím pečlivě přečtěte všechny podrobné informace uvedené v návodu k použití. Zvýšenou pozornost věnujte zejména bezpečnostním upozorněním. Přístroj používejte přesně podle uvedených pokynů. Všechny tyto kroky přispějí k maximálnímu využití všech funkcí přístroje. V tomto návodu se vám pokusíme co nejlépe přiblížit používané technologie a způsob, jak přístroj co nejlépe používat.

Pokud během prostudování návodu narazíte na jakékoliv nejasnosti, neváhejte nás kontaktovat na emailové adrese: mh@santadria.cz

Návod k použití si pečlivě uschovejte pro případné pozdější nahlédnutí.

ÚČEL POUŽITÍ

Vakuová podtlaková masáž patří dlouhodobě mezi nejpoužívanější a nejoblíbenější způsob masáže profesionálních maséru a rehabilitačních center. Popularitu si získala příznivými účinky na lymfatický systém. Masážní přístroj Vacuform vám přináší metodu ošetření těla profesionály do pohodlí vašeho domova. Přístroj Vacuform je určený pro lokální masáž vybraných částí těla. Masáž probíhá na principu podtlaku. Sílu podtlaku si můžete sami regulovat. Ošetření je neinvazivní, bezpečné a bezbolestné. Dlouhodobé používání významným způsobem přispívá ke zlepšení funkce lymfatického systému. Přístroj Vacuform není zdravotnický prostředek. Spadá do kategorie neinvazivních masážních přístrojů.

UPOZORNĚNÍ

- před prvním použitím pečlivě prostudujte tento návod k použití
- přístroj nepoužívejte v prostředí, kde se nachází přítomnost kouře, prachu, nečistot nebo tam, kde by mohlo dojít ke kontaktu s vodou
- je zakázáno používat přístroj v koupelně
- dodržujte přesně délku a způsob ošetření
- přístroj nekombinujte používáním obdobného přístroje jiného výrobce
- pokud se budete během používání cítit jakkoliv nestandardně, přístroj vypněte a jeho použití zkonzultujte se svým lékařem
- pokud zařízení delší dobu nepoužíváte, nenechávejte ho připojený napájecímu USB kabelu
- napájecí USB kabel neohýbejte; na přístroj nepokládejte ostré, těžké nebo vlhké předměty
- během používání přístroje se vyhýbejte kontaktu s předměty, jako jsou svíčky, cigarety, lihoviny
- pokud bude mít přístroj jakékoliv technické problémy, využijte kontaktní formulář na adrese www.beautyrelax.cz
- přístroj se nepokoušejte sami rozebírat ani opravovat – mohli byste se zranit a došlo by ke ztrátě záruky
- pokud nastane některá z těchto situací, přístroj nikdy nepoužívejte:
 - napájecí kabel je poškozen
 - do přístroje vnikla voda
 - na přístroj spadl těžký předmět nebo spadl z velké výšky na zem
- přístroj nepoužívejte v těsné blízkosti jiného elektrického zařízení
- dbejte na to, aby přístroj a všechny jeho součásti byly vždy suché
- po každém použití očistěte přístroj pomocí jemně navlhčené hadříčky v lihovém roztoku a další hadříčkou vysušte kompletně do sucha



KONTRAINDIKACE

Přístroj **nesmí** v žádném případě používat osoby, které trpí některým z těchto stavů:

- Rakovina, epilepsie, cukrovka, virové onemocnění
- Při stavu vysokých horeček
- Vážné onemocnění ledvin nebo jater
- Vysoký cholesterol
- Závažné kožní onemocnění
- Únavový syndrom
- Srdeční onemocnění, kardiostimulátor, hypertenze
- Kovové implantáty v těle
- Cévní poruchy nebo arteoskleróza
- Těhotenství
- Menstruace
- Osoby užívající léky proti srážlivosti krve
- Pacienti, kteří podstoupili operativní zákrok s transplantací
- Osoby, které vyžadují trvalý dohled, smí přístroj používat pouze po předchozí konzultaci s lékařem



Doporučení: Masážní přístroj Vacuform má vliv na činnost lymfatického systému a krevního oběhu. Pokud máte zdravotní diagnózu se špatnou funkcí lymfatického systému, srdečním onemocněním, případně trpíte zvýšeným krevním tlakem, konzultujte první použití přístroje s vaším lékařem.

ZAKÁZANÉ PARTIE OŠETŘENÍ

- Hlava
- Krk (přední i zadní strana)
- Oblast, kde je srdce
- Podpaží
- Loket
- Zápěstí
- Kolena
- Kotník
- Dlaně
- Chodidla
- Zákolenní oblast
- Páteř



PŘEDSTAVENÍ TECHNOLOGIÍ PŘÍSTROJE

BeautyRelax představuje moderní a skutečně funkční řešení v boji proti celulitidě. Vacuform je špičkový přístroj pro intenzivní podtlakovou masáž těla. Prostřednictvím 3 vyměnitelných aplikátorů a 5 úrovní intenzity nasávání ošetříte problematické partie jako v profesionálním masážním salonu. Jako bonus můžete pomocí velkého aplikátoru ošetřit podtlakovou masážní vaše poprsí!

1. Lokální lymfatická masáž podtlakem

Lymfatická masáž patří mezi nejúčinnější způsoby pro redukci projevů celulitidy. Rytmické hnětení svalů zajišťuje správné proudění lymfy v těle. Přispívá k odvádění nečistot z krve. Prostřednictvím podtlakové terapie lze tělo zbavit nežádoucích otoků a nevzhledně vypadající pomerančové kůže.

2. Fotonové světlo

Terapie světlem patří mezi nejstarší metody, které napomáhají v boji proti rozličným kožním defektům. Fotonová terapie využívá přirozené světelné vlny, které generují LED diody. Vlny ve specifických délkách jsou předávány do kůže. Světlo proniká do těla jako proud energie (ve formě fotonů), která je vstřebávána jednotlivými složkami kůže. Různé vlnové délky světla mají za následek specifické účinky při péči o pleť. Světlo dokáže vstoupit do nitra buňky a to neinvazivně a bezbolestně. Světlo aktivuje v buňkách fotoreceptory. Fotonová terapie nezpůsobuje žádné vedlejší účinky či poškození organismu. Masážní přístroj Vacuform kombinuje 3 druhy světla (červené, modré, zelené).

ČERVENÉ SVĚTLO (vlnová délka 625nm)

- Podporuje přirozenou tvorbu kolagenu.
- Zvýšení účinnosti vstřebávání účinných látek kosmetických přípravků.
- Zlepšení cirkulace krve v podkožní tkáni.
- Brání v tvorbě pigmentu.

MODRÉ SVĚTLO (vlnová délka 465nm)

- Aktivuje porphyryny (nastartují chemickou reakci, která ničí škodlivé bakterie).
- Antibakteriální a protizánětlivý účinek.
- Prevence proti tvorbě akné.
- Bezpečné a efektivní ošetření.

ZELENÉ SVĚTLO (vlnová délka 525nm)

- Přispívá k eliminaci epidermálních pigmentových skvrn.
- Zpomaluje produkci melaninu o 40 až 60%.
- Vyrovnává barevný tonus pokožky.
- Protizánětlivý účinek.
- Vhodný pro všechny typy pleti.

HLAVNÍ VÝHODY

- zcela neinvazivní charakter ošetření
- bezpečné, bezbolestné používání
- bez jakýchkoliv nepříjemných pocitů
- skutečně funkční lymfatická masáž podtlakem

CO MŮŽETE POUŽÍVÁNÍM OČEKÁVAT

- okamžité zlepšení krevního oběhu a látkové výměny ošetřené partie
- pokožka je pružnější a jemnější na dotyk
- při pravidelném používání a přiměřeného stravovacího režimu zjemnění příznaků celulitidy
- tvarování a zpevňování paží, stehen, hýždí, břicha, poprsí

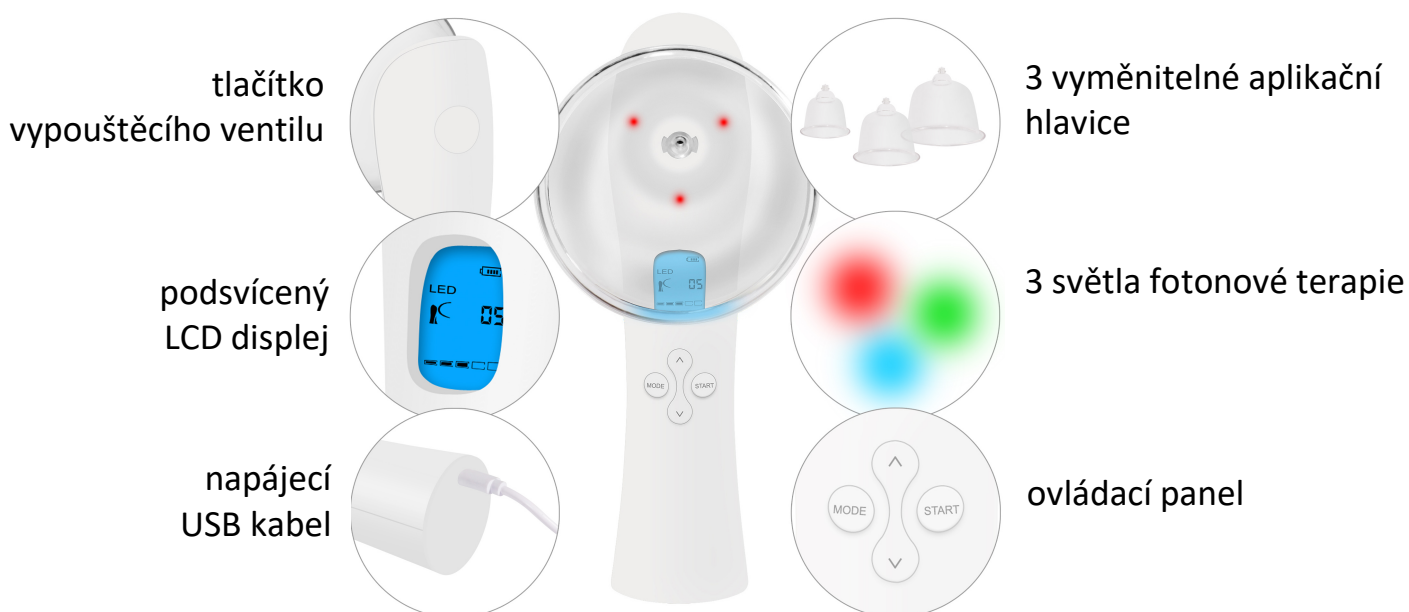
TECHNICKÉ PARAMETRY

- rozměry
- přístroj: 20x5x4cm
- velká hlavice: průměr 12cm, výška 11cm
- střední hlavice: průměr 9cm, výška 9cm
- malá hlavice: průměr 7cm, výška 7cm
- hmotnost přístroje: 500g
- napájení: nabíjecí akumulátor 3,7V 900mAh
- dobíjení akumulátoru: USB kabelem (součástí balení)
- výkon: 5W | baterie: 3,7V 900mA
- provozní doba: 2 hodiny | čas napájení: 3 hodiny

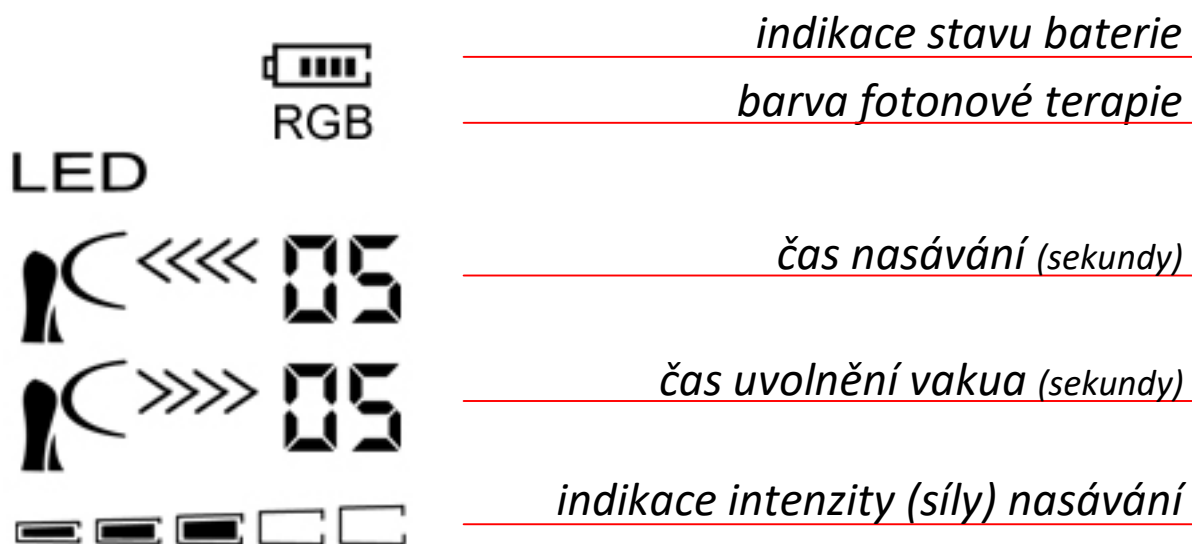
OBSAH BALENÍ

- 1x vakuový masážní přístroj BeautyRelax Vacuform
- 3x aplikační hlavice (baňka)
- 1x nabíjecí USB kabel
- 1x síťový adaptér 220V
- 1x náhradní sada těsnících kroužků
- 1x návod k obsluze

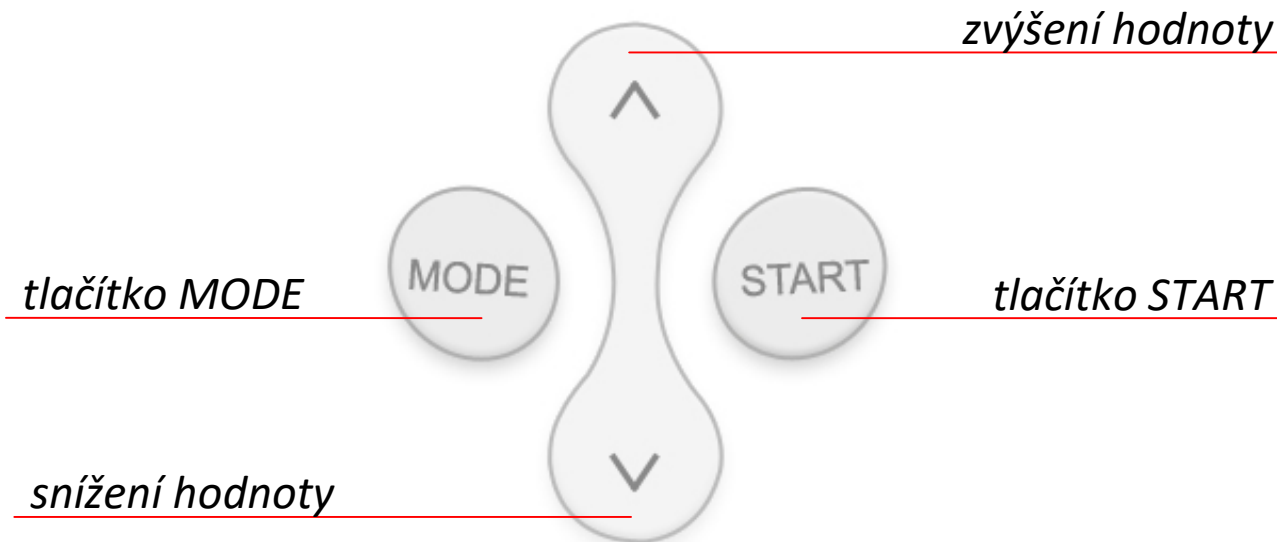
POPIS PŘÍSTROJE



POPIS DISPLEJE




POPIS OVLÁDACÍHO PANELU



DOBÍJENÍ BATERIE

Před každým použitím přístroje doporučujeme baterii plně nabít. Spotřeba elektrické energie se odvíjí od nastavení síly intenzity vakuového sání. Plná baterie zajišťuje bezproblémový chod přístroje bez nutnosti přerušit ošetření těla. Přístroj využívá lithiovou baterii 3,7V 900mA.

1. Jeden konec kabelu připojte do zdířky umístěné na spodní straně přístroje.
2. Druhý konec kabelu připojte do USB portu vašeho počítače, notebooku nebo síťového adaptéru.
3. V průběhu nabíjení jsou na displeji aktivní ikony stavu baterie  a nápis LED.
4. Jakmile je baterie plně nabita, zazní krátký zvukový signál a displej se vypne.



USB port
počítače/notebooku

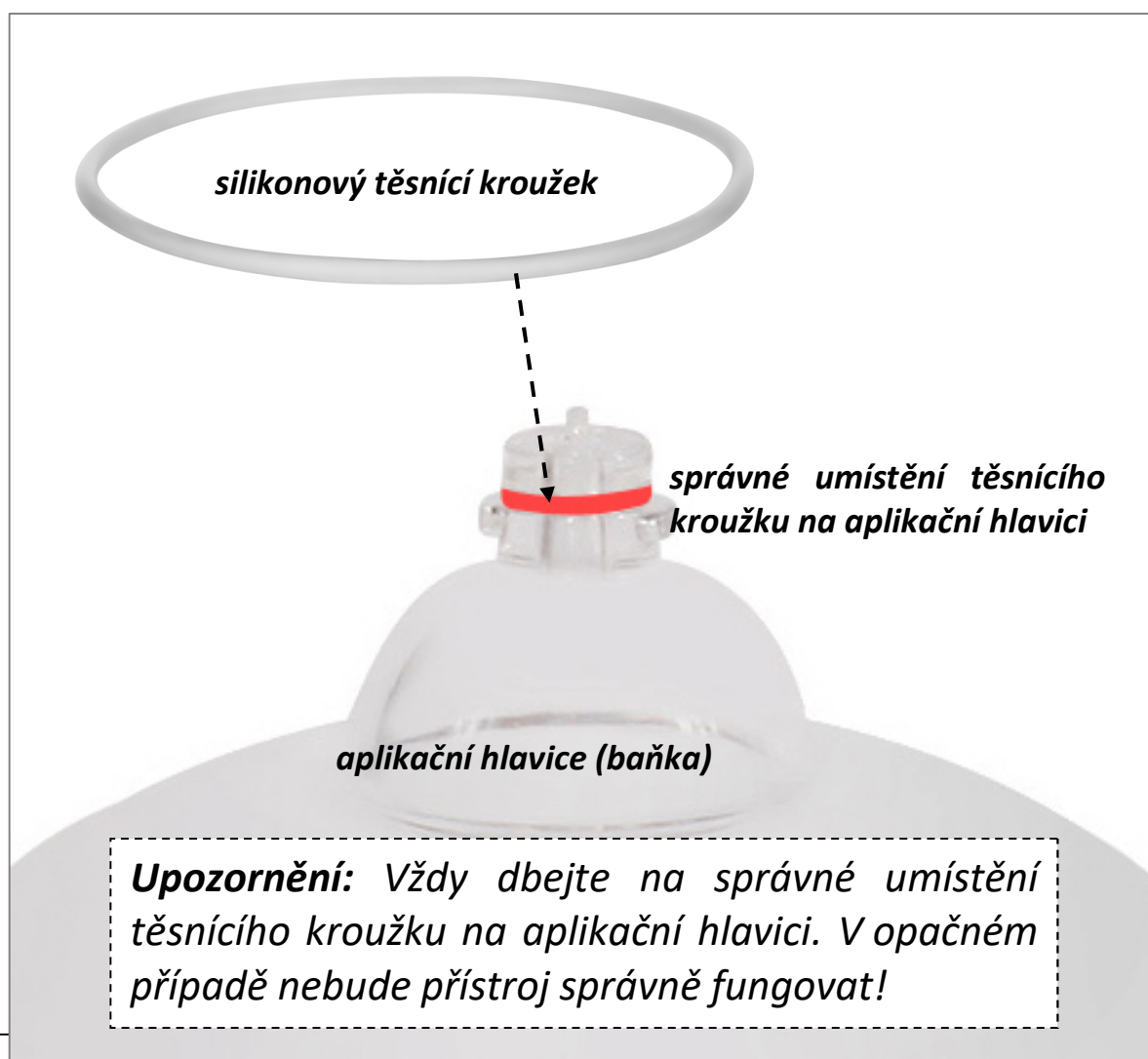
zdířka na spodní
straně přístroje



Poznámka: Napájení baterie trvá přibližně 3 hodiny v závislosti na stavu baterie. Při plném nabití baterie je přístroj schopen pracovat přibližně 2 hodiny (spotřebu elektrické energie výrazně ovlivňuje síla intenzity vakuového sání). Větší intenzita vakuového sání + delší časový úsek vakuového sání = vyšší spotřeba elektrické energie.

DŮLEŽITÉ UPOZORNĚNÍ - TĚSNÍCÍ KROUŽEK

Důležitou součástí aplikační hlavice (baňky) je **těsnicí kroužek**. Jedná se o důležitý komponent, který zajišťuje maximální těsnost hlavice s přístrojem. Před každou výměnou aplikátoru zkontrolujte, že je těsnicí kroužek **správně umístěn** – dle obrázku níže – **červené zobrazení správného umístění těsnicího kroužku**. Pokud je zkroucený nebo umístěný nakřivo, vakuum bude unikat a **přístroj nebude pracovat správně**. Náhradní těsnicí kroužky jsou součástí balení. Těsnicí kroužky se opakovaným používáním postupně opotřebují. V případě **opotřebení** se **sníží schopnost utěsnit** spojení aplikátoru s přístrojem a postupně se sníží výkon vakuového sání. Pokud všechny těsnicí kroužky spotřebujete, kontaktujte prodejce pro zakoupení nové sady těsnících kroužků.



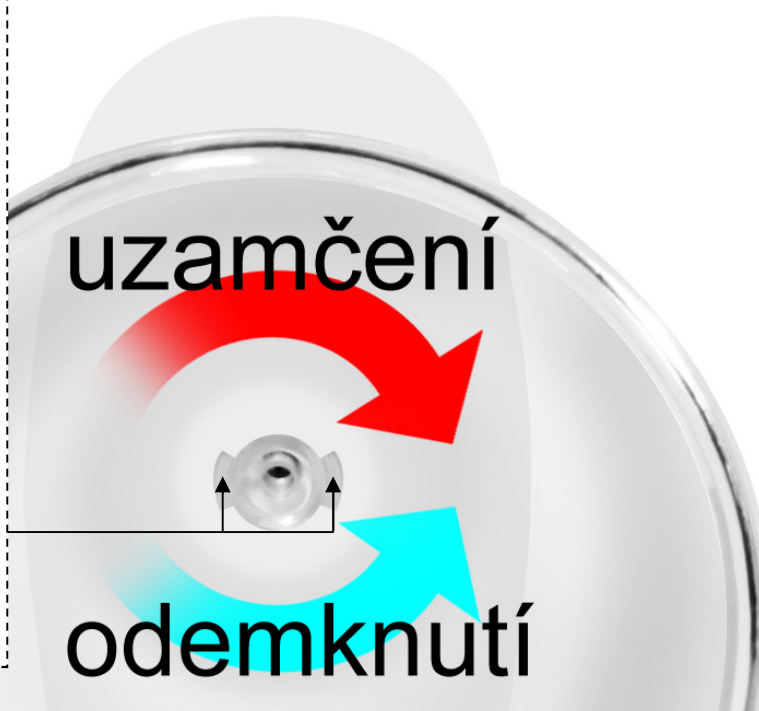
MASÁŽNÍ BAŇKY - APLIKAČNÍ HLAVICE

Součástí balení jsou tři baňky. Každá má různou velikost. Na větší tělesné partie zvolte větší rozměr baňky (stehna, hýždě). Na menší partie zvolte menší rozměr baňky (lýtka, paže).



Baňku připojte k tělu přístroje z čelní strany. Vložte do zdičky nasávání. Baňku uzamkněte ve směru hodinových ručiček v úhlu 45°. Pro uvolnění baňky otočte v proti směru hodinových ručiček - viz. obrázek níže.

Doporučení: Při nasazování baňky dbejte na to, aby dvě lopatky baňky přesně pasovaly do zdičky prostoru nasávání přístroje. Poté baňku pootočte ve směru hodinových ručiček pro uzamčení v úhlu 45°. Pokud nebude aplikační hlavice správně dostatečně uzamčena, dojde ke snížení těsnosti a nesprávnému fungování přístroje.



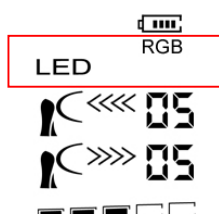
OVLÁDÁNÍ PŘÍSTROJE

Vlastnosti všech funkcí přístroje si můžete nastavit individuálně přesně dle vaší potřeby.



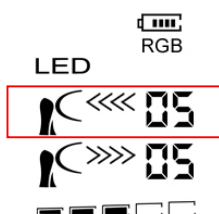
Zapnutí přístroje

Přístroj zapnete dlouhým stiskem tlačítka „**START**“. Při zapnutí přístroje se rozsvítí displej a zazní krátký zvukový signál.



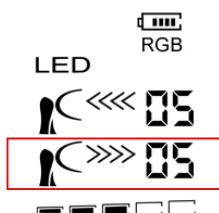
Nastavení světla fotonové terapie

Ihned po spuštění přístroje je na displeji zobrazena ikona **LED**. Pomocí \wedge \vee šipek na ovládacím panelu si aktivujete požadovanou barvu. K dispozici jsou 4 úrovně nastavení: vypnuto, **R** červená, **G** zelená, **B** modrá. Výběr barvy potvrďte stisknutím tlačítka „**MODE**“.



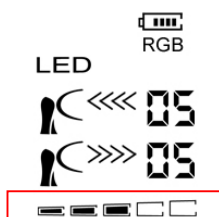
Nastavení času nasávání

Pomocí šipek na ovládacím panelu si můžete nastavit \wedge \vee čas, po který přístroj aktivuje funkci nasávání. K dispozici je rozsah od 0 do 10 sekund. Nastavenou hodnotu potvrďte stiskem tlačítka „**MODE**“.



Nastavení času uvolnění vakua

Pomocí šipek na ovládacím panelu \wedge \vee si můžete nastavit čas, po který bude přístroj postupně uvolňovat vakuum, které je vytvořeno v baňce. K dispozici je rozsah od 0 do 10 sekund. Nastavenou hodnotu potvrďte stiskem tlačítka „**MODE**“ kdy dojde zároveň ke spuštění funkce nasávání.



Nastavení intenzity (síly) nasávání

Pomocí šipek na ovládacím panelu \wedge \vee si můžete nastavit intenzitu (sílu) nasávání a to kdykoliv v průběhu masáže. K dispozici je na výběr 5 úrovní.



Vypnutí přístroje

Přístroj vypnete dlouhým stiskem tlačítka „**START**“.

JAK PŘÍSTROJ POUŽÍVAT

- Před každým použitím je třeba důkladně očistit pokožku. Ideální je načasovat ošetření po celkové koupeli těla.
- Naneste na partii, kterou chcete ošetřit, jemnou vrstvu pleťového krému, krému proti celulitidě nebo jakýkoliv druh esenciálního masážního oleje. Hlavním důvodem je lepší pohyb masážní baňky po těle. Během masáže mají navíc tyto přípravky mnohem lepší schopnost absorbování do podkožní tkáně.

Upozornění: Vždy dbejte na to, aby nedošlo k nasátí krému nebo oleje přístrojem. V opačném případě může dojít k okamžitému poškození přístroje. Použijte takové množství, které nemá šanci přístroj nasát.

pohybová masáž

Masážní baňkou se pohybujte po těle delšími i kratšími úseky - viz. obrázek. Pomocí volné ruky si - pokud je to možné - pokožku co nejvíce napněte. Pohyb po pleti bude mnohem snadnější. Vždy dbejte na to, aby byla pokožka **co nejlépe hydratovaná** pomocí krému nebo oleje. **Nikdy nepoužívejte masáž přístrojem na suchu.** Při pohybové masáži je důležité nastavit **sílu nasávání na co nejmenší úroveň.** Zároveň nastavit co **nejdelší interval uvolnění vakua.** Pokud přístroj nasaje část těla až příliš silně, baňkou už nebude možné pohnout.

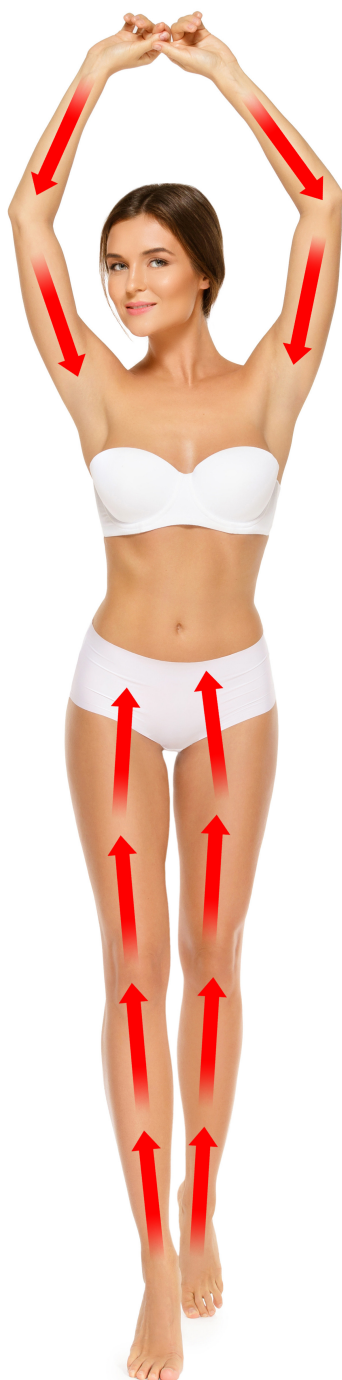


bodová masáž

Bodová masáž spočívá v ošetření konkrétní tělesné partie po částech – viz. obrázek. Přístroj zapnete a přiložte baňku k pleti. Po nastavení všech parametrů spustí přístroj funkci nasávání v síle a délce, kterou si sami zvolíte. Při bodové masáži může po ošetření pleť zarudnout. Pokud si nastavíte nasávání příliš silné, mohou se na pleti objevit i mírné otoky až modřiny, které však v průběhu několika dní zcela zmizí. Vždy začínejte na nižší síle působení vakua a postupně si přidávejte dle vašeho pocitu. **Rozhodně hned nezačínajte na nejvyšších hodnotách!**



Při ošetření ostatních částí těla postupujte podle následující grafické vizualizace. Rozdíl mezi pohybovou a bodovou masáží spočívá nejen v odlišné technice, ale v účinku působení na tělo. **Pohybová masáž** přispívá zejména ke zlepšení činnosti lymfy. Tělo získá lepší odvádět nadbytečnou vodu z končetin. Při **bodové masáži** podpoříte lokální krevní oběh, což přispívá k celkové efektivnější látkové výměně a odvodu škodlivin. Ideální na použití partií s výskytem příznaků celulitidy (pomerančové kůže). Bodová masáž se používá také pro masáž ňader.



pohybová masáž



bodová masáž

POVOLENÉ PARTIE OŠETŘENÍ

- předloktí
- paže
- břicho
- stehna
- zadeček
- lýtka



MASÁŽ ŃADER

Masážní přístroj Vacuform lze používat na masáž prsních svalů. Zde prosím dbejte zvýšenou pozornost nastavení síly vakuového sání. Prsní sval je orgán se zvýšenou citlivostí na dotyk. Vyberte velikost baňky, která vám bude nejvíce vyhovovat. Pro masáž poprsí používejte výhradně bodovou masáž. Před masáží nezapomeňte nanést na pleť jakýkoliv typ krému nebo masážního oleje.



účinné zpevnění ňader



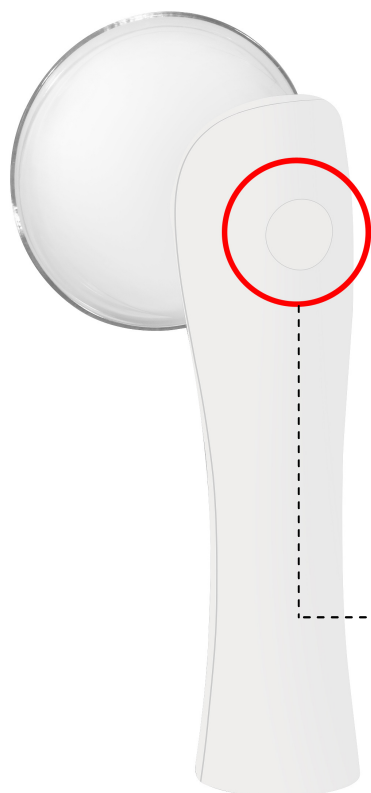
DÉLKA OŠETŘENÍ

Pro každou partii je doporučeno ošetření v maximální délce 15 až 20 minut. Ošetření partií můžete libovolně kombinovat. Je vhodné rozložit si masáž těla do celého týdne. Jako partie je bráno (jedna paže, jedno stehno, jedno lýtko, atd.).

ČIŠTĚNÍ A ÚDRŽBA

Po každém použití baňku důkladně očistěte. Nepoužívejte žádné agresivní čisticí prostředky. Doporučujeme použít speciální desinfekční spreje, které se běžně používají např. ve zdravotnictví nebo kosmetických salónech pro očištění nástrojů. Tímto přípravkem čistěte výhradně vyměnitelné baňky. Vlhkost nesmí NIKDY proniknout do přístroje. Před každým použitím zkontrolujte, zda nejsou uvnitř baňky nečistoty. Mohly by být během používání nasáty přístrojem.

HLAVNÍ BEZPEČNOSTNÍ UPOZORNĚNÍ



Jak bylo výše uvedeno, masážní přístroj umožňuje individuální nastavení síly podtlaku. Důležité je začínat na nízké úrovni a jak se budete s přístrojem pravidelným používáním více seznamovat, sami odhadnete ideální hodnotu nasávání právě pro vaše tělo.

Vnímání intenzity nasávání záleží na mnoha faktorech a je velice individuální. Jde např. o množství podkožního tuku, citlivosti pokožky, typu pleťového krému nebo oleje.

Pokud vám bude kdykoliv během masáže nasávání nepříjemné, stiskněte

vypouštěcí ventil

na zadní straně přístroje. Vakuum v baňce se **ihned uvolní** a umožní **přerušit okamžitý kontakt s pokožkou**.

NEJČASTĚJŠÍ OTÁZKY A ODPOVĚDI

Jak by mělo ošetření správně probíhat v domácím prostředí?

Před zahájením ošetření si velice pečlivě prostudujte veškeré podrobnosti uvedené v tomto návodu k obsluze. Zvýšenou pozornost věnujte zejména kontraindikacím. Pokud si nejste jisti, konzultujte použití se svým praktickým lékařem. Prostudujte si také seznam partií, které jsou pro vakuovou masáž přesně vymezeny. Během ošetření zaujměte polohu vleže nebo vsedě. Vytvořte si dostatečné pohodlí. Oblečte si něco lehčího, pohodlného.

Jaké opatření je před a po ošetření nutno dodržovat?

Minimálně 4 hodiny před ošetřením nejzte těžká nebo mastná jídla. Doporučujeme lehká jídla (např. zeleninový salát, jogurt). Den před ošetřením, v den ošetření a několik dní po ošetření zvyšte váš pitný režim na 2 až 2,5 litru čisté vody denně. Vyhýbejte se perlivým a slazeným vodám. Týden po ošetření ultrazvukem byste se měli vyvarovat konzumaci alkoholu, kofeinu, nikotinu, těžkých a mastných jídel.

Bolí ošetření přístrojem Vacuform?

Ošetření je zcela bezbolestné a při dodržení veškerých pokynů v návodu i bezpečné. Při nastavení síly vakuového sání vždy začínejte na nejnižší hodnotě.

Mohu používat masážní přístroj bez předchozího ošetření pokožky?

Před použitím masážního přístroje je nezbytné nanést na pokožku jakýkoliv typ pleťového krému nebo oleje. Jednoduše vytvořit kontaktní vrstvu mezi baňkou a pokožkou. Pohyb baňky bude mnohem snadnější. Navíc se účinné látky z krémů a olejů účinně vmasírují do podkoží.

Co mohu od používání přístroje Vacuform očekávat?

Pravidelným používáním bude vaše pokožka pevnější a hladší zejména v oblastech postižené negativním působením celulitidy. Při celulitidě dochází k zvětšení objemu podkožních tukových buněk, které jsou vytlačovány proti povrchu kůže, a vytváří tak na ní nevzhledné doličky, připomínající právě strukturu pomerančové kůry. Masáž přístrojem Vacuform zlepší proudění mízy k odvádění nečistot z krve. Pomocí této jemné techniky lze zbavit tělo otoků a vyřešit tak zdravotní problémy, kterým by klasická sportovně-rekondiční masáž spíše uškodila.

Je používání přístroje Vacuform bezpečné?

Masážní přístroj Vacuform nemá žádné ostré hrany. Neměl by vás jakýmkoliv způsobem zranit. Dbejte však zvýšenou pozornost nastavení síly vakuového sání. Začítejte na nízkých hodnotách a postupně navyšujte dle vašeho pocitového vnímání. Zvýšená intenzita sání může způsobit mírné otoky až modřiny, které by měli během několika dní zmizet. Po dokončení ošetření může pokožka zrudnout. Tento efekt však také sám zmizí.

Jaký je důvod čištění/dezinfekce čištění aplikační hlavice?

Baňku je třeba po použití důkladně očistit. Očištěním zabráníte případnému vniknutí do přístroje a zajistíte co nejlepší hygienu provozu.

Jak dlouho by mělo trvat individuální ošetření pleti?

Doporučená délka ošetření jedné partie by měla být v rozsahu od 10 do 15 minut. Jako partie je bráno (jedna paže, jedno stehno, jedno lýtko, atd.).

Má přístroj časovač?

Zapnutí a vypnutí přístroje si zvolíte sami. Po zapnutí přístroje a spuštění nasávání funguje tak dlouho, dokud jej sami nevypnete.

V jakých případech přístroj nepoužívat?

V tomto návodu k obsluze je v pasáži „kontraindikace“ uveden seznam zdravotního omezení, kdy přístroj není možné používat. Dbejte prosím zvýšenou pozornost na případné kožní defekty. Věnujte pozornost dokončení léčby. Poté není problém přístroj znovu používat.

Je přístroj zdravotnický prostředek?

Nikoliv. Spadá do kategorie masážních přístrojů.

Jak postupovat, když baterie ztratí po delší době kapacitu?

Pokud se postupem času kapacita baterie výrazně sníží, neváhejte nás kontaktovat na emailové adrese: mh@santadria.cz Zašleme informace, jakým způsobem lze výměnu baterie řešit.

Má přístroj nějakou certifikaci?

Přístroj na standardní evropskou certifikaci. Splňuje veškeré normy, které jsou kladeny na přístroje tohoto typu. V případě potřeby nás kontaktujte na emailové adrese: mh@santadria.cz Prohlášení o shodě vám pošleme elektronicky.

Kde se přístroj vyrábí?

Přístroj si necháváme vyrábět v Číně dle našich požadavků a specifikací. Garantujeme standardní záruční i pozáruční servis.

Může přístroj používat více osob?

Primárně to nedoporučujeme. Pakliže se však jedná o rodinné příslušníky a je po každém ošetření dodržen proces čištění a dezinfekce baněk, druhá osoba přístroj použít může.

Je přístroj vodotěsný?

Není.

LIKVIDACE POUŽITÝCH ELEKTRICKÝCH A ELEKTRONICKÝCH ZAŘÍZENÍ



Tento symbol na produktech nebo v průvodních dokumentech znamená, že použité elektrické a elektronické výrobky nesmí být přidány do běžného komunálního odpadu. Ke správné likvidaci, obnově a recyklaci předejte tyto výrobky na určená sběrná místa. Alternativně v některých zemích Evropské unie nebo jiných evropských zemích můžete vrátit své výrobky místnímu prodejci při koupi ekvivalentního nového produktu. Správnou likvidací tohoto produktu pomůžete zachovat cenné přírodní zdroje a napomáháte prevenci potenciálních negativních dopadů na životní prostředí a lidské zdraví, což by mohly být důsledky nesprávné likvidace odpadů. Další podrobnosti si vyžádejte od místního úřadu nebo nejbližšího sběrného místa. Tento symbol je platný v Evropské unii. Chcete-li tento výrobek zlikvidovat, vyžádejte si potřebné informace o správném způsobu likvidace od místních úřadů nebo od svého prodejce.

CERTIFIKACE



Výrobek je schválen k použití v zemích Evropské unie a je opatřen značkou CE. Prohlášení o shodě a veškerá dokumentace je k dispozici u dovozce.

DOVOZCE

SANTADRIA s.r.o., Mojmírovo nám. 75/2 Brno, 612 00
IČO: 29195454 | DIČ: CZ29195454

V případě jakýchkoliv dotazů týkající se produktu, neváhejte se na nás obrátit:
Email: mh@santadria.cz

Tiskové chyby, vlastnosti a změny technických parametrů vyhrazeny.