

NÁVOD K OBSLUZE

Pečující sada na obličej

BR-555



ÚVOD

Pleťový masážní přístroj nabízí díky vyměnitelným aplikátorům různé typy ošetření pleti. Poskytuje příjemnou masáž pro zlepšení krevního oběhu a mechanické čištění pleti, což je nezbytný základ pro krásnou a zdravě vypadající pleť. Dopřejete si ošetření pleti přímo u vás doma!

Každá zdravá a krásná pleť potřebuje pravidelnou péči. Pleťový masážní přístroj je skvělý doplněk kosmetiky, kterou doma běžně používáte. Pomocí různých typů aplikačních hlavic se nanosený krém rychleji a důkladněji vstřebává. Pleť absorbuje účinné látky z krémů, masek a sér mnohem efektivnějším způsobem. Dosáhnete lepší výživy a hydratace pleti. Hlavici s houbičkou rychle a rovnoměrně rozetřete krém. Výběrem vhodné hlavice důkladně odstraníte odumřelé kožní buňky. Stačí vyměnit další typ hlavice a můžete aktivně stimulovat krevní oběh. Docílíte mechanického vyhlazení vlásečnicových vrásek. Vaše pleť bude čistější, zdravější a na první pohled zářivější!

SPECIFIKACE

- 5 typů aplikačních hlavic.
- Jednoduchá a rychlá výměna aplikátorů.
- Rotační pohyb hlavice zvyšuje celkový účinek jednotlivých nástavců.
- Dva režimy rychlosti: nízká, vysoká.
- Používání je naprosto bezpečné a bezbolestné.
- Nezpůsobuje žádné poškození na kůži.
- Maximálně šetrný k pokožce.
- Vhodný pro všechny typy pleti.
- Kompaktní, malý a lehký.

VLASTNOSTI

- Podporuje přirozené buněčné omlazení pleti.
- Zlepšení krevního oběhu pokožky.
- Stimulace lymfatického systému obličeje.
- Mechanické odstranění odumřelých buněk a nečistot.
- Zvyšuje působení účinných látek vaší kosmetiky.

BEZPEČNOSTNÍ UPOZORNĚNÍ

- Před prvním uvedením do provozu si přečtěte tento návod k obsluze, prohlédněte veškerá vyobrazení a návod si uschovejte pro případnou pozdější potřebu.
- Pokud přístroj upadl na zem, poškodil se a nepracuje správně nebo spadl do vody, nikdy ho neuvádějte do provozu.
- Přístroj nepoužívejte v blízkosti vody nebo v místech se zvýšenou vlhkostí.
- Přístroj není určen pro používání dětmi a těmi osobami, jejichž fyzická nebo duševní kondice neumožňuje bezpečné používání spotřebiče.
- Přístroj nepokládejte ani nepoužívejte na horkých tepelných zdrojích (radiátor, kamna, atd.)
- Distributor neručí za škody, které způsobilo nesprávné používání. Není odpovědný za následky, které byly způsobeny nedodržením bezpečnostních upozornění.

VYMĚNITELNÉ NÁSTAVCE

Kartáček se štětinami = intenzivní hloubkové čištění pleti

Hlavice s hrubým povrchem = mechanické odstranění odumřelých vrstev kůže

Masážní hlavice se 4 kuličkami = výrazně podporuje krevní oběh v oblasti obličeje

Velká a malá houbička = napomáhá pro lepší nanášení kosmetických krémů a následné vstřebávání

POPIS PŘÍSTROJE

1. Kartáček se štětinami
2. Hlavice s hrubým povrchem
3. Masážní hlavice se 4 kuličkami
4. Hlavice s malou houbičkou
5. Hlavice s velkou houbičkou
6. Kryt baterií

ČIŠTĚNÍ A ÚDRŽBA

1. Před čištěním a jakoukoliv manipulací s přístrojem vyjměte obě baterie ven.
2. Povrch spotřebiče otírejte pouze vlhkým hadříkem.
3. Nikdy nepoužívejte agresivní prostředky na čištění.
4. Údržba se provádí pouze mechanickým čištěním.
5. Aplikační hlavice po očištění vždy dokonale vysušte.

TECHNICKÉ PARAMETRY







- Napájení: 2x AA baterie (nejsou součástí balení)
- Rozměry: 13x7x5 cm
- Hmotnost: 90 g
- Počet hlavice v balení: 5ks

POUŽITÍ PŘÍSTROJE

1. Před prvním použitím odstraňte veškerý obalový materiál.
2. Odstraňte kryt baterií.
3. Vložte dvě baterie typu AA (dbejte na správnou polaritu, nekombinujte staré a nové baterie).
4. Zavřete kryt baterií nazpět.
5. Na aplikační hlavici nasadte jeden z 5 aplikačních hlavice dle typu ošetření pleti.
6. Božní tlačítko nabízí dvě polohy zapnutí:
LOW – pomalé otáčky hlavice
HIGH – rychlé otáčky hlavice
7. Aplikátorem pohybujte pomalu a opakovaně po celém obličeji krouživými pohyby dle potřeby a typu nástavce – viz. následující strana doporučených metod ošetření obličeje a krku.
8. Tlakem na pokožku si můžete sami regulovat sílu masáže.
9. Přístroj vypnete posunutím tlačítka do polohy **OFF**.



DOPORUČENÁ METODA OŠETŘENÍ OBLIČEJE A KRKU

		
Tvář	Nos	Ústa
pohybujte od vnitřní k vnější straně	pohybujte shora dolů	pohybujte shora dolů
		
Čelo	Oblast kolem očí	Krk
pohybujte zprostředka do stran	pohybujte z rohu oka směrem k vlasům	pohybujte shora dolů

Poznámka: Při ošetření se snažte, aby byla aplikační hlavice co nejvíce v kontaktu s pleť.

LIKVIDACE POUŽITÝCH ELEKTRICKÝCH A ELEKTRONICKÝCH ZAŘÍZENÍ



Tento symbol na produktech nebo v průvodních dokumentech znamená, že použité elektrické a elektronické výrobky nesmí být přidány do běžného komunálního odpadu. Ke správné likvidaci, obnově a recyklaci předejte tyto výrobky na určená sběrná místa. Alternativně v některých zemích Evropské unie nebo jiných evropských zemích můžete vrátit své výrobky místnímu prodejci při koupi ekvivalentního nového produktu. Správnou likvidací tohoto produktu pomůžete zachovat cenné přírodní zdroje a napomáháte prevenci potenciálních negativních dopadů na životní prostředí a lidské zdraví, což by mohly být důsledky nesprávné likvidace odpadů. Další podrobnosti si vyžádejte od místního úřadu nebo nejbližšího sběrného místa. Tento symbol je platný v Evropské unii. Chcete-li tento výrobek zlikvidovat, vyžádejte si potřebné informace o správném způsobu likvidace od místních úřadů nebo od svého prodejce.



Tento výrobek je v souladu s požadavky směrnice EU o elektromagnetické kompatibilitě a elektrické bezpečnosti.

DISTRIBUTOR

SANTADRIA s.r.o. | Mojmírovo nám. 75/2, 612 00 Brno IČO: 29195454 | DIČ: CZ29195454
Kontaktní email: rma@santadria.cz

Tiskové chyby, vlastnosti a změny technických parametrů vyhrazeny.