

NÁVOD K OBSLUZE

Masážní přístroj
BeautyRelax model BR-2838
EMSLIFT PREMIUM



OBSAH:

ÚČEL POUŽITÍ	4
UPOZORNĚNÍ	4
KONTRAINDIKACE	5
ZAKÁZANÉ PARTIE OŠETŘENÍ	5
EMS	6
VIBRACE	6
TEPELNÁ TERAPIE	6
VLASTNOSTI & SPECIFIKACE	7
OBSAH BALENÍ	7
POPIS PŘÍSTROJE	8
POPIS DISPLEJE	9
OVLÁDÁNÍ PŘÍSTROJE	10
POZNÁMKY K POUŽITÍ PŘÍSTROJE	11
JAK PŘÍSTROJ SPRÁVNĚ POUŽÍVAT	12
POVOLENÉ PARTIE OŠETŘENÍ	14
DÉLKA OŠETŘENÍ	15
ČIŠTĚNÍ A ÚDRŽBA	15
DOBÍJENÍ BATERIE	15
SOUVISEJÍCÍ DOPORUČENÉ PŘÍSTROJE	16
LIKVIDACE POUŽITÝCH ELEKTRO ZAŘÍZENÍ	17
CERTIFIKACE	17
DOVOZCE	17
ES PROHLÁŠENÍ O SHODĚ	18

Vážený zákazníku, děkujeme vám za projevenou důvěru při koupi našeho produktu. Před prvním použitím prosím pečlivě přečtěte všechny podrobné informace uvedené v návodu k použití. Zvýšenou pozornost věnujte zejména bezpečnostním upozorněním. Přístroj používejte přesně podle uvedených pokynů. Všechny tyto kroky přispějí k maximálnímu využití všech funkcí přístroje. V tomto návodu se vám pokusíme co nejlépe přiblížit používané technologie a způsob, jak přístroj co nejlépe používat.

Pokud během prostudování návodu narazíte na jakékoliv nejasnosti, neváhejte nás kontaktovat na emailové adrese: mh@santadria.cz

Návod k použití si pečlivě uschovejte pro případné pozdější nahlédnutí.

ÚČEL POUŽITÍ

Masážní přístroj EMSlift Premium disponuje moderními technologiemi pro zvýšení pružnosti pleti. Určen pro vybrané partie těla. Dva velké ploché aplikátory. EMS pulzy pro aktivní posílení svalových vláken. Vibrace a tepelná terapie pro zlepšení krevního oběhu. Možnost plynulého dávkování výkonu. Velký LED displej. Dvě velké aplikační hlavice. Tvar přístroje umožňuje snadno ošetřit sám sebe. Pohodlné bezdrátové nabíjení díky vestavěné nabíjecí baterii.

UPOZORNĚNÍ

- před prvním použitím pečlivě prostudujte tento návod k použití
- přístroj nepoužívejte v prostředí, kde se nachází přítomnost kouře, prachu, nečistot nebo tam, kde by mohl přístroj spadnout do vody
- dodržujte přesně délku a způsob ošetření
- pokud se budete během používání cítit jakkoliv nestandardně, přístroj vypněte a jeho použití zkonzultujte se svým lékařem
- kabel adaptéru neohýbejte; na přístroj nepokládejte ostré, těžké nebo vlhké předměty
- během používání přístroje se vyhněte kontaktu s předměty, jako jsou svíčky, cigarety, lihoviny
- pokud bude mít přístroj jakékoliv technické problémy, využijte kontaktní formulář na adrese www.beautyrelax.cz
- přístroj se nepokoušejte sami rozebírat ani opravovat – mohli byste se zranit a došlo by ke ztrátě záruky
- pokud nastane některá z těchto situací, přístroj nikdy nepoužívejte:
 - napájecí kabel je poškozen
 - do elektroniky přístroje vnikla voda (týká se to zejména displeje)
 - na přístroj spadl těžký předmět nebo spadl z velké výšky na zem
- přístroj nepoužívejte v těsné blízkosti jiného elektrického zařízení
- pokud přístroj používá více osob, aplikační hlavici dezinfikujte po každém použití pomocí jemně navlhčené hadříčky v lihovém roztoku



KONTRAINDIKACE

Přístroj **nesmí** v žádném případě používat osoby, které trpí některým z těchto stavů:

- Při stavu vysokých horeček
- Závažné kožní onemocnění na oblasti použití přístroje
- Srdeční onemocnění, kardiostimulátor, hypertenze
- Cévní poruchy nebo arteoskleróza
- Osoby užívající léky proti srážlivosti krve
- Kovové implantáty (platí pouze v místě použití přístroje)
- Osoby, které vyžadují trvalý dohled, smí přístroj používat pouze po předchozí konzultaci s lékařem




ZAKÁZANÉ PARTIE OŠETŘENÍ

- Hlava
- Krk (přední i zadní strana)
- Oblast, kde je srdce
- Podpaží
- Loket
- Zápěstí
- Kolena
- Kotník
- Dlaně
- Chodidla
- Zákolenní oblast
- Páteř




EMS

Kontaktní plochy aplikátoru generují EMS pulzy. Elektrické pulzy cílí přímo na strukturu svalových vláken. Stejným způsobem fungují klasické elektrostimulátory, které prostřednictvím gelových nalepovacích elektrod stimulují svaly na vybraných částech těla. Elektrické pulzy kosmetického přístroje pronikají přes svrchní část pokožky přímo ke svalům. Docílíte zlepšení textury pokožky, jejího tónu a nárůstu elasticity. Pleť má omlazený a prozářený vzhled.




VIBRACE

Správná funkce lymfatického systému platí nejen pro tělesné končetiny, ale také pro náš obličej. Pokud máme lymfu a krevní oběh v pořádku, odvod nečistot z krve probíhá násobně lepším způsobem. Zlepšení krevního oběhu = stimulace lymfatického systému = lepší odvod nečistot a škodlivin z těla = krásná a zdravá pleť. Jednoduchá rovnice, která platí nejen pro obličej, ale pro celé naše tělo. Jemná vibrační masáž patří z technologického hlediska mezi nejjednodušší, ale zároveň velmi účinnou techniku ošetření pleti.



TEPELNÁ TERAPIE

Aplikační hlavice jsou vybaveny funkcí tepla. Jsou schopny se zahřát až na teplotu 40°C. Určeno k lokálnímu prohřátí svalových vláken. Zlepšuje krevní oběh.



VLASTNOSTI & SPECIFIKACE

- 2 velké aplikační hlavice
- Moderní technologie: EMS pulzy, vibrace, tepelná terapie 40°C
- Neinvasivní ošetření (žádná část aplikátoru nepronikne skrz pokožku)
- Opakovatelné ošetření v pohodlí domova
- Samotné ošetření zabere pouhých několik minut
- Skutečně účinné řešení určeno ochablou pleť
- Certifikovaný přístroj
- Naprosto bezpečné používání
- Použití přístroje nezatěžuje žádným způsobem organismus
- Určeno pro vybrané části těla (paže, břicho, boky, hýždě, stehna, lýtka)
- Bezdrátové používání (napájení pomocí nabíjecí baterie)
- Neinvasivní ošetření (přístroj neproniká přímo skrz pokožku)
- Ošetření bez jakýchkoliv nepříjemných pocitů
- Možnost plynulého dávkování výkonu
- Aplikační hlavice jsou vyrobeny z ušlechtilé nerez oceli
- LED displej
- Výkon: 5W
- Proud: 1A
- Napájení: nabíjecí Li-ion baterie
- Kapacita baterie: 900mAh
- Nabíjení: USB kabelem (součást balení)
- Rozměry: 18x5x10cm
- Hmotnost: 155g

OBSAH BALENÍ

- 1x Masážní přístroj BeautyRelax EMSLIFT PREMIUM
- 1x Nabíjecí USB kabel + síťový adaptér 220V
- 1x Návod k obsluze



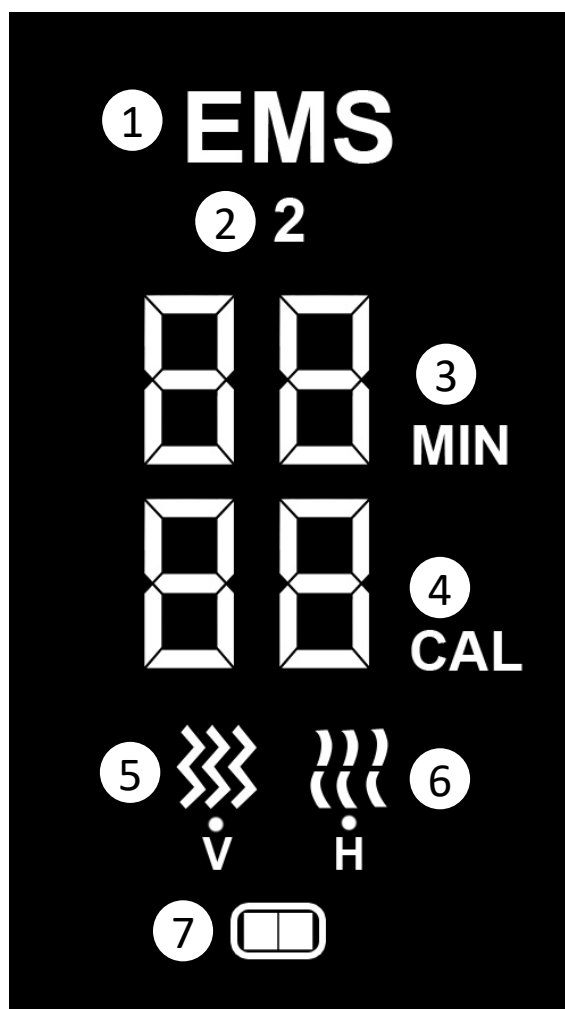
POPIS PŘÍSTROJE

1. Aplikační hlavice
2. Displej
3. Tlačítko EMS
4. Tlačítko VIBRACE
5. Tlačítko VYHŘÍVÁNÍ
6. Tlačítko ON/OFF
7. Rukojeť
8. Vstup pro napájecí kabel



POPIS DISPLEJE

1. Funkce EMS pulzů
2. Intenzita působení EMS pulzů (1,2,3)
3. Čas použití přístroje v minutách
4. Kalorie přepočteny na působení technologií (vibrace, teplo, EMS)
5. Symbol vibrací
6. Symbol vyhřívání
7. Symbol stavu baterie



OVLÁDÁNÍ PŘÍSTROJE

1. Pro správnou činnost přístroje je třeba, aby měla baterie dostatečné množství energie. V případě potřeby baterii dobijte pomocí kabelu se síťovým adaptérem, které jsou součástí balení.
2. Stiskněte dlouze tlačítko **ON/OFF**. Aktivuje se displej. Přístroj se nyní nachází v pohotovostním režimu. Zapnutí přístroje doprovází zvuková signalizace.
3. Pomocí tlačítka **EMS** si můžete nastavit výkon působení elektrických pulzů. Výkon si můžete nastavit mačkáním tlačítka **EMS**. Funkce EMS pulzů má tyto režimy: vypnuto - 1 - 2 - 3 - vypnuto. Úroveň intenzity působení EMS pulzů je zobrazena v horní části displeje. Pokud je funkce vypnuta, text EMS nesvítí.
4. Pomocí tlačítka **VIBRACE** si můžete nastavit výkon působení vibrací. Výkon si můžete nastavit mačkáním tlačítka **VIBRACE**. Funkce vibrací má tyto režimy: vypnuto - 1 - 2 - vypnuto. Pokud symbol bliká, je úroveň nastavena na nejvyšší intenzitě. Činnost působení vibrací je zobrazena v levé dolní části displeje.
5. Pomocí tlačítka **HEATING** si můžete nastavit výkon působení vyhřívání. Výkon si můžete nastavit mačkáním tlačítka **HEATING**. Funkce vyhřívání má tyto režimy: vypnuto - 1 - 2 - vypnuto. Pokud symbol bliká, je úroveň nastavena na nejvyšší intenzitě. Činnost působení tepla je zobrazena v pravé dolní části displeje.
6. V horní části displeje je zobrazen čas působení přístroje v minutách.
7. Ve střední části displeje je zobrazen průběh kalorií, které jsou adekvátní technologiím, které působí na tělo.
8. Funkce EMS elektrických pulzů je adekvátní energii 0,033 kalorií za sekundu. Funkce vibrací je adekvátní energii 0,003 kalorií za sekundu. Funkce vyhřívání je adekvátní energii 0,002 kalorií za sekundu. Hodnoty jsou pouze orientační a slouží pro vaši referenci.
9. Výkon působení EMS pulzů, vibrací a vyhřívání si nastavte tak, aby vám bylo použití přístroje příjemné. Výrazně závisí na citlivosti vaší pokožky a konkrétnímu místo použití přístroje. Působení technologií můžete v průběhu použití přístroje přepínat.
10. Pokud přístroj nepoužíváte déle než minutu, přístroj se automaticky vypne.
11. Časovač přístroje je automaticky nastaven na čas 15 minut.
12. Přístroj můžete kdykoliv vypnout pomocí dlouhého stisku tlačítka **ON/OFF**.

POZNÁMKY K POUŽITÍ PŘÍSTROJE

- 1.** Přístroj nepoužívejte nikdy na sucho. Vždy na pleť aplikujte jakýkoliv masážní olej nebo krém. V ideálním případě klasický sonogel. Jednoduše cokoliv, co umožní, aby aplikační hlavice přístroje po pleti dobře klouzala. V případě olejčku na pleti vysychá pomalu a má skvělou konzistenci.
- 2.** Při nastavení výkonu působení EMS pulzů začínejte vždy s nejnižší úrovní číslo 1. Přidávejte postupně podle vašeho pocitu. Technologie přístroje musí být na pokožce cítit. Přesto by používání přístroje nemělo překročit mez, kdy už to pro vás nebude snesitelné.
- 3.** Při použití přístroje není třeba mít všechny funkce zapnuté. Můžete mít bez problémů zapnuté pouze EMS pulzy. Funkci vibrací a vyhřívání aktivujete podle potřeby. Pro maximální efekt působení napleť doporučujeme mít aktivní všechny funkce současně.
- 4.** V průběhu použití přístroje se vždy snažte, aby byly aplikační hlavice přístroje v plném kontaktu s pletí. Zajistíte tím, aby se technologie přístroje mohly maximálně navázat na vaši pleť.
- 5.** Při použití přístroje provádějte po těle krátké táhlé pohyby. Vybranou partii je možné také ošetřit staticky - s přístrojem zůstanete na jednom místě. Čím delší čas je přístroj na jednom místě, tím se koncentruje více energie (EMS pulzů, tepla, vibrací).
- 6.** Po použití přístroje může pokožka mírně zarudnout. Jde o běžný jev, který se v průběhu několika hodin vytratí a pleť se dostane průběžně do normálu.

JAK PŘÍSTROJ SPRÁVNĚ POUŽÍVAT

- Před každým použitím je třeba důkladně očistit pokožku. Ideální je načasovat ošetření po celkové koupeli těla. Pleť je krásně zahřátá a vláčná. Pleť by měla být v ideálním případě hladká, bez chloupků. Chloupky mohou vytvářet nežádoucí bariéru mezi pleť a aplikátory přístroje.
- Naneste na partii, kterou chcete ošetřit, jemnou vrstvu pleťového krému, krému proti celulitidě nebo jakýkoliv druh **esenciálního masážního oleje** (doporučujeme spíše přípravek na olejové bázi). Hlavním důvodem je lepší pohyb masážní hlavice po těle. Během masáže mají navíc tyto přípravky mnohem lepší schopnost absorbování do podkožní tkáně. **Bez podobného přípravku přístroj NEPOUŽÍVEJTE.**

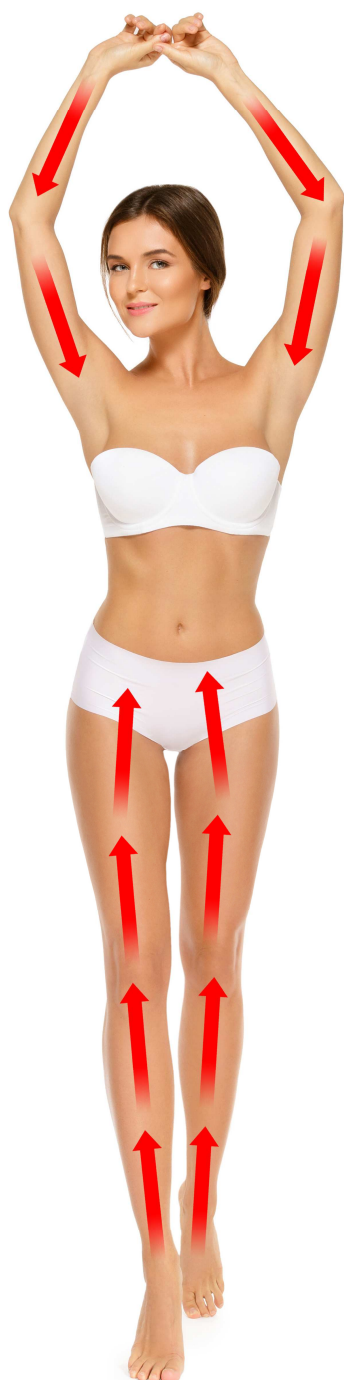
pohybová masáž

Přístrojem se pohybujte po těle delšími i kratšími úseky - viz. obrázek. Pomocí volné ruky si - pokud je to možné - pokožku co nejvíce napněte. Pohyb po pleti bude mnohem snadnější. Vždy dbejte na to, aby byla pokožka **co nejlépe hydratovaná** pomocí krému nebo oleje. **Nikdy nepoužívejte masáž přístrojem na sucho.** Při pohybové masáži můžete na pleti vnímat nižší hodnoty působení jednotlivých technologií ve srovnání se statickou stimulací pleti.

bodová masáž

Bodová masáž spočívá v ošetření konkrétní tělesné partie po částech – viz. obrázek. Přístroj zapněte a přiložte aplikační hlavice k pleti. Vždy začínejte na nižší úrovni působení jednotlivých technologií. Zvolte takovou úroveň intenzity, která je vám nejvíce příjemná. Pokud na jednom místě již cítíte příliš vysokou intenzitu, čas kontaktu aplikační hlavice s pletí zkraťte.






pohybová masáž



bodová masáž

POVOLENÉ PARTIE OŠETŘENÍ

- předloktí
- paže
- břicho
- stehna
- zadeček
- lýtka



DÉLKA OŠETŘENÍ

Pro každou partii je doporučeno ošetření v maximální délce 15 až 20 minut. Ošetření partií můžete libovolně kombinovat. Je vhodné rozložit si masáž těla do celého týdne. Jako partie je bráno (jedna paže, jedno stehno, jedno lýtko, atd.). Určitě nedoporučujeme ošetření přístrojem stejnou partii každý den.

ČIŠTĚNÍ A ÚDRŽBA

Po každém použití důkladně očistěte aplikační hlavice přístroje. Nepoužívejte žádné agresivní čisticí prostředky. Doporučujeme jednou za čas použít speciální desinfekční spreje, které se běžně používají např. ve zdravotnictví nebo kosmetických salónech pro očištění nástrojů. Zejména, pokud přístroj používá více osob. V tomto případě by měla proběhnout dezinfekce aplikačních hlavic po každém použití.

DOBÍJENÍ BATERIE

Přístroj má v sobě zabudovanou nabíjecí baterii. K nabíjení používejte výhradně nabíjecí kabel se síťovým adaptérem, které jsou součástí balení. Stav baterie indikuje ikona baterie na displeji.

Postup nabíjení:

1. Pokud ikona baterie bliká, je třeba ji nabít.
2. Pro nabíjení používejte výhradně nabíjecí kabel se síťovým adaptérem, které jsou součástí balení. Použití jiného příslušenství je zakázáno. V případě poškození přístroje by mohlo dojít ke ztrátě záruky.
3. Délka nabíjení závisí na aktuální kondici baterie.
4. Délka nabíjení závisí na stavu vybití baterie.
5. Jakmile je baterie nabita, blikání ustane.

SOUVISEJÍCÍ DOPORUČENÉ PŘÍSTROJE

Boj s celulitidou představuje běh na dlouhou trať. Přesto však existují účinné technologie, které z dlouhodobého hlediska napomáhají k potlačení projevů pomerančové pleťi. Skvělé jsou především přístroje, které poskytují podtlakovou masáž. Vakuová drenáž stimuluje vhodným způsobem krevní oběh a lymfatický systém. V masážních salonech se jedná o běžný postup ošetření. Přístroj EMSLIFT PREMIUM můžete kombinovat s následujícími přístroji:



VACUFORM



VACUFORM PREMIUM



VACUFORM DELUXE EMS

LIKVIDACE POUŽITÝCH ELEKTRO ZAŘÍZENÍ



Tento symbol na produktech nebo v průvodních dokumentech znamená, že použité elektrické a elektronické výrobky nesmí být přidány do běžného komunálního odpadu. Ke správné likvidaci, obnově a recyklaci předejte tyto výrobky na určená sběrná místa. Alternativně v některých zemích Evropské unie nebo jiných evropských zemích můžete vrátit své výrobky místnímu prodejci při koupi ekvivalentního nového produktu. Správnou likvidací tohoto produktu pomůžete zachovat cenné přírodní zdroje a napomáháte prevenci potenciálních negativních dopadů na životní prostředí a lidské zdraví, což by mohly být důsledky nesprávné likvidace odpadů. Další podrobnosti si vyžádejte od místního úřadu nebo nejbližšího sběrného místa. Tento symbol je platný v Evropské unii. Chcete-li tento výrobek zlikvidovat, vyžádejte si potřebné informace o správném způsobu likvidace od místních úřadů nebo od svého prodejce.

CERTIFIKACE



Výrobek je schválen k použití v zemích Evropské unie a je opatřen značkou CE. Prohlášení o shodě a veškerá dokumentace je k dispozici u dovozce.

DOVOZCE

SANTADRIA s.r.o., Mojmírovo nám. 75/2 Brno, 612 00
IČO: 29195454 | DIČ: CZ29195454

V případě jakýchkoliv dotazů týkající se produktu, neváhejte se na nás obrátit:
Email: mh@santadria.cz

Tiskové chyby, vlastnosti a změny technických parametrů vyhrazeny.

ES PROHLÁŠENÍ O SHODĚ

Níže podepsaný, reprezentující firmu

SANTADRIA s.r.o.

Mojmírovo nám. 75/2, Brno 612 00

IČ: 29195454

tímto prohlašuje, že výrobek

Masážní přístroj BeautyRelax EMSLIFT PREMIUM

uvedený na trh pod modelovým označením: **BeautyRelax BR-2838**

EAN **8594166120563**

je ve shodě s následujícími evropskými normami:

EN 60601-1-2:2007

EN 61000-3-2:2006+A1:2009+A2:2009

EN 61000-3-3:2008

EN 60601-1:2006+A11:2011

EN 60825-1:2007

Na základě splnění těchto směrnic byl produkt označen značkou CE.

Produkt je zároveň v souladu z RoHS směrnici číslo 2002/95/EC(RoHS). Veškeré materiály jsou zdravotně nezávadné. Neobsahují žádné těžké kovy, např. kadmium a další toxické látky.

Pro bezpečné používání je nezbytné striktně postupovat dle pokynů uvedených v návodu k obsluze, který je součástí balení.



Místo vydání: Brno
Datum vydání: 1.2.2023

.....
Martin Hrbek, jednatel