

NÁVOD K OBSLUZE

Oční masážní přístroj
BeautyRelax BR-1860

AIRGLASSES PREMIUM



OBSAH:

UPOZORNĚNÍ	4
PŘEDSTAVENÍ TECHNOLOGIÍ PŘÍSTROJE	5
HLAVNÍ VÝHODY	5
AUTOMATICKÉ PROGRAMY	5
TECHNICKÉ PARAMETRY	6
OBSAH BALENÍ	6
POPIS PŘÍSTROJE	7
POPIS SYMBOLŮ DISPLEJE	8
POUŽITÍ PŘÍSTROJE	9
NABÍJENÍ BATERIE	10
ČIŠTĚNÍ A ÚDRŽBA	10
LIKVIDACE POUŽITÝCH ELEKTRO ZAŘÍZENÍ	11
CERTIFIKACE	11
DOVOZCE	11
ES PROHLÁŠENÍ O SHODĚ	12

UPOZORNĚNÍ

- Před prvním uvedením do provozu si přečtěte tento návod k obsluze, prohlédněte veškerá vyobrazení a návod si uschovejte pro případnou pozdější potřebu.
- Je-li vaše pokožka postižena závažným kožním onemocněním, přístroj nepoužívejte. Pokud si nejste jisti, zda je váš zdravotní stav v souladu s podmínkami pro používání přístroje, vhodnost používání konzultujte se svým praktickým lékařem.
- Přístroj je primárně určen pro vaši osobní potřebu. Nesdílejte jej s rodinnými příslušníky nebo přáteli. Pokud přístroj používá více osob, je třeba věnovat zvýšenou pozornost zásadám hygieny.
- Pokud se přístroj poškodil, nepracuje správně nebo spadl do vody, nikdy ho neuvádějte do provozu.
- Pokud je přístroj rozbitý, nedotýkejte se vnitřních částí, aby nedošlo k úrazu elektrickým proudem.
- Pokud spadne přístroj na zem, může být poškozen. V tomto případě přístroj dále nepoužívejte a kontaktujte servisní oddělení prodejce.
- Přístroj nepoužívejte v blízkosti vody nebo v místech se zvýšenou vlhkostí (vana, sprcha, bazén, atd.).
- Přístroj není omyvatelný. Nesmí být ponořeno do vody nebo pod proud tekoucí vody.
- Přístroj nenechávejte bez dozoru. Po každém použití přístroj vždy důsledně vypněte.
- Pokud byl přístroj přenesen z velmi chladného do velmi teplého prostředí, před jeho použitím vyčkejte alespoň 3 hodiny.
- Přístroj není určen pro používání dětmi a těmi osobami, jejichž fyzická nebo duševní kondice neumožňuje bezpečné používání spotřebiče.
- Přístroj nepokládejte ani nepoužívejte na horkých tepelných zdrojích (radiátor, kamna, oheň, atd.)
- Přístroj se nepokoušejte sami rozmontovat nebo opravovat.
- Přístroj skladujte v suchém prostředí. Snažte se, aby byl chráněn před působením prachu.
- Přístroj nevystavujte přímému slunečnímu záření.
- Distributor neručí za škody, které byly způsobeny nesprávným používáním v rozporu s pokyny v tomto návodu k použití. Není odpovědný za následky, které byly způsobeny nedodržením bezpečnostních upozornění.
- Za případné škody na zdraví či majetku při jiném způsobu používání nenesé distributor odpovědnost.



PŘEDSTAVENÍ TECHNOLOGIÍ PŘÍSTROJE

Oční masážní přístroj BeautyRelax Airglasses Premium je luxusní masážní přístroj pro oblast kolem očí. Nabízí velmi příjemnou kompresní vzduchovou masáž pro okamžité uvolnění svalového napětí a snížení otoků. Nechybí infračervené vyhřívání nebo vibrační masáž. Relaxační hudba pro navození pocitu pohody. Vestavěná baterie s velkou kapacitou pro bezdrátové použití. Masážní brýle BeautyRelax Airglasses Premium restartují vaši mysl. Načerpejte novou energii po náročné práci v kanceláři nebo dlouhé jízdě autem!

HLAVNÍ VÝHODY

- Příjemná relaxace oblasti kolem očí
- Uvolnění svalového napětí
- Snížení otoků
- Potlačení tvorby tmavých kruhů pod očima
- Pokročilá technologie kompresní vzduchové masáže
- Blahodárné účinky infračerveného tepla
- Vibrační masáž
- Hudební terapie pro zlepšení vaši duševní kondice
- Ovládání pomocí jednoho tlačítka
- Přizpůsobí se každému uživateli díky nastavitelnému pásku za hlavu
- Časovač: ano (různé časy pro různé programy)
- 4 automatické masážní programy
- Přístroj je možné složit

AUTOMATICKÉ PROGRAMY

- **VITALITY - VITALITA**
vzduchová masáž + vyhřívání + vibrace + hudební terapie, časovač 10 minut
- **RELAXATION - RELAXACE**
vzduchová masáž + vyhřívání + hudební terapie, časovač 15 minut
- **SOOTHING - UKLIDNĚNÍ**
vzduchová masáž + vyhřívání, časovač 15 minut
- **SLEEP - SPÁNEK**
vzduchová masáž + hudební terapie, časovač 20 minut

Hlavním smyslem automatických programů je průběžné střídání všech technologií, které přístroj nabízí. Pro uvolnění očního okolí si zvolte program, který vám nejvíce vyhovuje a působí vám příjemné pocity. Aby nebyla masáž příliš monotónní, programy můžete střídat. Přístroj však nedoporučujeme používat déle než 30 minut denně.

TECHNICKÉ PARAMETRY

- Teplota vyhřívání: 42°C
- Indikace stavu baterie
- Pracovní napětí: 5V
- Pracovní proud: 1A
- Výkon: 5W
- Napájení: nabíjecí Li-ion baterie 1200mAh
- Nabíjení: USB kabelem (součástí balení)
- Rozměry: 20x15x8cm
- Hmotnost: 490g

OBSAH BALENÍ

- Oční masážní přístroj BeautyRelax BR-1860 AIRGLASSES PREMIUM
- Nabíjecí kabel.
- Síťový adaptér 220V.
- Návod k obsluze.

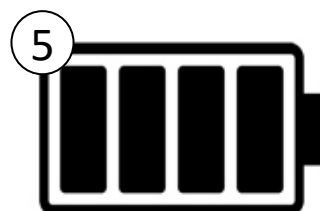
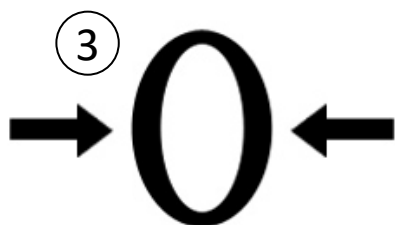
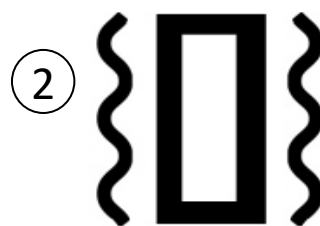
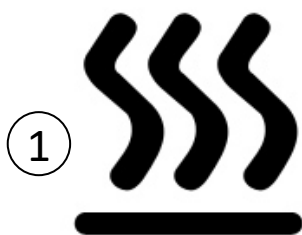


POPIS PŘÍSTROJE



1. Tlačítko ON/OFF
2. Displej
3. Přední strana přístroje
4. Pásek pro uchycení na hlavu
5. Vstup pro nabíjecí kabel

POPIS SYMBOLŮ DISPLEJE



1. *Indikace vyhřívání*
2. *Indikace vibrační masáže*
3. *Indikace vzduchové masáže*
4. *Indikace hudební terapie*
5. *Indikace stavu baterie*

POUŽITÍ PŘÍSTROJE

1. Pro správnou činnost přístroje nabijte baterii. Více v pasáži: **NABÍJENÍ BATERIE**.
2. Udělejte si pohodlí. Ideálně si lehněte na postel nebo pohovku.
3. Přístroj si nasadte na hlavu. Pomocí pásky přizpůsobte tak, aby vám bylo nošení příjemné. Přístroj by neměl silně tlačit na oblast kolem očí, ale zároveň by měl na hlavě dobře držet. Přístroj nesmí být příliš přitažen k hlavě. Při kompresní vzduchové masáži se přístroj na hlavu více přitlačí.
4. Přístroj zapnete dlouhým stiskem tlačítka **ON/OFF**. Spuštění přístroje je doprovázeno hlasovou signalizací „power on“.
5. Pomocí tlačítka si můžete měnit mezi jednotlivými masážními programy v následujícím schématu:
 - **VITALITY** vzduchová masáž + vyhřívání + vibrace + hudební terapie, 10 minut
 - **RELAXATION** vzduchová masáž + vyhřívání + hudební terapie, 15 minut
 - **SOOTHING** vzduchová masáž + vyhřívání, 15 minut
 - **SLEEP** vzduchová masáž + hudební terapie, 20 minut
6. Po uplynutí času přístroj vypnete nebo pokračujte výběrem masážního programu.
7. **Nedoporučujeme přístroj používat déle než 30 minut denně.**
8. Přístroj můžete kdykoliv vypnout dlouhým stiskem tlačítka **ON/OFF**. Vypnutí doprovází hlasová signalizace „power off“.

NABÍJENÍ BATERIE

Baterii nabijte v následujících případech:

- přístroj nelze zapnout
- ikona baterie začne blikat
- zobrazení na LCD displeji je slabé
- vzduchová kompresní masáž má slabší výkon

Postup nabíjení:

1. Stav vybité baterie indikuje blikající symbol baterie na displeji.
2. Přístroj připojte k nabíjecímu kabelu, který je součástí balení. Druhý konec kabelu připojte do USB portu počítače nebo notebooku nebo síťového adaptéru (k nabíjení baterie je zakázáno používat jiný typ adaptéru).
3. Průběh nabíjení signalizuje pulzující symbol baterie.
4. Jakmile je baterie nabitá, pulzování ustane.
5. Přístroj v průběhu nabíjení nezapínejte.
6. Čas nabíjení závisí na kondici baterie.
7. Výdrž přístroje na jedno nabití závisí na kondici baterie a na typu masážního programu.
8. Jakmile je baterie nabitá, přístroj odpojte od kabelu.

ČIŠTĚNÍ A ÚDRŽBA

Nepoužívejte žádné agresivní čisticí prostředky. Vlhkost nesmí NIKDY proniknout do přístroje. Pokud přístroj používá více osob, dbejte zvýšenou pozornost čištění plochy, která je v kontaktu s pokožkou.



LIKVIDACE POUŽITÝCH ELEKTRO ZAŘÍZENÍ



Tento symbol na produktech nebo v průvodních dokumentech znamená, že použité elektrické a elektronické výrobky nesmí být přidány do běžného komunálního odpadu. Ke správné likvidaci, obnově a recyklaci předejte tyto výrobky na určená sběrná místa. Alternativně v některých zemích Evropské unie nebo jiných evropských zemích můžete vrátit své výrobky místnímu prodejci při koupi ekvivalentního nového produktu. Správnou likvidací tohoto produktu pomůžete zachovat cenné přírodní zdroje a napomáháte prevenci potenciálních negativních dopadů na životní prostředí a lidské zdraví, což by mohly být důsledky nesprávné likvidace odpadů. Další podrobnosti si vyžádejte od místního úřadu nebo nejbližšího sběrného místa. Tento symbol je platný v Evropské unii. Chcete-li tento výrobek zlikvidovat, vyžádejte si potřebné informace o správném způsobu likvidace od místních úřadů nebo od svého prodejce.

CERTIFIKACE



Výrobek je schválen k použití v zemích Evropské unie a je opatřen značkou CE. Prohlášení o shodě a veškerá dokumentace je k dispozici u dovozce.

DOVOZCE

SANTADRIA s.r.o., Mojžírovo nám. 75/2 Brno, 612 00
IČO: 29195454 | DIČ: CZ29195454

V případě jakýchkoliv dotazů týkající se produktu, neváhejte se na nás obrátit:
Email: mh@santadria.cz

Tiskové chyby, vlastnosti a změny technických parametrů vyhrazeny.

ES PROHLÁŠENÍ O SHODĚ

Níže podepsaný, reprezentující firmu

SANTADRIA s.r.o.

Mojmírovo nám. 75/2, Brno 612 00

IČ: 29195454

tímto prohlašuje, že výrobek

Oční masážní přístroj AIRGLASSES PREMIUM

uvedený na trh pod modelovým označením: **BeautyRelax BR-1860**

EAN **8594166118607**

je ve shodě s následujícími evropskými normami:

EN 60335-1:2012+A11:2014

EN 60335-2-32:2003+A1:2008+A2:2015

EN 62233:2008

Přístroj není zdravotnický prostředek.

Na základě splnění těchto směrnic byl produkt označen značkou CE.

Produkt je zároveň v souladu z RoHS směrnici číslo 2002/95/EC(RoHS). Veškeré materiály jsou zdravotně nezávadné. Neobsahují žádné těžké kovy, např. kadmium a další toxické látky.

Pro bezpečné používání je nezbytné striktně postupovat dle pokynů uvedených v návodu k obsluze, který je součástí balení.



Místo vydání:

Brno

Datum vydání:

1.4.2022

SANTADRIA s.r.o.
Mojmírovo nám. 75/2, 612 00 Brno
DIČ: CZ29195454 Tel.: 737 196 160

Martin Hrbek, jednatel