

NÁVOD K OBSLUZE

Masážní přístroj na vakuovou drenáž

BeautyRelax model BR-2820

VACUFORM ULTIMATE



OBSAH:

ÚČEL POUŽITÍ	4
UPOZORNĚNÍ	5
KONTRAINDIKACE	6
ZAKÁZANÉ PARTIE OŠETŘENÍ	6
LOKÁLNÍ MASÁŽ PODTLAKEM	7
HLAVNÍ VÝHODY	8
CO MŮŽETE POUŽÍVÁNÍM OČEKÁVAT	9
TECHNICKÉ PARAMETRY	10
OBSAH BALENÍ	10
PRŮMĚRY APLIKAČNÍCH HLAVIC	11
POPIS HLAVNÍ JEDNOTKY	13
POUŽITÍ VZDUCHOVÝCH KABELŮ	14
APLIKAČNÍ HLAVICE S KOLÍČKEM	15
MASÁŽ ŇADER & HÝŽDÍ	16
VÝBĚR PLOCHÉ APLIKAČNÍ HLAVICE	17
DŮLEŽITÉ BEZPEČNOSTNÍ UPOZORNĚNÍ	17
RYCHLOST POHYBU PO PLETI	17
INSTALACE FILTRAČNÍHO TAMPÓNKU	18
POUŽITÍ POUZE JEDNÉ HLAVICE	19
OVLÁDÁNÍ PŘÍSTROJE	20
POZNÁMKY K POUŽITÍ PŘÍSTROJE	21
JAK PŘÍSTROJ SPRÁVNĚ POUŽÍVAT	22
POVOLENÉ PARTIE OŠETŘENÍ	24
MOŽNÉ ZPŮSOBY POUŽITÍ	25
DÉLKA OŠETŘENÍ	52
ČIŠTĚNÍ A ÚDRŽBA	52
ZBARVENÍ PLETI	52
SOUVISEJÍCÍ DOPORUČENÉ PŘÍSTROJE	53
NEJČASTĚJŠÍ OTÁZKY A ODPOVĚDI	54
PÁR VĚT ZÁVĚREM	55
LIKVIDACE POUŽITÝCH ELEKTRO ZAŘÍZENÍ	56
CERTIFIKACE	56
DOVOZCE	56
ES PROHLÁŠENÍ O SHODĚ	57

Vážený zákazníku, děkujeme vám za projevenou důvěru při koupi našeho produktu. Před prvním použitím prosím pečlivě přečtěte všechny podrobné informace uvedené v návodu k použití. Zvýšenou pozornost věnujte zejména bezpečnostním upozorněním. Přístroj používejte přesně podle uvedených pokynů. Všechny tyto kroky přispějí k maximálnímu využití všech funkcí přístroje. V tomto návodu se vám pokusíme co nejlépe přiblížit používané technologie a způsob, jak přístroj co nejlépe používat.

Pokud během prostudování návodu narazíte na jakékoliv nejasnosti, neváhejte nás kontaktovat na emailové adrese: mh@santadria.cz

Návod k použití si pečlivě uschovejte pro případné pozdější nahlédnutí.

ÚČEL POUŽITÍ

BeautyRelax Vacuform Ultimate je estetický masážní přístroj na vakuovou drenáž. Vysoká variabilita použití díky 33 vyměnitelným aplikačním hlavicím. Určeno pro použití na celé tělo. Přednastavené automatické programy přečerpávání vzduchu. Efektivní podpora krevního oběhu a činnosti lymfatického systému. Možnost plynulého dávkování výkonu. Účinný nástroj v boji proti celulitidě. Konstrukce přístroje vydrží náročný provoz s vysokou frekvencí používání. Analogový ručičkový barometr. Dlouhá životnost všech komponentů přístroje.



UPOZORNĚNÍ

- před prvním použitím pečlivě prostudujte tento návod k použití
- přístroj nepoužívejte v prostředí, kde se nachází přítomnost kouře, prachu, nečistot nebo tam, kde by mohl přístroj spadnout do vody
- dodržujte přesně délku a způsob ošetření
- pokud se budete během používání cítit jakkoliv nestandardně, přístroj vypněte a jeho použití zkonzultujte se svým lékařem
- kabel adaptéru neohýbejte; na přístroj nepokládejte ostré, těžké nebo vlhké předměty
- během používání přístroje se vyhněte kontaktu s předměty, jako jsou svíčky, cigarety, lihoviny
- pokud bude mít přístroj jakékoliv technické problémy, využijte kontaktní formulář na adrese www.beautyrelax.cz
- přístroj se nepokoušejte sami rozebírat ani opravovat – mohli byste se zranit a došlo by ke ztrátě záruky
- pokud nastane některá z těchto situací, přístroj nikdy nepoužívejte:
 - napájecí kabel je poškozen
 - do elektroniky přístroje vnikla voda (týká se to zejména displeje)
 - na přístroj spadl těžký předmět nebo spadl z velké výšky na zem
- přístroj nepoužívejte v těsné blízkosti jiného elektrického zařízení
- pokud přístroj používá více osob, aplikační hlavici dezinfikujte po každém použití pomocí jemně navlhčené hadříčky v lihovém roztoku



KONTRAINDIKACE

Přístroj **nesmí** v žádném případě používat osoby, které trpí některým z těchto stavů:

- Při stavu vysokých horeček
- Závažné kožní onemocnění na oblasti použití přístroje
- Srdeční onemocnění, kardiostimulátor, hypertenze
- Cévní poruchy nebo arteoskleróza
- Osoby užívající léky proti srážlivosti krve
- Osoby, které vyžadují trvalý dohled, smí přístroj používat pouze po předchozí konzultaci s lékařem



***Doporučení:** Masážní přístroj Vacuform Ultimate má vliv na činnost lymfatického systému a krevního oběhu. Pokud máte zdravotní diagnózu se špatnou funkcí lymfatického systému, srdečním onemocněním, případně trpíte zvýšeným krevním tlakem, konzultujte první použití přístroje s vaším lékařem.*

ZAKÁZANÉ PARTIE OŠETŘENÍ

- Oblast, kde je srdce
- Podpaží
- Loket
- Zápěstí
- Kolena
- Kotník
- Dlaně
- Chodidla
- Zákolenní oblast
- Páteř



LOKÁLNÍ MASÁŽ PODTLAKEM

Lymfatická masáž patří mezi nejúčinnější způsoby pro redukcí projevů celulitidy. Rytmické hnětení svalů zajišťuje správné proudění lymfy v těle. Přispívá k odvádění nečistot z krve. Prostřednictvím podtlakové terapie lze tělo zbavit nežádoucích otoků a nevzhledně vypadající pomerančové kůže.



HLAVNÍ VÝHODY

- Okamžité zlepšení krevního oběhu
- Podporuje látkovou výměnu lymfatického systému.
- Účinné potlačení příznaků celulitidy.
- Pokožka je pružnější a jemnější na dotyk.
- Tvarování a zpevňování vybraných partií těla.
- Skutečně funkční podtlaková masáž.
- Populární metoda masáže pomocí baňkování.
- Přispívá k okysličení krve.
- Zcela neinvazivní charakter ošetření.
- Bezpečné, bezbolestné používání.
- Bez jakýchkoliv nepříjemných pocitů.
- Zmírnění únavy.
- Uvolňování podtlaku v baňce probíhá automaticky pomocí vzduchového kompresoru v hlavní jednotce.
- Oblast použití: tvář, podbradek, ňadra, paže, břicho, boky, stehna, hýždě, lýtka.



Klasická metoda baňkování bez použití elektroniky

CO MŮŽETE POUŽÍVÁNÍM OČEKÁVAT

- Okamžité zlepšení krevního oběhu a látkové výměny ošetřené partie
- Pokožka je pružnější a jemnější na dotyk
- Při pravidelném používání a přiměřeném stravování zjemnění příznaků celulitidy
- Tvarování a zpevňování stehen, hýždí, břicha



TECHNICKÉ PARAMETRY

- K dispozici na výběr až 33 aplikačních hlavíc.
- Nastavení síly vakuového sání.
- 6 automatických programů pro rytmus přečerpávání vzduchu.
- Rozsah nastavení tlaku: 45 až 55cmHg.
- Integrovaný analogový barometr.
- Provozní napětí: 12V.
- Provozní proud: 3A.
- Výkon: 36W.
- Napájení: adaptérem ze sítě 220V.
- Rozměry hlavní jednotky: 37x37x30cm.
- Hmotnost: 6kg.

OBSAH BALENÍ

- 1x Hlavní jednotka BeautyRelax BR-2820
- 30x Velká aplikační hlavice pro hýždě a řadra
- 3x Kovové aplikační hlavice s masážními kuličkami
- 3x Vzduchový kabel
- 1x Sada filtračních tampónků
- 1x Kovový kufřík
- 1x Napájecí kabel 220V
- 1x Sonogel
- 1x Prodlužovací kabel s hlavním spínačem
- 1x Návod k obsluze

PRŮMĚRY APLIKAČNÍCH HLAVIC



8.5cm *2pcs



7cm *2pcs



6.5cm *2pcs



6.5cm *2pcs



4.5cm *2pcs



4cm *2pcs



3.5cm *2pcs



3cm *2pcs



2.5cm *2pcs



2.5×2cm *2pcs



2×1cm *2pcs

PRŮMĚRY APLIKAČNÍCH HLAVIC



16cm *2pcs



14cm*2pcs + 12cm *2pcs



3.5cm *2pcs



7.5cm + 5.5cm + 3.5cm

POPIS HLAVNÍ JEDNOTKY

1. Tlačítko **ON/OFF** vzduchové čerpadlo
2. Tlačítko **ON/OFF** pro masážní programy
3. Analogový tlakoměr
4. Tlačítko Intenzity působení podtlaku
5. Tlačítko nastavení masážního programu
6. Světelná indikace masážního programu
7. Konektor pro zapojení vzduchové hadice
8. Mřížka pro vzduchové chlazení




POUŽITÍ VZDUCHOVÝCH KABELŮ

Součástí balení jsou 3 typy vzduchových kabelů. Umožňují propojit hlavní jednotku se všemi druhy aplikačních hlavic, které máte k dispozici pro použití. Při zapojení vzduchových kabelů vždy dbejte na to, aby byl zasunutý do aplikátoru nadoraz. Zajistíte tak, aby se hadice v průběhu použití působením tlaku vysunula.



APLIKAČNÍ HLAVICE S KOLÍČKEM

Součástí balení jsou aplikační hlavice, které mají specifickou konstrukci. Jeden ze dvou otvorů je ucpaný gumovým špuntem. Pokud ho vytáhnete, je třeba ucpat otvor prstem. V průběhu pohybu hlavice po pleti tak můžete odstraněním prstu okamžitě podtlak z hlavice uvolnit. Využijete především v případě, kdy potřebujete uvolnit vakuum z aplikátoru okamžitě.



MASÁŽ ŇADER & HÝŽDÍ

Masážní přístroj lze používat na masáž prsních svalů. Zde prosím dbejte zvýšenou pozornost nastavení síly vakuového sání. Prsní sval je orgán se zvýšenou citlivostí na dotyk. Vyberte velikost oranžového aplikátoru, která vám bude nejvíce vyhovovat. Pro masáž poprsí používejte výhradně bodovou masáž.




- Při použití si zvolte vhodnou velikost aplikační hlavice.
- Velké aplikační hlavice jsou určena pro ňadra a hýždě.
- Aplikátory pracují staticky. Při použití na dané partii s nimi nehýbejte.
- Při použití těchto hlavic naneste mírnou vrstvičku sonogelu po obvodu kontaktní plochy hlavice.

Poznámka: aplikační hlavice mají na boční straně pomyslný metr. Můžete tak vizuálně kontrolovat, jak velká část partie je hlavicí nasáta.

VÝBĚR PLOCHÉ APLIKAČNÍ HLAVICE

Součástí balení jsou také 3 vyměnitelné aplikační hlavice. Jsou vyrobeny z kovu pro udržení dlouhé životnosti. V každé aplikační hlavici jsou integrované kuličky pro mechanickou masáž a lepší pohyb hlavice po pleti. Aplikační hlavici vyberte podle velikosti tělesné partie, na kterou se chcete při ošetření zaměřit.



DŮLEŽITÉ BEZPEČNOSTNÍ UPOZORNĚNÍ

Masážní přístroj dosahuje poměrně velkého výkonu. Ten i můžete snadno nastavit pomocí ovládacího panelu. K dispozici je na výběr široký rozsah výkonu, který si můžete nastavit pomocí otočného kolečka. I v případě použití nejnižšího výkonu může být při delším nasátí komplikovanější opět aplikační hlavici z pokožky odstranit. Nejlepší metoda je šikmé naklonění hlavice. Při kolmém směru by se odpojení hlavice od pokožky mohlo jevit jako problematické.

RYCHLOST POHYBU PO PLETI

Jednou z masážních technik použití přístroje je tzv. razítkování. Metoda spočívá v nasátí aplikační hlavice pokožky na jednom místě. Poté se aplikační hlavice odstraní a stejný proces provedete o kousek vedle. Rozpojení aplikační hlavice s pletí je nejlépe provádět šikým náklonem. Při používání masážního přístroje je třeba zohlednit působení vakuového nasávání v čase. S délkou kontaktu aplikační hlavice s pletí na jednom místě vakuové nasátí postupně graduje (při nastavení libovolného výkonu). Pokud se s hlavicí přístroje budete pohybovat po pleti v rychlejších táhlých pohybech, gradování působení vakua v případě stání na jednom místě výrazně eliminujete. Jednoduše řečeno. Při rychlejším pohybu hlavice po pleti se vám bude pohyb provádět snadněji, avšak s nižší mírou působení vakua. Znovu zdůrazňujeme, že je vždy třeba plet dostatečně hydratovat. Ideálně masážním olejíčkem. Pokud pokožku dostatečně „promažete“, má to na komfort použití přístroje zcela zásadní vliv.

INSTALACE FILTRAČNÍHO TAMPÓNKU

3 kovové hlavice jsou vybaveny filtračním tampónkem. Vytváří nezbytnou ochranu před vniknutím nečistot nebo částic kontaktního gelu dovnitř podtlakového systému. Postup výměny filtračního tampónku je následující:



1. Kovovou hlavici odšroubujte.
2. Vložte filtrační tampónek.
3. Kovovou hlavici našroubujte nazpět.
4. Doporučujeme ověřit stav filtračního tampónku po každém přibližně desátém použití hlavice s vakuovým sáním. Pokud je výrazně zasažen vlhkostí, je špinavý nebo je pokrčený, což je v rozporu s jeho funkcí, vyměňte jej za nový. Několik kusů filtračních tampónků je součástí balení. Pokud budete potřebovat nové balení, kontaktujte prosím prodejce/distributora.

POUŽITÍ POUZE JEDNÉ HLAVICE

Plastové aplikační hlavice jsou určeny pro použití v páru. Párové použití aplikačních hlavic vám přinese větší efektivitu ošetření vybrané partie. Pro samostatné použití jsou určeny primárně kovové aplikační hlavice. Pokud se však rozhodnete použít pouze jednu hlavici, je třeba druhou část vzduchového kabelu ucpat, aby bylo možné nasměrovat veškerý podtlak do druhé aplikační hlavice, kterou se rozhodnete vybranou část těla ošetřit. Druhý vzduchový kabel s „ucpanou“ hlavici můžete obtočit kolem kabelu, aby vám při použití hlavice nepřekážela.



OVLÁDÁNÍ PŘÍSTROJE

- 1.** Napájecí kabel přístroje připojte k prodlužovacímu kabelu, který je součástí balení. Prodlužovací kabel připojte k elektrické síti.
- 2.** Pomocí tlačítka **ON/OFF** na prodlužovacím kabelu přístroj zapnete.
- 3.** Pro zapnutí přístroje použijte tlačítka **ON/OFF** na horní straně ovládacího panelu. Po stisknutí se tlačítko rozsvítí. Pro aktivaci vzduchového čerpadla stiskněte levé tlačítko. Pro aktivaci různých masážních režimů stiskněte i pravá tlačítko ON/OFF.
- 4.** Pomocí levého otočného tlačítka si můžete nastavit intenzitu působení vakuového sání. Otáčením kolečka si můžete pohodlně dávkovat intenzitu přesně podle individuální potřeby.
- 5.** Před samotným vypnutím přístroje doporučujeme přístroj nechat zapnutý v průběhu několika minut. Přístroj má tak možnost ochladit elektronické součástky uvnitř přístroje.
- 6.** Přístroj můžete kdykoliv vypnout stisknutím tlačítek ON/OFF v horní části ovládacího panelu.

POZNÁMKY K POUŽITÍ PŘÍSTROJE

- 1.** Aplikační hlavice přístroje nepoužívejte nikdy na sucho. Vždy na pleť aplikujte jakýkoliv masážní olej nebo krém. Cokoliv, co umožní, aby aplikační hlavice po pleti dobře klouzala. Ideální je olejíček. Na pleti vysychá pomalu a má skvělou konzistenci.
- 2.** Při nastavení výkonu postupujte vždy se zvýšenou opatrností. Vždy začínejte na nižší hodnotě výkonu. Přidávejte postupně podle vašeho pocitu. Technologie přístroje musí být na pokožce cítit. Přesto by používání přístroje nemělo překročit mez, kdy už to pro vás nebude snesitelné.
- 3.** Čím více nastavíte výkon vakuového sání, tím intenzivněji bude na vaši pleť probíhat mechanická podtlaková masáž. O to více mohou na vaši pleti zůstat stopy v podobě zarudnutí, které může v krajním případě přejít až v lehké podlitiny. V případě zarudnutí se pleť dostane do normálu v řádu hodin. Pokud zarudnutí přejde v podlitinu modré barvy, návrat do normálu vezme několik dní. Proto je vždy na každém uživateli, jaké individuální nastavení přístroje zvolí.
- 4.** Než se s přístrojem podrobně seznámíte a získáte jistou zkušenost, provádějte po těle krátké táhlé pohyby. Vybranou partii je možné také ošetřit staticky - s přístrojem zůstanete na jednom místě a necháte tukovou tkáň přístrojem nasát po delší dobu. Čím delší čas je přístroj k tukové tkáni nasátý, tím se více projeví zarudnutí až modřiny. Tento efekt snížíte přidáním masážního oleje nebo snížením úrovně působení vakuové masáže.
- 5.** Jednotlivé masážní programy si můžete nastavit pomocí otočného tlačítka na pravé straně ovládacího panelu. Každý program má různou frekvenci, s jakou probíhá nasátí a uvolnění podtlaku.

JAK PŘÍSTROJ SPRÁVNĚ POUŽÍVAT

- Před každým použitím je třeba důkladně očistit pokožku. Ideální je načasovat ošetření po celkové koupeli těla. Pleť je krásně zahřátá a vláčná.
- Naneste na partii, kterou chcete ošetřit, jemnou vrstvu pleťového krému, krému proti celulitidě nebo jakýkoliv druh **esenciálního masážního oleje** (doporučujeme spíše přípravek na olejové bázi). Hlavním důvodem je lepší pohyb masážní hlavice po těle. Během masáže mají navíc tyto přípravky mnohem lepší schopnost absorbování do podkožní tkáně. **Bez podobného přípravku přístroj NEPOUŽÍVEJTE.**

pohybová masáž

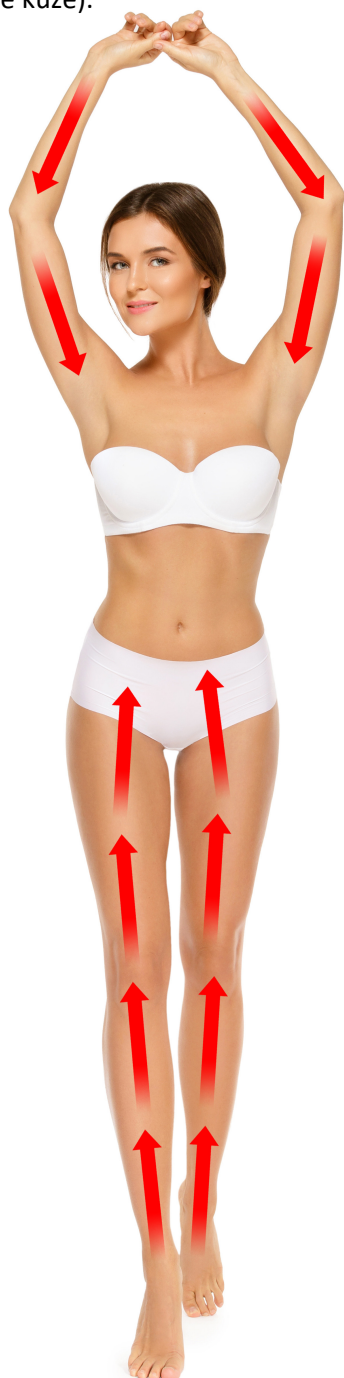
Přístrojem se pohybujte po těle delšími i kratšími úseky - viz. obrázek. Pomocí volné ruky si - pokud je to možné - pokožku co nejvíce napněte. Pohyb po pleti bude mnohem snadnější. Vždy dbejte na to, aby byla pokožka **co nejlépe hydratovaná** pomocí krému nebo oleje. **Nikdy nepoužívejte masáž přístrojem na sucho.** Při pohybové masáži je důležité nastavit **sílu nasávání na co nejmenší úroveň.** Pokud přístroj nasaje část těla až příliš silně, s přístrojem už nebude možné pohnout. Rychlost pohybu hlavice po pleti upravte podle nastaveného výkonu vakuové masáže.

bodová masáž

Bodová masáž spočívá v ošetření konkrétní tělesné partie po částech – viz. obrázek. Přístroj zapněte a přiložte aplikátor k pleti. Po nastavení všech parametrů spustí přístroj funkci nasávání v síle, kterou si sami zvolíte. Při bodové masáži může po ošetření pleť zarudnout. Pokud si nastavíte nasávání příliš silné, mohou se na pleti objevit i mírné otoky až modřiny, které však v průběhu několika dní zcela zmizí. Vždy začínejte na nižší síle působení vakua a postupně si přidávejte dle vašeho pocitu. **Rozhodně hned nezačínajte na nejvyšších hodnotách!**



Při ošetření ostatních částí těla postupujte podle následující grafické vizualizace. Rozdíl mezi pohybovou a bodovou masáží spočívá nejen v odlišné technice, ale v účinku působení na tělo. **Pohybová masáž** přispívá zejména ke zlepšení činnosti lymfy. Tělo získá lepší odvádět nadbytečnou vodu z končetin. Při **bodové masáži** podpoříte lokální krevní oběh, což přispívá k celkové efektivnější látkové výměně a odvodu škodlivin. Ideální na použití partií s výskytem příznaků celulitidy (pomerančové kůže).



pohybová masáž



bodová masáž

POVOLENÉ PARTIE OŠETŘENÍ

- obličej
- předloktí
- paže
- břicho
- stehna
- zadeček
- lýtka



MOŽNÉ ZPŮSOBY POUŽITÍ





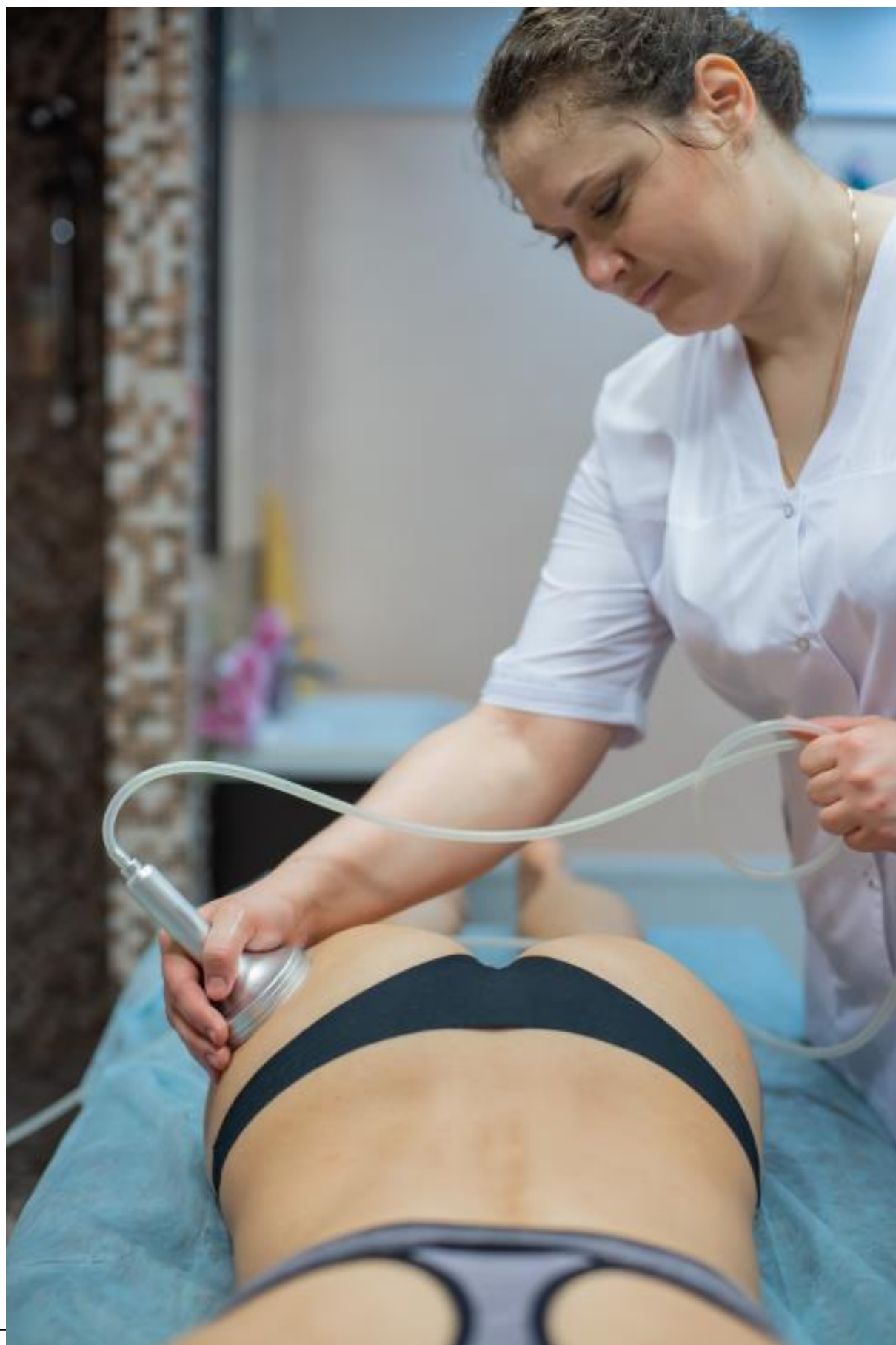








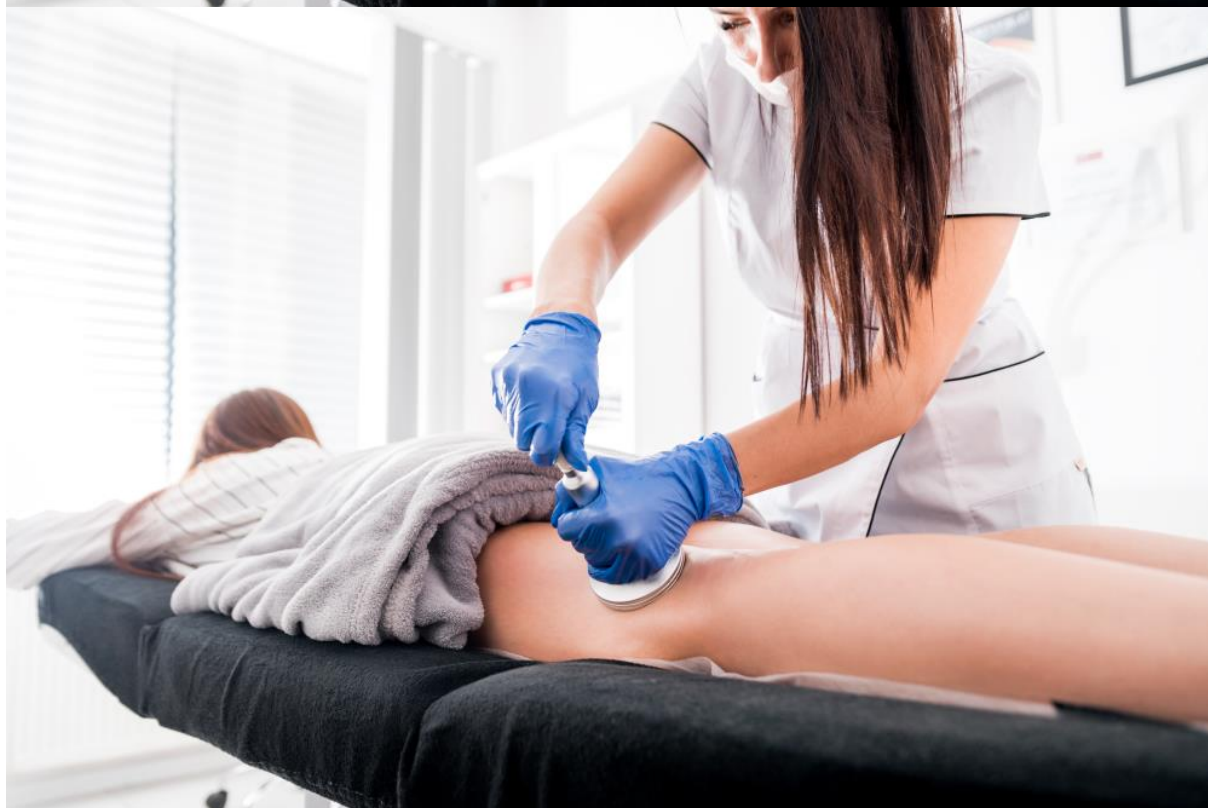


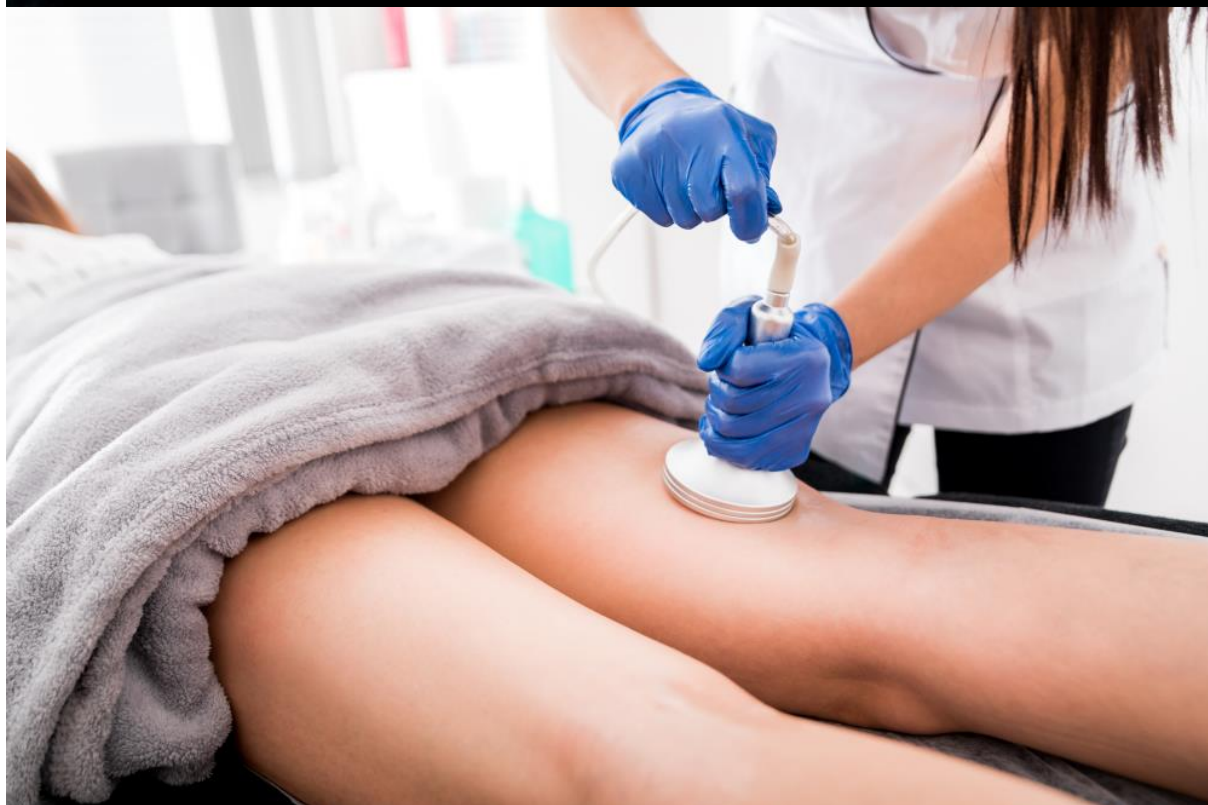








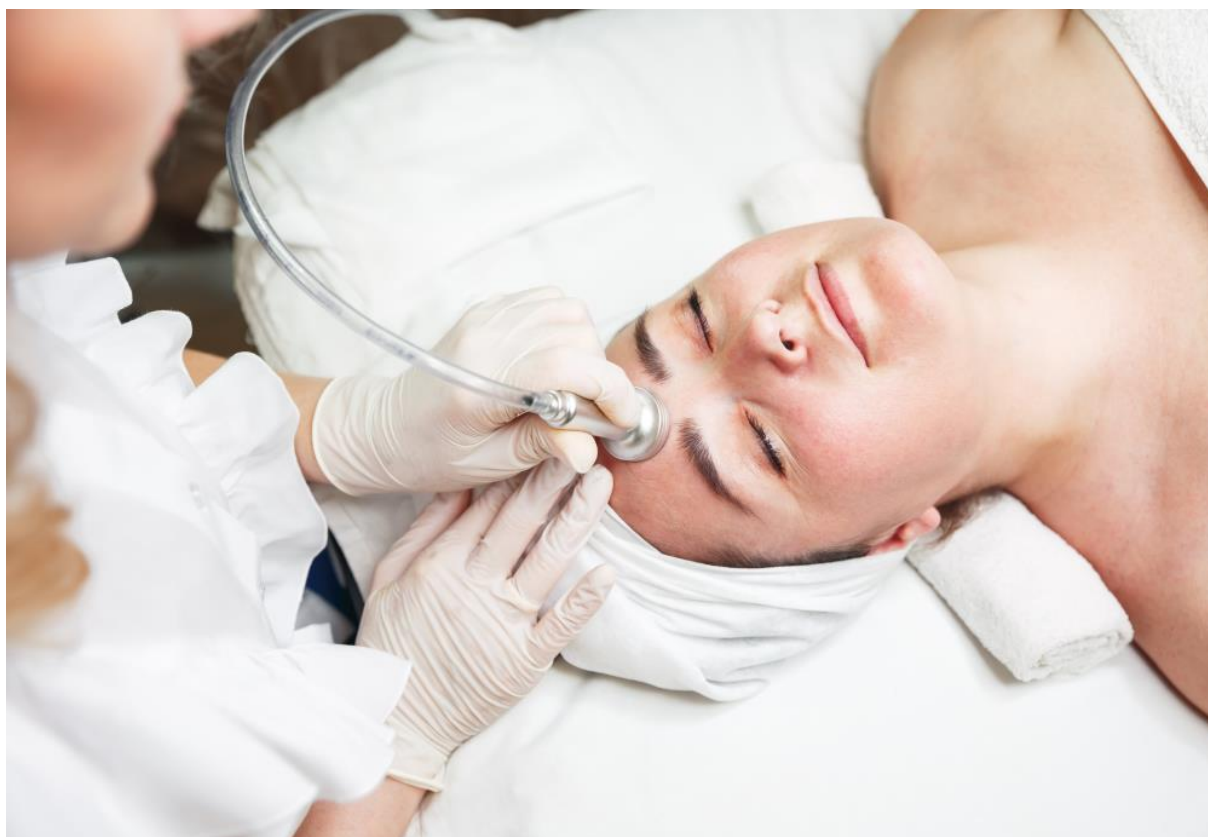
































DÉLKA OŠETŘENÍ

Pro každou partii je doporučeno ošetření v maximální délce 15 až 20 minut. Ošetření partií můžete libovolně kombinovat. Je vhodné rozložit si masáž těla do celého týdne. Jako partie je bráno (jedna paže, jedno stehno, jedno lýtko, atd.). Určitě nedoporučujeme ošetření přístrojem stejnou partii každý den.

ČIŠTĚNÍ A ÚDRŽBA

Po každém použití vnitřek aplikátoru důkladně očistěte. Nepoužívejte žádné agresivní čisticí prostředky. Doporučujeme použít speciální desinfekční spreje, které se běžně používají např. ve zdravotnictví nebo kosmetických salónech pro očištění nástrojů. Zejména, pokud přístroj používá více osob. Jednou za čas je dobré provést kompletní čištění vnitřního systému přístroje.

ZBARVENÍ PLETI

Působením podtlakové masáže mohou na pleti vznikat červené fleky až téměř podlitiny (v případě použití opravdu silného výkonu podtlakové masáže). Jedná se o zcela přirozený jev. V průběhu několika hodin (v závislosti na výkonu podtlakové masáže) zbarvení pleti postupně zmizí. V případě nejvyšších hodnot podtlakové masáže se mohou červené fleky proměnit až v modřiny. V tomto případě trvá návrat do přirozené barvy pleti déle.



SOUVISEJÍCÍ DOPORUČENÉ PŘÍSTROJE

Boj s celulitidou představuje běh na dlouhou trať. Přesto však existují účinné technologie, které z dlouhodobého hlediska napomáhají k potlačení projevů pomerančové pleť. Optimální je kombinace ultrazvukové kavitace a podtlakové vakuové drenáže. Ultrazvuk se aktivně zaměřuje na stimulaci tukových buněk. Vakuová drenáž stimuluje vhodným způsobem krevní oběh a lymfatický systém. V masážních salonech se jedná o běžný postup ošetření. V první fázi ošetříte vybranou partii ultrazvukem a ve druhé fázi vakuovou drenáží. Účinek působení ultrazvuku je tak maximálně podpořen.



BEAUTYRELAX 3V1



CAVIMAX



CAVIMAX OPTIMAL



CELLUFORM



CELLUFORM ULTIMATE



CAVIMAX ULTIMATE

NEJČASTĚJŠÍ OTÁZKY A ODPOVĚDI

Jak by mělo ošetření správně probíhat v domácím prostředí?

Před zahájením ošetření si velice pečlivě prostudujte veškeré podrobnosti uvedené v tomto návodu k obsluze. Zvýšenou pozornost věnujte zejména kontraindikacím. Pokud si nejste jisti, konzultujte použití se svým praktickým lékařem. Prostudujte si také seznam partií, které jsou pro vakuovou masáž přesně vymezeny. Během ošetření zaujměte polohu vleže nebo vsedě. Vytvořte si dostatečné pohodlí. Oblečte si něco lehčího, pohodlného.

Jaké opatření je před a po ošetření nutno dodržovat?

Minimálně 4 hodiny před ošetřením nejzte těžká nebo mastná jídla. Doporučujeme lehká jídla (např. zeleninový salát, jogurt). Den před ošetřením, v den ošetření a několik dní po ošetření zvyšte váš pitný režim na 2 až 2,5 litru čisté vody denně. Vyhýbejte se perlivým a slazeným vodám. Týden po ošetření ultrazvukem byste se měli vyvarovat konzumaci alkoholu, kofeinu, nikotinu, těžkých a mastných jídel.

Bolí ošetření masážním přístrojem?

Ošetření je zcela bezbolestné a při dodržení veškerých pokynů v návodu i bezpečné. Při nastavení síly vakuového sání vždy začínejte na nejnižší hodnotě.

Mohu používat masážní přístroj bez předchozího ošetření pokožky?

Před použitím masážního přístroje je nezbytné nanést na pokožku jakýkoliv typ pleťového krému nebo oleje. Jednoduše vytvořit kontaktní vrstvu mezi aplikátorem a pokožkou. Pohyb aplikátoru bude mnohem snadnější. Navíc se účinné látky z krémů a olejů účinně vmasírují do podkoží.

Co mohu od používání masážního přístroje očekávat?

Pravidelným používáním bude vaše pokožka pevnější a hladší zejména v oblastech postižené negativním působením celulitidy. Při celulitidě dochází k zvětšení objemu podkožních tukových buněk, které jsou vytlačovány proti povrchu kůže, a vytváří tak na ní nevzhledné droličky, připomínající právě strukturu pomerančové kůry. Masáž přístrojem zlepší proudění mízy k odvádění nečistot z krve. Pomocí této jemné techniky lze zbavit tělo otoků a vyřešit tak zdravotní problémy, kterým by klasická sportovně-rekondiční masáž spíše uškodila.

Je používání masážního přístroje bezpečné?

Masážní přístroj nemá žádné ostré hrany. Neměl by vás jakýmkoliv způsobem zranit. Dbejte však zvýšenou pozornost nastavení síly vakuového sání. Začínejte na nízkých hodnotách a postupně navyšujte dle vašeho pocitového vnímání. Zvýšená intenzita sání může způsobit mírné otoky až modřiny, které by měli během hodin až dní zmizet. Po dokončení ošetření může pokožka zrudnout. Tento efekt však také sám zmizí.

Jaký je důvod čištění/dezinfekce čištění aplikační hlavice?

Aplikátor je třeba po použití důkladně očistit. Očištěním zabráníte případnému vniknutí do přístroje a zajistíte co nejlepší hygienu provozu. Platí to zejména v případě, kdy je přístroj používán více osobami.

Jak dlouho by mělo trvat individuální ošetření pleti?

Doporučená délka ošetření jedné partie by měla být v rozsahu od 10 do 15 minut. Jako partie je bráno (jedna paže, jedno stehno, jedno lýtko, atd.).

V jakých případech přístroj nepoužívat?

V tomto návodu k obsluze je v pasáži „kontraindikace“ uveden seznam zdravotního omezení, kdy přístroj není možné používat. Dbejte prosím zvýšenou pozornost na případné kožní defekty. Věnujte pozornost dokončení léčby. Poté není problém přístroj znovu používat.

Je přístroj zdravotnický prostředek?

Nikoliv. Spadá do kategorie masážních přístrojů.

Může přístroj používat více osob?

Ano, je to možné. Pakliže je po každém ošetření dodržen proces čištění a dezinfekce aplikační hlavice, druhá osoba přístroj použít může.

PÁR VĚT ZÁVĚREM

Princip fungování vakuové masáže je ve své podstatě velice snadný. Základem je vzduchové čerpadlo, které generuje podtlak. Podtlak je následně přenesen pomocí hadic k aplikační hlavici. Pro fungování systému jako celek je zcela zásadní kvalita provedení. To se týká především všech elektronických součástí. Přístroj obdobného typu bývá používán s vysokou frekvencí zejména v komerčních provozech (masážní a estetická studia). Uživatel se tak může na přístroj VACUFORM ULTIMATE po funkční stránce naprosto spolehnout. Velice se mi líbí ovládání pomocí klasických tlačítek. Patřím mezi konzervativní zastánce technologických řešení z hlediska funkčnosti. Skvělý benefit je velké množství aplikačních hlavice. Ideální, pokud přístroj používá více osob. Různé průměry aplikačních hlavice využijete pro ošetření tělesných partií všech rozměrů. Zajímavá je sada velmi malých aplikátorů pro použití na obličeji. Přístroj VACUFORM ULTIMATE potěší každého, kdo umí ocenit blahodárné účinky vakuové masáže a je zároveň fanoušek spojení klasické metody masáže a elektroniky.



Martin Hrbek

www.beautyrelax.cz

LIKVIDACE POUŽITÝCH ELEKTRO ZAŘÍZENÍ



Tento symbol na produktech nebo v průvodních dokumentech znamená, že použité elektrické a elektronické výrobky nesmí být přidány do běžného komunálního odpadu. Ke správné likvidaci, obnově a recyklaci předejte tyto výrobky na určená sběrná místa. Alternativně v některých zemích Evropské unie nebo jiných evropských zemích můžete vrátit své výrobky místnímu prodejci při koupi ekvivalentního nového produktu. Správnou likvidací tohoto produktu pomůžete zachovat cenné přírodní zdroje a napomáháte prevenci potenciálních negativních dopadů na životní prostředí a lidské zdraví, což by mohly být důsledky nesprávné likvidace odpadů. Další podrobnosti si vyžádejte od místního úřadu nebo nejbližšího sběrného místa. Tento symbol je platný v Evropské unii. Chcete-li tento výrobek zlikvidovat, vyžádejte si potřebné informace o správném způsobu likvidace od místních úřadů nebo od svého prodejce.

CERTIFIKACE



Výrobek je schválen k použití v zemích Evropské unie a je opatřen značkou CE. Prohlášení o shodě a veškerá dokumentace je k dispozici u dovozce.

DOVOZCE

SANTADRIA s.r.o., Mojmírovo nám. 75/2 Brno, 612 00
IČO: 29195454 | DIČ: CZ29195454

V případě jakýchkoliv dotazů týkající se produktu, neváhejte se na nás obrátit:
Email: mh@santadria.cz

Tiskové chyby, vlastnosti a změny technických parametrů vyhrazeny.

ES PROHLÁŠENÍ O SHODĚ

Níže podepsaný, reprezentující firmu

SANTADRIA s.r.o.

Mojmírovo nám. 75/2, Brno 612 00

IČ: 29195454

tímto prohlašuje, že výrobek

Masážní podtlakový přístroj VACUFORM ULTIMATE

uvedený na trh pod modelovým označením: **BeautyRelax BR-2820**

EAN **8594166120372**

je **ve shodě** s následujícími evropskými normami:

EN 60335-2-23:2003+A1:2008+A11:2010+A2:2015

EN60335-1:2012+AC:2014+A11:2014+A13:217+A1:2019+A2:2019+A14:2019

Na základě splnění těchto směrnic byl produkt označen značkou CE.

Produkt je zároveň v souladu z RoHS směrnici číslo 2002/95/EC(RoHS). Veškeré materiály jsou zdravotně nezávadné. Neobsahují žádné těžké kovy, např. kadmium a další toxické látky.

Pro bezpečné používání je nezbytné striktně postupovat dle pokynů uvedených v návodu k obsluze, který je součástí balení.



Místo vydání: Brno
Datum vydání: 1.6.2022

SANTADRIA s.r.o.
Mojmírovo nám. 75/2, 612 00 Brno
DIČ: CZ29195454 Tel.: 737 196 160

.....
Martin Hrbek, jednatel