

NÁVOD K OBSLUZE

Kosmetický přístroj **BeautyRelax BR-1500**

RFLIFT



OBSAH:

UPOZORNĚNÍ	4
KONTRAINDIKACE	5
HLAVNÍ BENEFITY PŘÍSTROJE	5
TECHNOLOGIE OŠETŘENÍ PLETI	5
OBSAH BALENÍ	5
DŮLEŽITÉ POKYNY POUŽÍVÁNÍ PŘÍSTROJE	6
PŘEDSTAVENÍ PŘÍSTROJE	7
RADIOFREKVENCE	7
EMS LIFTING	7
GALVANICKÝ PROUD	8
FOTONOVÁ TERAPIE	9
ČERVENÉ SVĚTLO 630NM	10
MODRÉ SVĚTLO 480NM	10
VIBRACE	10
AUTOMATICKÉ PROGRAMY OŠETŘENÍ PLETI	11
POPIS PŘÍSTROJE	14
POPIS DISPLEJE	15
SCHÉMA AUTOMATICKÝCH PROGRAMŮ	16
OVLÁDÁNÍ PŘÍSTROJE	17
POZNÁMKY K POUŽÍVÁNÍ PŘÍSTROJE	18
NASAZENÍ HADŘIČKY NA APLIKÁTOR	19
MOŽNÉ OBLASTI PŘÍSTROJOVÉHO OŠETŘENÍ	20
METODA OŠETŘENÍ OBLIČEJE A KRKU	21
ŘEŠENÍ MOŽNÝCH PROBLÉMŮ	22
NEJČASTĚJŠÍ OTÁZKY A ODPOVĚDI	23
TECHNICKÉ PARAMETRY	25
NABÍJENÍ BATERIE	25
ČIŠTĚNÍ A ÚDRŽBA	25
LIKVIDACE POUŽITÝCH ELEKTRONICKÝCH ZAŘÍZENÍ	26
CERTIFIKACE	26
DOVOZCE	26
PROHLÁŠENÍ O SHODĚ	27

Vážený zákazníku, děkujeme vám za projevenou důvěru při koupi našeho produktu. Před prvním použitím prosím pečlivě přečtěte všechny podrobné informace uvedené v návodu k použití. Zvýšenou pozornost věnujte zejména bezpečnostním upozorněním. Přístroj používejte přesně podle uvedených pokynů. Všechny tyto kroky přispějí k maximálnímu využití všech funkcí přístroje. V tomto návodu se vám pokusíme co nejlépe přiblížit používané technologie a způsob, jak přístroj co nejlépe používat.

Pokud během prostudování návodu narazíte na jakékoliv nejasnosti, neváhejte nás kontaktovat na emailové adrese: mh@santadria.cz

Návod k použití si pečlivě uschovejte pro případné pozdější nahlédnutí.

UPOZORNĚNÍ

- Před prvním uvedením do provozu si přečtěte tento návod k obsluze, prohlédněte veškerá vyobrazení a návod si uschovejte pro případnou pozdější potřebu.
- Je-li vaše pokožka postižena závažným kožním onemocněním, přístroj nepoužívejte. První použití konzultujte se svým praktickým lékařem.
- Přístroj je primárně určen pro vaši osobní potřebu. Nesdílejte jej s rodinnými příslušníky nebo přáteli. Pokud přístroj používá více osob, je třeba věnovat zvýšenou pozornost zásadám hygieny.
- Pokud se přístroj poškodil, nepracuje správně nebo spadl do vody, nikdy ho neuvádějte do provozu.
- Pokud je přístroj rozbítý, nedotýkejte se vnitřních částí, aby nedošlo k úrazu elektrickým proudem.
- Pokud spadne přístroj na zem, může být poškozen. V tomto případě přístroj dále nepoužívejte a kontaktujte servisní oddělení prodejce.
- Přístroj nepoužívejte v blízkosti vody nebo v místech se zvýšenou vlhkostí (vana, sprcha, bazén, atd.).
- Přístroj není omyvatelný. Nesmí být ponořeno do vody nebo pod proud tekoucí vody.
- Přístroj nenechávejte bez dozoru. Po každém použití přístroj vždy důsledně vypněte.
- Pokud byl přístroj přenesen z velmi chladného do velmi teplého prostředí, před jeho použitím vyčkejte alespoň 3 hodiny.
- Přístroj není určen pro používání dětmi a těmi osobami, jejichž fyzická nebo duševní kondice neumožňuje bezpečné používání spotřebiče.
- Přístroj nepokládejte ani nepoužívejte na horkých tepelných zdrojích (radiátor, kamna, oheň, atd.)
- Přístroj se nepokoušejte sami rozmontovat nebo opravovat.
- Přístroj skladujte v suchém prostředí. Snažte se, aby byl chráněn před působením prachu.
- Přístroj nevystavujte přímému slunečnímu záření.
- Distributor neručí za škody, které byly způsobeny nesprávným používáním v rozporu s pokyny v tomto návodu k použití. Není odpovědný za následky, které byly způsobeny nedodržením bezpečnostních upozornění.
- Za případné škody na zdraví či majetku při jiném způsobu používání nenese distributor odpovědnost.



KONTRAINDIKACE

Přístroj **nesmí** v žádném případě používat osoby, kterých se týká některý z těchto stavů:

- Rakovina, epilepsie, virové onemocnění
- Při stavu vysokých horeček
- Vážné onemocnění ledvin nebo jater
- Srdeční onemocnění, kardiostimulátor, hypertenze
- Kovové implantáty v těle
- Cévní poruchy nebo arteoskleróza
- Těhotenství
- Menstruace
- Aknitická keratóza, basaliomy, melanomy, spinaliom, atopický ekzém, kontaktní ekzém, solární dermatitida, lupénka
- Osoby užívající léky proti srážlivosti krve
- Osoby, které vyžadují trvalý dohled, smí přístroj používat pouze po předchozí konzultaci s lékařem
- Přístrojem se nikdy nepohybujte na očních víčkách, oblasti spánků nebo v oblasti štítné žlázy



HLAVNÍ BENEFITY PŘÍSTROJE

- Vysoce účinné řešení pro rutinní ošetření pleti.
- Moderní technologie používané v kosmetických salonech.
- Automatické programy pro snadné používání přístroje.
- Určeno pro zralou pleť se sníženou pružností pleti.
- Neinvasivní charakter ošetření.
- Skutečně dosažitelné účinky při pravidelném používání.

TECHNOLOGIE OŠETŘENÍ PLETI

1. Radiofrekvence.
2. Galvanický proud.
3. EMS pulzní terapie.
4. Fotonová terapie: červené světlo: 630nm, modré světlo: 480nm.
5. Intenzivní vibrační masáž.

OBSAH BALENÍ

- Kosmetický přístroj BeautyRelax BR-1500 RFLIFT.
- Ochranné brýle.
- Nabíjecí USB kabel.
- Návod k obsluze.

DŮLEŽITÉ POKYNY POUŽÍVÁNÍ PŘÍSTROJE

- BeautyRelax BR-1500 RFLIFT je přístroj nové generace z kategorie kosmetických přístrojů, které jsou určeny pro neinvazivní ošetření pleti. To znamená, že žádná z částí aplikační hlavice fyzicky nepronikne pod kůži.
- Neinvazivní provoz je základní předpoklad pro používání přístroje uživatelem v domácím prostředí. Používání přístroje nevyžaduje dohled erudovaného školeného pracovníka z oblasti zdravotnictví nebo kosmetické estetiky.
- BeautyRelax BR-1500 RFLIFT je certifikován a splňuje všechny normy, které jsou na přístroj podobného druhu kladeny.
- Ošetření by mělo být vždy spojeno s čirým vodivým gelem nebo jiným kosmetickým přípravkem na gelové bázi. Lze zakoupit v jakékoliv lékárně nebo prodejně zdravotních potřeb. Stojí pár desítek korun. Rozhodně stačí nejlevnější. Neplatí čím dražší, tím lepší. Hlavním účelem nanesení jemné vrstvičky gelu na pleť je zvýšení vodivosti. Radiofrekvenční vlny a jemné elektrické mikropulzy získají lepší schopnost proniknout do vrstvy dermis, kde je struktura kolagenních a elastických vláken. Pokud je to jen možné, vyhněte se vodivému gelu s přidanými aromaty nebo barvivy. Pleť citlivějších uživatelů by nemusela zareagovat pozitivně.
- **Pokud budete aplikační hlavici držet na pleti příliš dlouho v řádech několika sekund a navíc budete mít nastavenou nejvyšší úroveň ošetření (radiofrekvence, elektropulzy), přístroj je dostatečně výkonný na to, aby vaši pleť nepříjemně poranil. Proto prosím přistupujte k ošetření s maximální pečlivostí a šetrností. Pokud by nebyl přístroj dostatečně výkonný, nebylo by možné dosáhnout požadovaných výsledků.**
- Pokud je to jenom možné, snažte se aplikační hlavici vyhnout oblastem s velmi tenkou a citlivou pokožkou. Pokud je menší vrstva podkožního tuku, pracujte s nižšími hodnotami výkonu nebo se této části pleti vyhněte úplně.
Aplikační hlavici se po pleti můžete pohybovat různými způsoby. Krátkými táhlými pohyby nebo krátké bodové ošetření – tzv. razítkování. Výhodou razítkování je přímé zacílení na konkrétní část pleti (např. vějířkovité nebo metličkové vrásky). Pokud budete držet hlavici příliš dlouho v kontaktu s pletí (radiofrekvence), nakumuluje se takové množství energie, které zvýší teplotu aplikátoru. Před dalším přiložením na pleť proto nechte časovou prodlevu v řádu sekund. Zvýšení teploty aplikátoru není závadou přístroje, ale průvodní jev působení radiofrekvenčních vln po delší dobu. Začnějte s krátkým „tukaním“ na pleť a pocitově postupně délku prodlužujte.
- Po každém ošetření vždy pečlivě očistěte aplikační hlavici. Ideální je použití čirého lihu pro desinfekci. V poslední fázi aplikátor dokonale osušte. Vlhkost může způsobit oxidaci kontaktů aplikátoru. Výrazně tím zvýšíte životnost aplikační hlavice.
- Při používání červeného nebo modrého světla použijte ochranné brýle, které jsou součástí balení. Pokud brýle nepoužijete, je striktně doporučeno nedívat se při používání přímo do zdroje světla.
- V případě jakýchkoliv nejasností a dotazů nás neváhejte kdykoliv kontaktovat:
Tel: 737 196 160 Email: mh@santadria.cz



PŘEDSTAVENÍ PŘÍSTROJE

Kosmetický přístroj BeautyRelax RFLift je univerzální pomocník pro komplexní ošetření vaší pleti. Nabízí moderní technologie: radiofrekvence, EMS pulzní terapie, galvanický proud, fotonová terapie, vibrace. Vhodný pro všechny typy pleti. Provedete všechny fáze ošetření pleti. Vysoký výkon pro dosažitelné výsledky. Bezpečné a bezbolestné používání.


RADIOFREKVENCE

Aplikační hlavice generuje energii prostřednictvím radiofrekvenčních vln se zcela specifickým výkonem a frekvencí. Radiofrekvenční vlny jsou optimalizovány k tomu, aby způsobily tepelný gradient, který významně ovlivňuje procesy ve vrstvě dermis. Dodaná energie aktivuje remodelaci kolagenových vláken a elastinu. Maximální možné zacílení energie i v lokalitách s výraznější tukovou vrstvou a následná excitace metabolických procesů má významný vliv na velmi efektivní vyhlazení povislých a deformovaných kontur.



EMS LIFTING

Obličej je protkaný hustou strukturou svalů. Obličejové svaly tvoří skupinu svalů, které mají za následek výraz a mimiku obličeje. V průběhu života však ztrácí svojí pružnost a elasticitu. Výkon a frekvence elektrických pulzů jsou speciálně upraveny tak, aby umožnily ošetření obličeje. Aplikační hlavice kosmetického přístroje přenáší při kontaktu s pletí jemné elektrické pulzy, které pronikají přes svrchní část pokožky přímo k obličejovým svalům. Dochází ke kontrakci svalů a tím jejich posílení. Kolagení a elastická vlákna jsou mechanicky stimulována. V oblasti obličeje docílíte zlepšení textury pokožky, jejího tónu a nárůstu elasticity. Pleť má omlazený a prozářený vzhled. Kosmetické přístroje s funkcí elektrické stimulace svalů se používají výhradně pro ošetření obličeje. Aplikační hlavice stimuluje ty části obličeje, kde je největší tuková a svalová tkáň. Dochází ke zlepšení pružnosti a pevnosti jemných obličejových svalů.




ZÁSADNÍ ÚČINKY TECHNOLOGIE EMS

- podpora krevního oběhu obličeje
- stimulace lymfatického systému obličeje
- zvýšení elasticity pleti
- redukce jemných mimických vrásek
- remodelace kolagenových vláken
- zvýšení pružnosti kontur obličeje

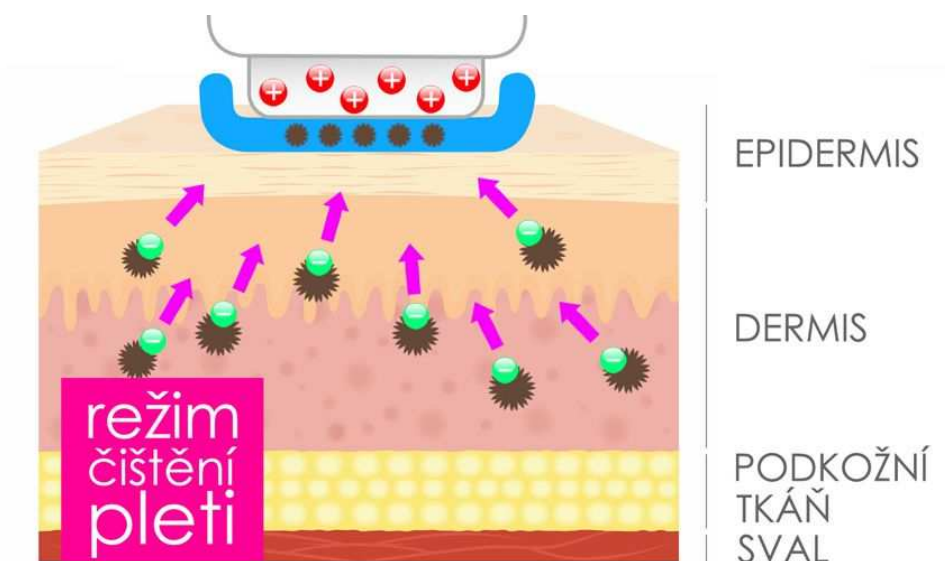
GALVANICKÝ PROUD

Aplikační hlavice vytváří na svém povrchu proud s možností proměnlivého náboje. Řídící jednotka kosmetického přístroje umožňuje úpravu galvanického proudu takovým způsobem, aby docházelo ke kladnému či zápornému náboji. Kladná a záporná ionizace má odlišné účinky na pleť.



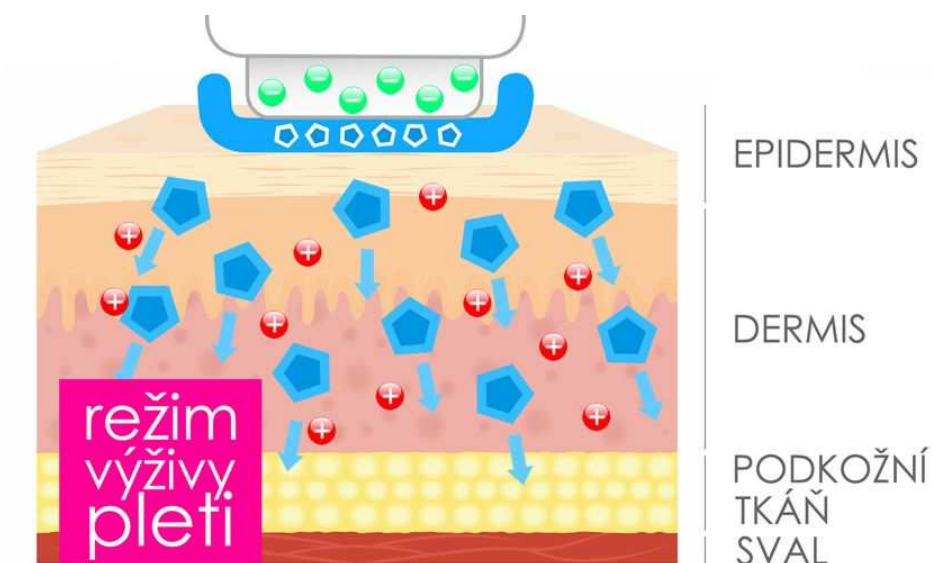
Kladná ionizace - důkladné vyčištění pleti

Nečistota je nabitá negativním nábojem. Aplikační hlavice vytváří naopak kladné ionty, které přitahují nečistoty jako magnet a vytahují na povrch, kde ji lze snadno odstranit. Nečistota se zachycuje nejen na povrchu pokožky, ale hluboko v pórech.




Záporná ionizace - hloubkové vyživení pleti

Aplikační hlavice generuje velké množství záporných iontů, které jsou navázány na kladné ionty v kožních buňkách. Vytvoří se tak optimální cesta, aby se živiny z krémů dostaly co nehlouběji do pokožky. Při běžné aplikaci krému většinu absorbuje svrchní vrstva pokožky (epidermis). Zbytek bez jakéhokoliv dalšího využití vyschne bez užitku.



FOTONOVÁ TERAPIE

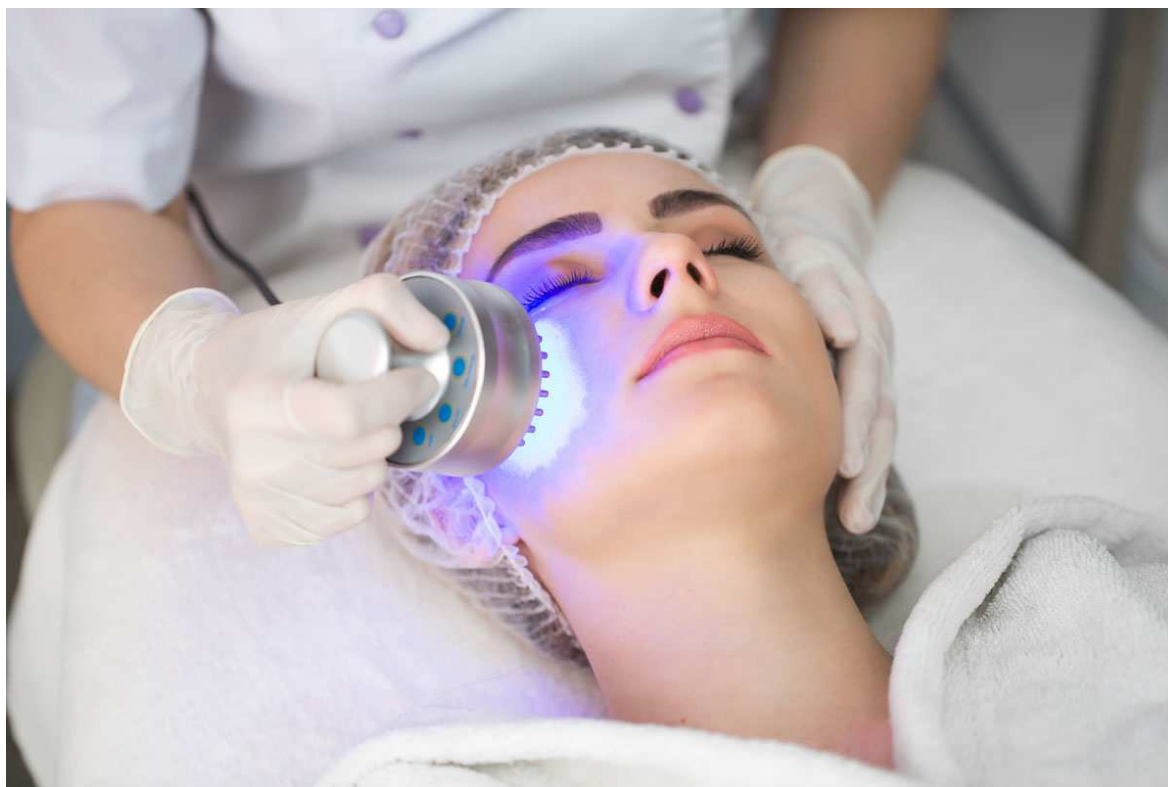
Světlo je zjednodušeně viditelná část elektromagnetického záření různé frekvence. Dosahuje různých vlnových délek v intervalu 390 až 760nm (nanometrů). Lidské oko je schopné vnímat světlo o vlnových délkách v rozsahu od 400 do 800nm. Při fotonové terapii proniká světlo do těla jako proud energie ve formě fotonů. Je vědecky prokázáno, že různé vlnové délky světla mají za následek specifické účinky při péči o pleť. Studie ověřily reálný pozitivní terapeutický přínos pro živé tkáně a organismy na buněčné úrovni.



Zánětlivá onemocnění mohou nastat v důsledku onemocnění, úrazu či stresu. Světelná terapie stimuluje přirozenou cestou léčebnou sílu buněk. Světlo dokáže vstoupit do nitra buňky a to neinvazivně a bezbolestně. Světlo aktivuje v buňkách fotoreceptory. Fotonová terapie nezpůsobuje žádné vedlejší účinky či poškození organismu. Díky svým pozitivním účinkům si získala oblibu nejen v oblasti dermatologie, ale také v segmentu kosmetického ošetření pleti.

REÁLNÝ POZITIVNÍ PŘÍNOS PRO ŽIVÉ TKÁNĚ A ORGANISMY NA BUNĚČNÉ ÚROVNI

- Fotonové světlo dokáže vstoupit do nitra buňky a to neinvazivně a bezbolestně.
- Světlo aktivuje v buňkách fotoreceptory.
- Světelná terapie stimuluje přirozenou cestou léčebnou sílu buněk.
- Fotonová terapie nezpůsobuje žádné vedlejší účinky či poškození organismu.
- Řeší zánětlivá onemocnění v důsledku onemocnění, úrazu či stresu.



ČERVENÉ SVĚTLO 630NM


- podporuje přirozenou tvorbu kolagenu
- příznivý vliv na elastická vlákna
- zvýšení účinnosti vstřebávání účinných látek kosmetických přípravků
- zlepšení cirkulace krve v podkožní tkáni
- brání v tvorbě pigmentu

MODRÉ SVĚTLO 480NM

- aktivuje porphyryny
- chemická reakce, která ničí škodlivé bakterie
- antibakteriální a protizánětlivý účinek
- prevence proti tvorbě akné
- bezpečné a efektivní ošetření

VIBRACE

Správná funkce lymfatického systému platí nejen pro tělesné končetiny, ale také pro náš obličej. Pokud máme lymfu a krevní oběh v pořádku, odvod nečistot z krve probíhá násobně lepším způsobem. Zlepšení krevního oběhu = stimulace lymfatického systému = lepší odvod nečistot a škodlivin z těla = krásná a zdravá pleť. Jednoduchá rovnice, která platí nejen pro obličej, ale pro celé naše tělo. Jemná vibrační masáž patří z technologického hlediska mezi nejjednodušší, ale zároveň velmi účinnou techniku ošetření pleti.

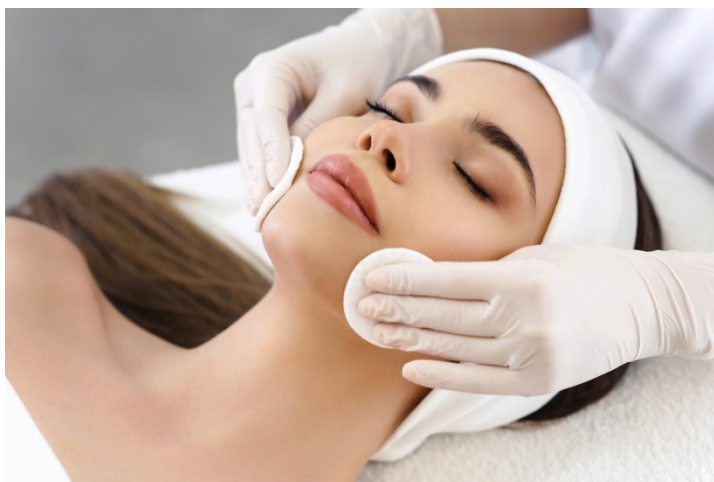


AUTOMATICKÉ PROGRAMY OŠETŘENÍ PLETI

Kosmetický přístroj BeautyRelax BR-1500 RFLIFT nabízí 3 automatické ošetření pleti. Jednotlivé technologie přístroje jsou seskupeny tak, aby jejich vzájemná kombinace působila s maximální efektivitou. Používání je díky automatickým programům snadné a přispěje k dosažení požadovaných výsledků.

1. CLEAN - ČIŠTĚNÍ PLETI

V tomto režimu je vhodné použití hadříku nebo ubrousku. Ten uchytíte pomocí kroužku, který je ukotven k aplikační hlavici magneticky. Během 5 minutového ošetření se pohybujete aplikační hlavici po celém obličeji. Nečistoty jsou zachyceny do hadříčky nebo ubrousku. Není třeba použít sonogel. Můžete použít běžný čistící krém.



V režimu CLEAN - čištění pleti jsou aktivované tyto technologie:

Kladná ionizace

Nečistota je nabitá negativním nábojem. Aplikační hlavice vytváří naopak kladné ionty, které přitahují nečistoty jako magnet a vytahují na povrch, kde ji lze snadno odstranit. Nečistota se zachycuje nejen na povrchu pokožky, ale hluboko v pórech.

Modré světlo

Aktivuje porfyriny. Chemická reakce, která ničí škodlivé bakterie. Antibakteriální a protizánětlivý účinek. Prevence proti tvorbě akné.

Vibrace

Správná funkce lymfatického systému platí nejen pro tělesné končetiny, ale také pro náš obličej. Pokud máme lymfu a krevní oběh v pořádku, odvod nečistot z krve probíhá násobně lepším způsobem. Zlepšení krevního oběhu = stimulace lymfatického systému = lepší odvod nečistot a škodlivin z těla = krásná a zdravá pleť. Jednoduchá rovnice, která platí nejen pro obličej, ale pro celé naše tělo. Jemná vibrační masáž patří z technologického hlediska mezi nejjednodušší, ale zároveň velmi účinnou techniku ošetření pleti.

2. MOISTURE - HYDRATACE PLETI

Kosmetický krém, hydratační sérum nebo pleťová maska. Kosmetické přípravky, které obsahují účinné látky. Režim MOISTURE kombinací technologií podporuje penetraci těchto látek hluboko do pleti. Bez použití této funkce kosmetické přípravy vyschnou na povrchu pleti často bez užitku.



V režimu MOISTURE – hydratace pleti jsou aktivované tyto technologie:

Radiofrekvence

Radiofrekvenční vlny působí jako zdroj energie, které se přenáší do pleti. Oblast pleti, která je ošetřena aplikační hlavicí, se lokálně zahřeje.

Záporná ionizace

Aplikační hlavička generuje velké množství záporných iontů, které jsou navázány na kladné ionty v kožních buňkách. Vytvoří se tak optimální cesta, aby se živiny z krémů dostaly co nehlouběji do pokožky.

Červené světlo

Podporuje přirozenou tvorbu kolagenu. Příznivý vliv na elastická vlákna. Zvýšení účinnosti vstřebávání účinných látek kosmetických přípravků. Zlepšení cirkulace krve v podkožní tkáni.

Vibrace

Správná funkce lymfatického systému platí nejen pro tělesné končetiny, ale také pro náš obličej. Pokud máme lymfu a krevní oběh v pořádku, odvod nečistot z krve probíhá násobně lepším způsobem. Zlepšení krevního oběhu = stimulace lymfatického systému = lepší odvod nečistot a škodlivin z těla = krásná a zdravá pleť. Jednoduchá rovnice, která platí nejen pro obličej, ale pro celé naše tělo. Jemná vibrační masáž patří z technologického hlediska mezi nejjednodušší, ale zároveň velmi účinnou techniku ošetření pleti.



3. FACE LIFTING - LIFTING PLETI

Pro dosažení neinvazivního liftingu pleti je zásadní stimulovat kolagenní a elastická vlákna. Hlavním cílem je zvýšit pružnost pleti a zlepšit celkovou strukturu. Pleť musí působit na dotyk hladším a mladistvějším dojmem. V režimu FACE LIFTING jsou nejvíce efektivní radiofrekvenční vlny a elektrické mikropulzy EMS. Jako doplněk nechybí intenzivní vibrační masáž.



V režimu FACE LIFTING – lifting pleti jsou aktivované tyto technologie:

Radiofrekvence

Radiofrekvenční vlny působí jako zdroj energie, které se přenáší do pleti. Oblast pleti, která je ošetřena aplikační hlavicí, se lokálně zahřeje.

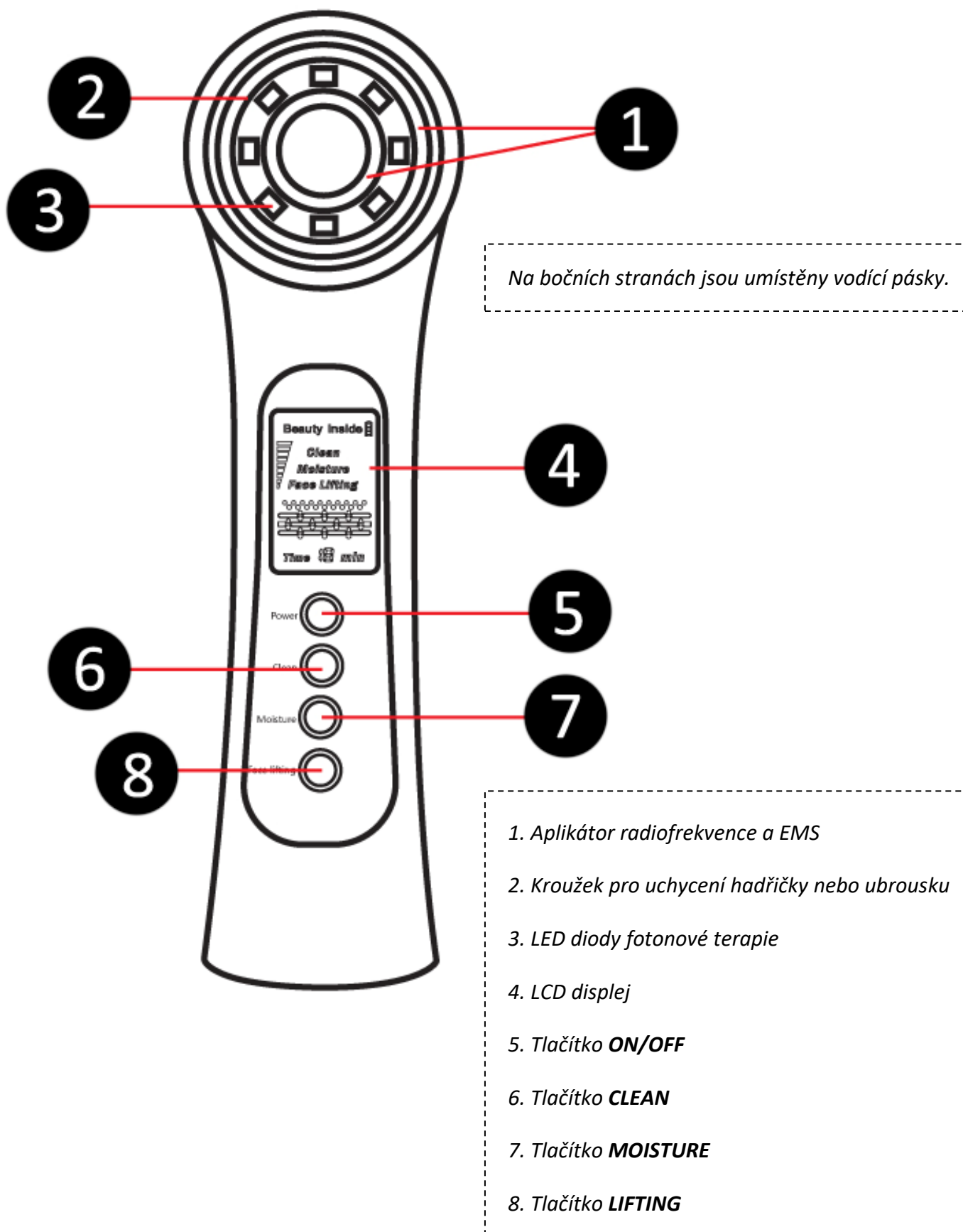
EMS

Podpora krevního oběhu obličeje. Stimulace lymfatického systému obličeje. Zvýšení elasticity pleti. Redukce jemných mimických vrásek. Remodelace kolagenových vláken. Zvýšení pružnosti kontur obličeje.

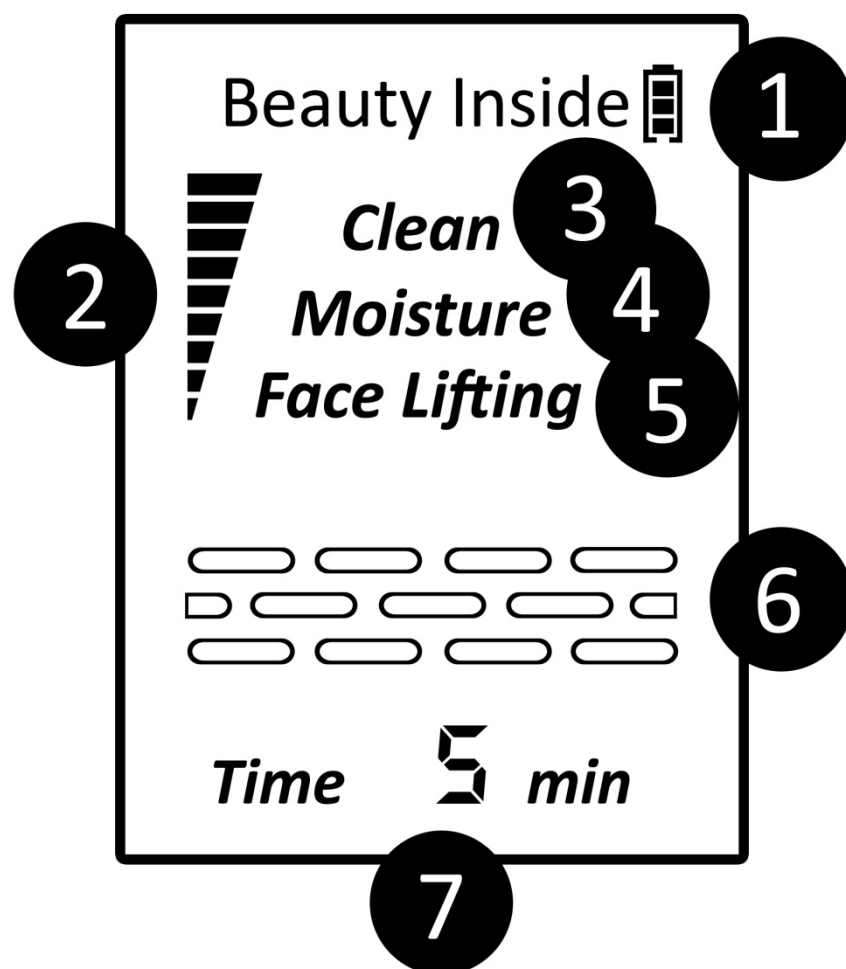
Vibrace

Správná funkce lymfatického systému platí nejen pro tělesné končetiny, ale také pro náš obličej. Pokud máme lymfu a krevní oběh v pořádku, odvod nečistot z krve probíhá násobně lepším způsobem. Zlepšení krevního oběhu = stimulace lymfatického systému = lepší odvod nečistot a škodlivin z těla = krásná a zdravá pleť. Jednoduchá rovnice, která platí nejen pro obličej, ale pro celé naše tělo. Jemná vibrační masáž patří z technologického hlediska mezi nejjednodušší, ale zároveň velmi účinnou techniku ošetření pleti.

POPIS PŘÍSTROJE













POPIS DISPLEJE



1. Indikace stavu baterie
2. Indikace nastavení výkonu ošetření
3. Režim **CLEAN**
4. Režim **MOISTURE**
5. Režim **LIFTING**
6. Grafická animace průběhu ošetření
7. Zobrazení času (v minutách)

SCHÉMA AUTOMATICKÝCH PROGRAMŮ

<p>CLEAN ČIŠTĚNÍ PLETI</p>	<p>Kladná ionizace</p> 	<p>Modré světlo</p> 	<p>Vibrace</p> 	
<p>MOISTURE HYDRATACE PLETI</p>	<p>Radiofrekvence</p> 	<p>Záporná ionizace</p> 	<p>Červené světlo</p> 	<p>Vibrace</p> 
<p>FACE LIFTING LIFTING PLETI</p>	<p>Radiofrekvence</p> 	<p>EMS</p> 	<p>Vibrace</p> 	

OVLÁDÁNÍ PŘÍSTROJE

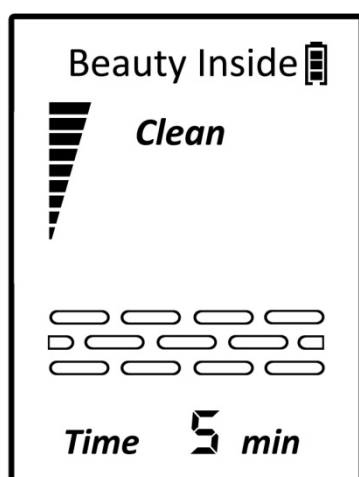
1. Stiskněte dlouze tlačítko **POWER**. Přístroj se zapne. Zazní krátce zvukový tón. Nyní se přístroj nachází v pohotovostním režimu. Po krátké nečinnosti se přístroj automaticky vypne.
2. Nyní si můžete zvolit režim ošetření pleti. Pro režim čištění pleti stiskněte tlačítko **CLEAN**. Pro režim hydratace pleti stiskněte tlačítko **MOISTURE**. Pro režim neinvazivního liftingu stiskněte tlačítko **FACE LIFTING**.
3. Každý režim ošetření pleti má přednastavený časovač v délce 5 minut. Po uplynutí této doby se přístroj automaticky vypne. Pokud chcete ve stejném typu ošetření pleti pokračovat, přístroj zapněte a zvolte příslušný program.
4. V každém režimu si můžete nastavit úroveň intenzity. Intenzitu můžete měnit opakovaným stiskem tlačítka daného režimu. Každý režim nabízí úroveň od 1 do 4. Úroveň intenzity ošetření je zobrazen v levé části displeje.
5. Přístroj můžete kdykoliv vypnout dlouhým stiskem tlačítka **POWER**.

Zobrazení displeje v režimu

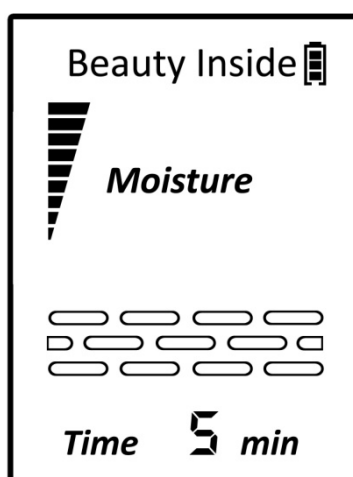
Zobrazení displeje v režimu

Zobrazení displeje v režimu

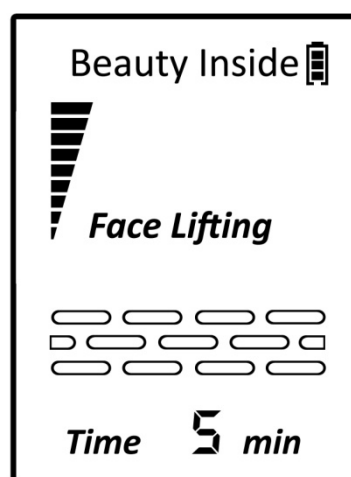
CLEAN



MOISTURE



FACE LIFTING



Upozornění: Doporučení pro ideální nastavení hodnoty intenzity je velmi subjektivní a nelze přesně stanovit. Nabídka více úrovní intenzity ošetření pleti je z důvodu různé podkožní vrstvy tuku jednotlivých uživatelů. Při silnější tukové vrstvě je třeba většího výkonu, aby bylo ošetření pleti maximálně efektivní. Vždy začínejte na hodnotě **level 1** a přidávejte postupně dle vašeho pocitu.

POZNÁMKY K POUŽÍVÁNÍ PŘÍSTROJE

1. Funkce EMS funguje pouze v případě, kdy při držení přístroje jsou vaše prsty v kontaktu s vodícími pásky na bočních stranách přístroje. V opačném případě aplikační hlavice nebude elektrické pulzy generovat. Při kontaktu prstů s vodícími pásky se uzavře okruh mezi vámi a přístrojem. Přístroj kontakt rozpozná a následně aktivuje funkci EMS. Tímto způsobem tak můžete ošetřit pouze sami sebe. Pokud se pokusíte ošetřit pleť druhé osoby, funkce EMS nebude fungovat.
2. Po uplynutí času na displeji se přístroj vždy automaticky vypne. Pokud chcete použít další režim ošetření pleti, přístroj musíte znovu zapnout pomocí tlačítka **POWER**.
3. Při použití fotonového LED světla se nedívejte přímým pohledem na zdroj světla. Jako ochrana zraku jsou k dispozici brýle, které jsou součástí balení. Z dlouhodobého hlediska tím chráníte svůj zrak.
4. Při použití přístroje se vždy snažte, aby byla aplikační hlavice vždy v plném kontaktu s pletí. Zajistíte tím maximální účinnost ošetření.
5. Pro správnou funkčnost radiofrekvence a EMS je nezbytné zvýšit vodivost pleti pomocí sonogelu nebo jiného kosmetického přípravku na vodní bázi. Obecně platí, že lepší jsou látky bez přidaných barviv nebo aromat, které by mohly citlivou pokožku podráždit. Je třeba si vyzkoušet, jaký typ přípravku vaše pleť snáší nejlépe.



NASAZENÍ HADŘIČKY NA APLIKÁTOR

Na aplikátoru je umístěn kroužek, který je přichycen magneticky. Kroužek slouží k připevnění hadříku nebo ubrousku. Ideální pro zachycení nečistot na pleti. Hadřík může být rovněž vyroben i z tkaniny. Neměl by být příliš silný.



Upozornění: Aplikáční hlavice není vodotěsná. Nikdy ji nečistěte pod proudem tekoucí vody. Jakmile ošetření pleti dokončíte, důkladně hlavici dosucha utřete.

Možnost uchycení hadříčky je u modelu BeautyRelax BR-1500 RFLIFT inovací, kterou je ne vždy nezbytné využít a slouží spíše jako doplněk. Hlavní princip spočívá v zachycení nečistot na pleti nebo penetraci účinných látek zejména z těch kosmetických přípravků, které mají velice nízkou hustotu. Jinými slovy jsou téměř jako voda a po aplikaci na pleť spíše stečou. Týká se to především pleťových sér. Zároveň můžete využít v režimu CLEAN pro zachycení nečistot.

Použití hadříku je doporučeno při automatickém programu CLEAN nebo MOISTURE (lze použít i bez hadříku).

MOŽNÉ OBLASTI PŘÍSTROJOVÉHO OŠETŘENÍ



METODA OŠETŘENÍ OBLIČEJE A KRKU



ČELO: pohybujte se směrem od středu čela ke kraji, pokryjte postupně celou plochu



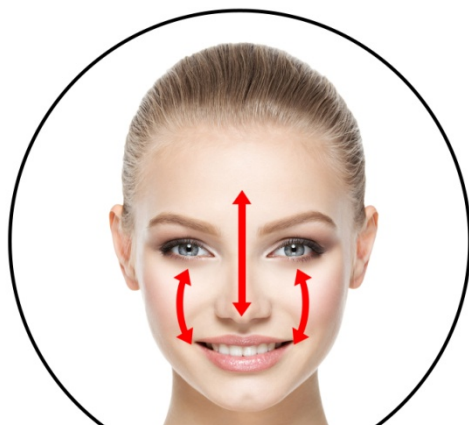
NOS: pohybujte se směrem od čela kolem nosu k tváři, od shora dolů



TVÁŘ: pohybujte se po tváři ve směru zdola nahoru



BRADA: pohybujte se od špičky brady po konturách obličeje, směrem zdola nahoru



T zóna: pohybujte se od čela ke špičce nosu a tváři, pohyb v obou směrech



Krk: pohybujte se od brady směrem k uchu a poté dolů ke krku nahoru

ŘEŠENÍ MOŽNÝCH PROBLÉMŮ

Problém	Možná příčina	Řešení
Přístroj nejde zapnout.	Tlačítko Power není stisknuto dostatečně dlouho.	Tlačítko Power stiskněte po dobu 2 sekund.
	Přístroj je zapojen k nabíjecímu USB kabelu.	Před použitím přístroje odpojte přístroj od napájecího kabelu.
	Baterie je vybitá.	Baterii přístroje před použitím dostatečně nabijte.
Problém s nabíjením.	Nabíjecí kabel není dostatečně připojen k USB portu počítače nebo notebooku.	Připojte znovu koncovku nabíjecího kabelu do USB portu počítače nebo notebooku.
	Nabíjecí kabel není dostatečně připojen k přístroji.	Připojte znovu koncovku nabíjecího kabelu od přístroje.
	Nabíjecí kabel je poškozen.	Vyměňte nabíjecí kabel za nový.
Působení elektrických mikropulzů je příliš silné.	Úroveň intenzity je příliš silná.	Snižte úroveň intenzity na hodnotu 1.
	Kosmetický krém je na pleti v příliš malém množství nebo vůbec.	Aplikujte na pleť větší množství krému pro zvýšení vodivosti pleti.

NEJČASTĚJŠÍ OTÁZKY A ODPOVĚDI

Proč je výrazný cenový rozdíl přístrojů v kosmetických salonech a přístrojích pro domácí použití?

Hlavním důvodem je rozdílná frekvence používání. Přístroje v kosmetických salonech musí být schopné pracovat nepřetržitě od rána do večera. Tím je kladena zvýšená náročnost na použité materiály a celkovou technologickou koncepci (větší zdroje napájení, větší míra chlazení, atd.) Výkon kosmetických přístrojů pro domácí použití je navržen tak, aby uživateli splnil avizované benefity. Vyšší frekvence použití = dražší výrobní náklady.

Jaký je důvod čištění/dezinfekce aplikační hlavičky?

Po skončení ošetření mohou na aplikační hlavičce ulpět mikroskopické částičky kůže. Očištěním zabráníte jednak jejich případnému vniknutí do přístroje a zajistíte především hygienu provozu.

Jak poznám, že funkce EMS je zapnutá a pracuje správně?

Pokud se budete s aplikátorem pohybovat po pleti skutečně pomalu, přítomnost funkce EMS ucítíte jako jemné mravenčení. Přesně v ten moment jsou stimulovány všechny struktury jemných mimických vrásek. Elektrické mikropulzy působí kolagenní a elastická vlákna pokožky. Výrazně zlepšují z dlouhodobého hlediska pružnost pleti.

S přístrojem se pohybuji po pleti a necítím žádné pulzy. Je to v pořádku?

Působení elektrických mikropulzů je velmi subjektivní a individuální. Závisí na více faktorech. Vnímání elektrických pulzů je slabší, pokud máte na ošetřované partii silnější tukovou vrstvu. Příčina může spočívat v malém množství kosmetického krému na pleti. Během používání můžete také změnit úhel úchopu přístroje.

Jaký je skutečný rozdíl mezi funkcí VIBRACE a EMS?

Každá funkce má svůj vlastní účel. Vibrace mají zejména podpořit lymfatický systém obličeje. Funkce EMS stimulovat kolagenní vlákna.

Jak zvolit správnou intenzitu funkce EMS?

Funkce EMS nabízí různé intenzity působení. Každý uživatel může mít jinou vrstvu podkožního tuku. Tuk funguje jako odpor. Pokud je podkožního tuku více, elektrické pulzy musí mít větší sílu, aby pronikly až do vrstvy dermis.

Mohu přístroj používat, pokud mám na pleti make-up?

Před každým použitím přístroje vždy odstraňte všechny zbytky make-upu. Vytvářel by překážku mezi aplikátorem a pletí. Elektrické mikropulzy by tak nemohli dostatečně proniknout do pleti.

Jak často a dlouho přístroj používat?

Optimální délka ošetření by se měla pohybovat kolem 15 minut. Pokud je při vyšším výkonu pleť více podrážděna, před dalším použitím přístroje si udělejte pauzu několik dní.

Kdy mohu očekávat nějaké výsledky?

Rychlost docílení příznivých účinků přístroje jsou velice individuální. Záleží na mnoha faktorech: míra podkožního tuku, věk, pohlaví. K dosažení výsledků je nezbytná kontinuita přístrojového ošetření. Díky kompaktní velikosti přístroje ho sebou můžete mít i na cestách. Snažte se, aby se přístroj stal běžnou součástí vašeho každodenního rituálu péče o pleť.

Je používání v některých případech zakázáno?

Jsou situace, kdy používání přístroje není doporučeno. Následujte pasáž v tomto návodu k obsluze s názvem kontraindikace.

Je přístroj zdravotnický prostředek?

Nikoliv. Přístroj neslouží pro léčbu závažných kožních onemocnění. Přístroj NELEČÍ: aktinickou keratózu, basaliomy, melanomy, spinaliom, atopický ekzém, kontaktní ekzém, solární dermatitidu lupénku.

Má přístroj nějakou certifikaci?

Přístroj na standardní evropskou certifikaci. Splňuje veškeré normy, které jsou kladeny na přístroje tohoto typu. Prohlášení o shodě je součástí tohoto návodu k obsluze.

Kde se přístroj vyrábí?

Přístroj si necháváme vyrábět v Číně dle našich požadavků a specifikací. Garantujeme standardní záruční i pozáruční servis.

Může přístroj používat více osob?

Primárně to nedoporučujeme. Pakliže se však jedná o rodinné příslušníky a je po každém ošetření dodržen proces čištění a dezinfekce aplikační hlavice, druhá osoba přístroj použít může.

Jaké části těla lze přístrojem ošetřit?

Přístroj je určen pro ošetření oblasti obličeje a dekoltu.


TECHNICKÉ PARAMETRY

- Materiál: kombinace plastu a nerez oceli.
- Vlnová délka červeného světla: 625nm.
- Vlnová délka modrého světla: 465nm.
- Průměr aplikační hlavice: 5cm.
- Výkon: max 5W.
- Napájení: nabíjecí baterie.
- Nabíjení: nabíjecí USB kabel.
- Rozměry: 18x5x5cm.
- Hmotnost: 150g.

NABÍJENÍ BATERIE

Přístroj má v sobě zabudovanou nabíjecí baterii. Stav nabití baterie signalizuje ikona na displeji 

Postup nabíjení:

1. Pro nabíjení používejte výhradně nabíjecí kabel, který je součástí balení.
2. Druhý konec připojte do USB portu počítače nebo notebooku.
3. V průběhu nabíjení ikonka baterie bliká. 
4. Jakmile je baterie nabitá, ikonka baterie přestane blikat.

Upozornění: Nabíjecí kabel **nepřipojujte** k síťovému adaptéru 220V. Došlo by k trvalému poškození přístroje. Jako zdroj energie využijte pouze USB port počítače nebo notebooku.

ČIŠTĚNÍ A ÚDRŽBA

Vždy dbejte na to, aby po dokončení ošetření byly aplikátory dostatečně očištěny. Nepoužívejte žádné agresivní čisticí prostředky. Doporučujeme použít speciální desinfekční spreje, které se běžně používají např. ve zdravotnictví nebo kosmetických salónech pro očištění nástrojů. Postačí i klasický čistý líh. Vlhkost nesmí NIKDY proniknout přímo dovnitř přístroje. Před čištěním je vhodné aplikační hlavici z přístroje vyjmout. Na čištění je ideální vatový kosmetický tampónek nebo suchá utěrka. Než přístroj znovu použijete, nesmí na aplikátoru zůstat žádné zbytky gelu, kosmetického krému či séra. Závěrem vždy zkontrolujte, že je aplikační hlavice kompletně suchá. V žádném případě nepoužívejte při údržbě hlavice žádné ostré předměty, které by mohly poškodit její povrch. Mohlo by dojít k poškození povrchu kontaktní plochy hlavice.



LIKVIDACE POUŽITÝCH ELEKTRONICKÝCH ZAŘÍZENÍ



Tento symbol na produktech nebo v průvodních dokumentech znamená, že použité elektrické a elektronické výrobky nesmí být přidány do běžného komunálního odpadu. Ke správné likvidaci, obnově a recyklaci předejte tyto výrobky na určená sběrná místa. Alternativně v některých zemích Evropské unie nebo jiných evropských zemích můžete vrátit své výrobky místnímu prodejci při koupi ekvivalentního nového produktu.

Správnou likvidací tohoto produktu pomůžete zachovat cenné přírodní zdroje a napomáháte prevenci potenciálních negativních dopadů na životní prostředí a lidské zdraví, což by mohly být důsledky nesprávné likvidace odpadů. Další podrobnosti si vyžádejte od místního úřadu nebo nejbližšího sběrného místa. Tento symbol je platný v Evropské unii. Chcete-li tento výrobek zlikvidovat, vyžádejte si potřebné informace o správném způsobu likvidace od místních úřadů nebo od svého prodejce.

CERTIFIKACE



Výrobek je schválen k použití v zemích Evropské unie a je opatřen značkou CE. Prohlášení o shodě a veškerá dokumentace je k dispozici u dovozce.

DOVOZCE

SANTADRIA s.r.o., Mojžírovo nám. 75/2 Brno, 612 00
IČO: 29195454 | DIČ: CZ29195454

V případě jakýchkoliv dotazů týkající se produktu, neváhejte se na nás obrátit:
Email: mh@santadria.cz Tel: 737 196 160

Tiskové chyby, vlastnosti a změny technických parametrů vyhrazeny.

ES PROHLÁŠENÍ O SHODĚ

Níže podepsaný, reprezentující firmu

SANTADRIA s.r.o.

Mojmírovo nám. 75/2, Brno 612 00, IČ: 29195454

tímto prohlašuje z pozice dovozce do zemí EU, že níže uvedený výrobek s obchodním názvem

Kosmetický přístroj BeautyRelax RFlift

uvedený na trh pod modelovým označením: **BR-1500**

EAN: **8594166116924**

spadající do skupiny produktů obchodní značky **BeautyRelax**

je **ve shodě** s následujícími evropskými normami:

EN 55014-1:2017

EN 61000-3-2:2014

EN 61000-3-3:2013

EN 55014-2:2015

Podrobnosti jsou uvedeny v test reportu číslo: TB191124288

Na základě splnění těchto směrnic byl produkt označen značkou CE.

Produkt je zároveň v souladu z RoHS směrnicí číslo 2002/95/EC(RoHS). Veškeré materiály jsou zdravotně nezávadné. Neobsahují žádné těžké kovy, např. kadmium a další toxické látky.

Pro bezpečné používání je nezbytné striktně postupovat dle pokynů uvedených v návodu k obsluze, který je součástí balení.



Martin Hrbek, jednatel

Místo vydání: Brno Dne: 13.6.2020