

NÁVOD K OBSLUZE

Kosmetický přístroj na vrásky

BeautyRelax BR-2861

BEAUTYRELAX COLAGBOOSTER PREMIUM



OBSAH:

DŮLEŽITÉ UPOZORNĚNÍ	4
UPOZORNĚNÍ	5
POUŽITÍ SONOGELU	5
ÚČEL POUŽITÍ	6
KDY NENÍ MOŽNÉ PŘÍSTROJ POUŽÍVAT	7
OBSAH BALENÍ	8
TECHNICKÉ PARAMETRY	8
RADIOFREKVENCE	9
EMS	9
VIBRACE	9
FOTONOVÁ TERAPIE	10
POPIS PŘÍSTROJE	11
INDIKACE NASTAVENÍ INTENZITY	12
OVLÁDÁNÍ PŘÍSTROJE	13
POZNÁMKY K POUŽÍVÁNÍ PŘÍSTROJE	15
MOŽNÉ OBLASTI PŘÍSTROJOVÉHO OŠETŘENÍ	17
METODA OŠETŘENÍ OBLIČEJE A KRKU	18
PÉČE O PLEŤ PO POUŽITÍ RADIOFREKVENCE	19
NEJČASTĚJŠÍ OTÁZKY A ODPOVĚDI	20
ČIŠTĚNÍ A ÚDRŽBA	23
NABÍJENÍ BATERIE	23
JSME TU STÁLE PRO VÁS	24
LIKVIDACE POUŽITÝCH ELEKTRO ZAŘÍZENÍ	25
CERTIFIKACE	25
EU DISTRIBUTOR	25
ES PROHLÁŠENÍ O SHODĚ	26

DŮLEŽITÉ UPOZORNĚNÍ

- BEAUTYRELAX COLAGBOOSTER PREMIUM je přístroj z kategorie kosmetických přístrojů, které jsou určeny pro neinvazivní ošetření pleti. To znamená, že žádná z částí aplikační hlavice fyzicky nepronikne pod horní vrstvu pokožky. Přístroj není zdravotnický prostředek.
- Neinvazivní používání je základní předpoklad pro používání přístroje v domácích podmínkách běžným uživatelem. Ovládání přístroje nevyžaduje dohled erudovaného školeného pracovníka z oblasti zdravotnictví nebo kosmetické estetiky.
- BEAUTYRELAX COLAGBOOSTER PREMIUM je certifikován a splňuje všechny evropské normy, které jsou na přístroj podobného druhu kladeny. Je zajištěna bezpečnost všech elektronických součástí.
- Ošetření je vždy spojeno s čirým vodivým sonogelem. Lze zakoupit v jakékoliv lékárně nebo prodejně zdravotních potřeb. Stojí pár desítek korun. Rozhodně stačí nejlevnější. Neplatí čím dražší, tím lepší. Hlavním účelem nanesení jemné vrstvičky gelu na pleť je zvýšení vodivosti. Radiofrekvenční vlny a EMS elektrické pulzy získají lepší schopnost proniknout do vrstvy dermis, kde je struktura kolagenních a elastických vláken.
- Při ošetření vždy postupujte tak, že aplikační hlavici přidržíte na pleti maximálně v časovém rozsahu několika sekund (tzv. razítkováním). Vždy začínejte ošetření pleti na nejnižší úrovni intenzity. Intenzitu přidávejte vždy podle pocitu. Ošetření pleti by nikdy nemělo být nesnesitelně bolestivé. Podle toho se snažte přizpůsobit délku kontaktu aplikátoru s pletí. Akceptovatelné je pouze jemné mravenčení až lehké štípnutí. Každá část obličeje by neměla být ošetřena při jednom použití více než třikrát na stejném místě.
- Pokud budete aplikační hlavici držet na pleti příliš dlouho a navíc budete mít nastavenou nejvyšší úroveň ošetření, přístroj je dostatečně výkonný na to, aby vaši pleť nepříjemně poranil. **Proto prosím přistupujte k ošetření s maximální pečlivostí a šetrností.**
- Počet opakování ošetření je velice individuální. Záleží na věku a stavu pokožky. Ideální je jednou, maximálně dvakrát do týdne. Pleť a zejména vrstva dermis potřebuje čas pro autonomní proces regenerace. Rozhodně neplatí pravidlo - čím častější používání, tím lepší dosažitelné výsledky. Stejně tak neplatí, čím větší výkon, tím rychlejší a lepší výsledek. Pleť každého z nás je orgán s individuálním stupněm citlivosti. Pro někoho může být střední hodnota výkonu již výrazně bolestivá, někdo nemá problém při delším ošetření snést nejvyšší výkon.
- Po každém ošetření vždy pečlivě očistěte aplikační hlavici. Ideální je použití čirého lihu pro desinfekci. V poslední fázi aplikátor dokonale osušte. Vlhkost může způsobit oxidaci kontaktních aplikátorů a znehodnocení přístroje. Výrazně tím zvýšíte životnost přístroje.
- Pokud si nebudete vědět s čímkoliv rady, neváhejte se na nás obrátit. Telefon: 737196160 nebo email: mh@santadria.cz K dispozici je vám konzultant pro značku BeautyRelax Martin Hrbek, který odpoví na všechny vaše případné dotazy či nejasnosti.
- Přejeme vám hodně úspěchů ve vašem úsilí ke zdravější a krásnější pleti.
Tým BeautyRelax.cz

UPOZORNĚNÍ

- Před prvním uvedením do provozu si přečtěte tento návod k obsluze, prohlédněte veškerá vyobrazení a návod si uschovejte pro případnou pozdější potřebu.
- Je-li vaše pokožka postižena závažným kožním onemocněním, přístroj nepoužívejte. **Pokud si nejste jisti, zda je váš zdravotní stav v souladu s podmínkami pro používání přístroje, vhodnost používání konzultujte se svým praktickým lékařem.**
- Pokud přístroj používá více osob, je třeba věnovat zvýšenou pozornost zásadám hygieny. Po každém použití je třeba důkladně dezinfikovat aplikační hlavici zejména v případě používání přístroje více osobami.
- Pokud se přístroj poškodil, nepracuje správně nebo spadl do vody, nikdy ho neuvádějte do provozu.
- Pokud je přístroj rozbitý, nedotýkejte se vnitřních částí, aby nedošlo k úrazu elektrickým proudem.
- Pokud spadne přístroj na zem, může být poškozen. V tomto případě přístroj dále nepoužívejte a kontaktujte servisní oddělení prodejce.
- Přístroj nepoužívejte v blízkosti vody nebo v místech se zvýšenou vlhkostí (vana, sprcha, bazén, atd.).
- Přístroj není omyvatelný. Nesmí být ponořen do vody nebo pod proud tekoucí vody.
- Přístroj nenechávejte bez dozoru. Po každém použití přístroj vždy důsledně vypněte.
- Pokud byl přístroj přenesen z velmi chladného do velmi teplého prostředí, před jeho použitím vyčkejte alespoň 3 hodiny.
- Přístroj není určen pro používání dětmi a těmi osobami, jejichž fyzická nebo duševní kondice neumožňuje bezpečné používání spotřebiče.
- Přístroj nepokládejte ani nepoužívejte na horkých tepelných zdrojích (radiátor, kamna, oheň, atd.)
- Přístroj se nepokoušejte sami rozmontovat nebo opravovat.
- Přístroj skladujte v suchém prostředí. Snažte se, aby byl chráněn před působením prachu.
- Přístroj v průběhu používání žádným způsobem nezakrývejte. Mohlo by dojít k jeho přehřátí!
- Přístroj nevystavujte přímému slunečnímu záření.
- **Distributor neručí za škody, které byly způsobeny nesprávným používáním v rozporu s pokyny v tomto návodu k použití. Není odpovědný za následky, které byly způsobeny nedodržением bezpečnostních upozornění.**
- **Za případné škody na zdraví či majetku při jiném způsobu používání nenesé distributor odpovědnost.**

POUŽITÍ SONOGELU

Použití je vždy spojeno s čirým vodivým gelem. Kontaktní gel, tzv. SONOGEL, zakoupíte v jakékoliv prodejně zdravotnických potřeb (možno zakoupit i v lékárně). Ideálně bez přidaných látek. Na značce nezáleží. Gel je pro použití přístroje velice důležitý. Vytváří nezbytnou pojivou vrstvu mezi aplikátorem a pokožkou. Je vyroben na vodní bázi. Nemůže uškodit aplikační hlavici. Užití kontaktního gelu je nezbytné. Technologie přístroje se tak mohou na pleť lépe navázat.




Vážený zákazníku, děkujeme vám za projevenou důvěru při koupi našeho produktu. Před prvním použitím prosím pečlivě přečtěte všechny podrobné informace uvedené v návodu k použití. Zvýšenou pozornost věnujte zejména bezpečnostním upozorněním. Přístroj používejte přesně podle uvedených pokynů. Všechny tyto kroky přispějí k maximálnímu využití všech funkcí přístroje. V tomto návodu se vám pokusíme co nejlépe přiblížit používané technologie a způsob, jak přístroj co nejlépe používat.

Pokud během prostudování návodu narazíte na jakékoliv nejasnosti, neváhejte nás kontaktovat na emailové adrese: mh@santadria.cz

Návod k použití si pečlivě uschovejte pro případné pozdější nahlédnutí.

ÚČEL POUŽITÍ

Kosmetický přístroj BeautyRelax je určen pro neinvazivní omlazení pleti. Profesionální přístroj pro vysoce účinné pleťové ošetření. Radiofrekvence, EMS pulzy a fotonová terapie. Přímé zacílení pro stimulaci kolagenních a elastických vláken. Zvýšení pružnosti pleti. Praktická nabíjecí stanice. Multifunkční aplikační hlavice. Vysokofrekvenční vibrace. 3 úrovně nastavení intenzity. Vhodný pro všechny typy pleti.



KDY NENÍ MOŽNÉ PŘÍSTROJ POUŽÍVAT

Přístroj **nesmí** používat osoby, kterých se týká některý z těchto stavů:

- Epilepsie, virové onemocnění
- Při stavu vysokých horeček
- Kardiostimulátor
- Kovové implantáty v těle (omezení platí pouze na místech použití přístroje) – neplatí pro zubní implantáty
- Aknitická keratóza, basaliomy, melanomy, spinaliom, atopický ekzém, kontaktní ekzém, solární dermatitida, lupénka
- Přístrojem se nikdy nepohybujte na očních víčkách nebo v těsné blízkosti štítné žlázy



OBSAH BALENÍ

- 1x Kosmetický přístroj BeautyRelax BEAUTYRELAX COLAGBOOSTER PREMIUM
- 1x Nabíjecí USB kabel
- 1x Napájecí adaptér 220V
- 1x Návod k obsluze

TECHNICKÉ PARAMETRY

- Radiofrekvence: 1MHz.
- EMS elektrické pulzy.
- Vysokofrekvenční vibrace.
- Červené světlo.
- Nastavení intenzity: 3 úrovně.
- Ochrana proti vodě: IPX6 standard.
- Baterie: Li-ion.
- Kapacita baterie: 1100mAh.
- Bezdrátové nabíjení pomocí nabíjecího stojánu.
- Provozní napětí: DC 5V.
- Teplotní rozsah: 38°C do 45°C.
- Materiál: plast, nerez ocel.
- Výkon: 10W.
- Rozměry: 8×7,7×3,6cm.
- Hmotnost: 200g.



RADIOFREKVENCE

Přístroj BeautyRelax využívá pokročilou technologii působení radiofrekvenčních vln. Kontaktní plochy umístěné na aplikační hlavici dodají do podkožní vrstvy radiofrekvenční energii s optimálně zvoleným výkonem a frekvencí. Množství radiofrekvenční energie si sami můžete regulovat podle typu ošetřené partie. Průměrná délka použití se odvíjí v závislosti na velikosti ošetřované plochy. Samotné používání přístroje je naprosto snadné a intuitivní. Probíhá formou „razítkování“ obličeje nebo rychlejších krátkých pohybů. Kontaktní plochy na aplikační hlavici mají speciální tvarování. Díky tomu můžete ošetřit kompletně celou oblast obličeje bez vynechání volných mezer.




EMS

Kontaktní plochy aplikační hlavice generují EMS pulzy. Elektrické pulzy cílí přímo na strukturu svalových vláken. Stejným způsobem fungují klasické elektrostimulátory, které prostřednictvím gelových nalepovacích elektrod stimulují svaly na vybraných částech těla. Elektrické pulzy kosmetického přístroje pronikají přes svrchní část pokožky přímo k obličejovým svalům. V oblasti obličeje docílíte zlepšení textury pokožky, jejího tónu a nárůstu elasticity. Pleť má omlazený a prozářený vzhled. Zvýrazníte kontury obličeje.



VIBRACE

Správná funkce lymfatického systému platí nejen pro tělesné končetiny, ale také pro náš obličej. Pokud máme lymfu a krevní oběh v pořádku, odvod nečistot z krve probíhá násobně lepším způsobem. Zlepšení krevního oběhu = stimulace lymfatického systému = lepší odvod nečistot a škodlivin z těla = krásná a zdravá pleť. Jednoduchá rovnice, která platí nejen pro obličej, ale pro celé naše tělo. Jemná vibrační masáž patří z technologického hlediska mezi nejjednodušší, ale zároveň velmi účinnou techniku ošetření pleti.



FOTONOVÁ TERAPIE

Světlo je zjednodušeně viditelná část elektromagnetického záření různé frekvence. Dosahuje různých vlnových délek v intervalu 390 až 760nm (nanometrů). Lidské oko je schopné vnímat světlo o vlnových délkách v rozsahu od 400 do 800nm. Při fotonové terapii proniká světlo do těla jako proud energie ve formě fotonů. Je vědecky prokázáno, že různé vlnové délky světla mají za následek specifické účinky při péči o pleť. Studie ověřily reálný pozitivní terapeutický přínos pro živé tkáně a organismy na buněčné úrovni.



Zánětlivá onemocnění mohou nastat v důsledku onemocnění, úrazu či stresu. Světelná terapie stimuluje přirozenou cestou léčebnou sílu buněk. Světlo dokáže vstoupit do nitra buňky a to neinvazivně a bezbolestně. Světlo aktivuje v buňkách fotoreceptory. Fotonová terapie nezpůsobuje žádné vedlejší účinky či poškození organismu. Díky svým pozitivním účinkům si získala oblibu nejen v oblasti dermatologie, ale také v segmentu kosmetického ošetření pleti. **Technologie fotonového světla pracuje v programu LED.**

REÁLNÝ POZITIVNÍ PŘÍNOS PRO ŽIVÉ TKÁNĚ A ORGANISMY NA BUNĚČNÉ ÚROVNI

- Fotonové světlo dokáže vstoupit do nitra buňky a to neinvazivně a bezbolestně.
- Světlo aktivuje v buňkách fotoreceptory.
- Světelná terapie stimuluje přirozenou cestou léčebnou sílu buněk.
- Fotonová terapie nezpůsobuje žádné vedlejší účinky či poškození organismu.
- Řeší zánětlivá onemocnění v důsledku onemocnění, úrazu či stresu.

ČERVENÉ SVĚTLO (vlnová délka 625nm)

- Podporuje přirozenou tvorbu kolagenu.
- Zvýšení účinnosti vstřebávání účinných látek kosmetických přípravků.
- Zlepšení cirkulace krve v podkožní tkáni.
- Brání v tvorbě pigmentu.

MODRÉ SVĚTLO (vlnová délka 465nm)

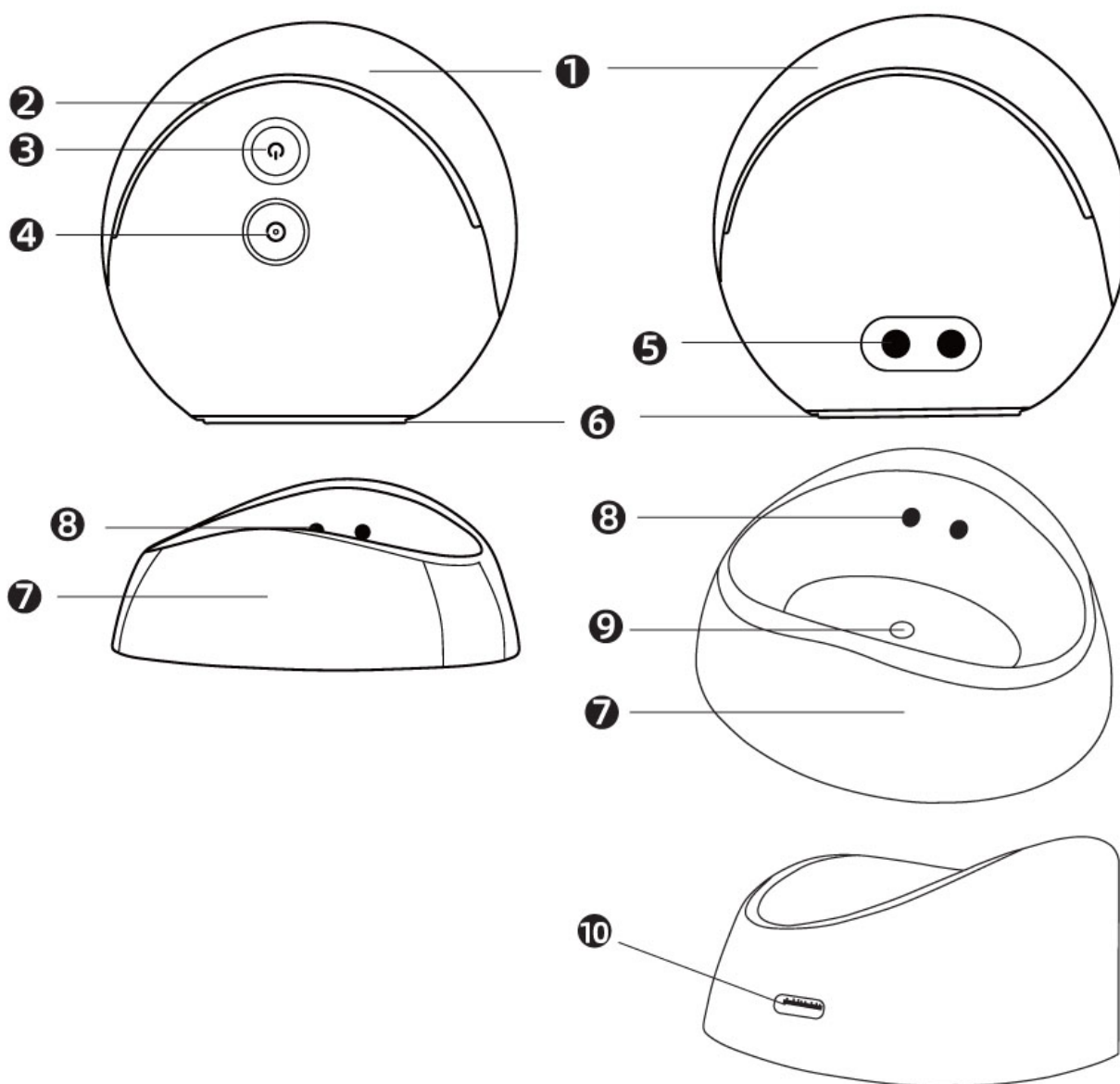
- Aktivuje porphyryny (nastartují chemickou reakci, která ničí škodlivé bakterie).
- Antibakteriální a protizánětlivý účinek.
- Prevence proti tvorbě akné.
- Bezpečné a efektivní ošetření.

ORANŽOVÉ SVĚTLO (vlnová délka 590nm)

- Podporuje absorbování kosmetických přípravků.
- Přispívá ke zlepšení buněčného metabolismu.
- Zlepšuje detoxikační vlastnosti podpořením lymfatické činnosti.
- Obzvláště účinný po intenzivním mechanickém peelingu.
- Napomáhá zpomalovat stárnutí kůže.

POPIS PŘÍSTROJE

1. Dekorativní pásek
2. Indikace průběhu nabíjení
3. Tlačítko **ON/OFF**
4. Tlačítko nastavení **INTENZITY**
5. Kontaktní piny pro nabíjení
6. Aplikační hlavice
7. Nabíjecí stojánek
8. Nabíjecí kontaktní piny
9. Otvor ve stojánku
10. Vstup pro napájecí kabel



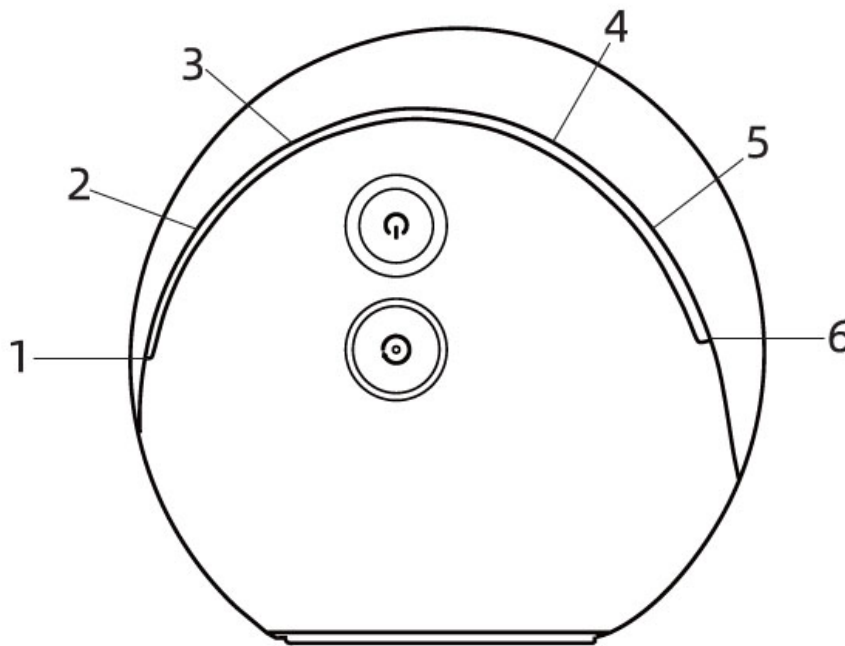
INDIKACE NASTAVENÍ INTENZITY

Všechny tři programy nabízí tři úrovně intenzity – nízká, střední, vysoká. Nastavení intenzity indikuje světelná signalizace na těle přístroje.

3-4 NÍZKÁ ÚROVEŇ INTENZITY

2-5 STŘEDNÍ ÚROVEŇ INTENZITY

1-6 VYSOKÁ ÚROVEŇ INTENZITY



OVLÁDÁNÍ PŘÍSTROJE

1. Pro maximální efekt použití přístroje by měla mít baterie dostatečnou kapacitu energie.
2. Aplikujte na část pleti, kde chcete přístroj použít, tenkou vrstvičku sonogelu. Pokud je plocha pleti určená pro ošetření přístrojem větší, sonogel nanášejte postupně po částech.
3. Přístroj zapnete dlouhým stiskem tlačítka **ON/OFF**. Ihned po zapnutí je aktivní **PROGRAM 1** (radiofrekvence, červené světlo). Špičková a vysoce účinná metoda pro aktivní stimulaci vrstvy dermis za účelem podpory tvorby kolagenu a nastartování procesu remodelace elastických vláken.
4. Pomocí tlačítka **INTENZITA** si můžete nastavit úroveň působení radiofrekvence. K dispozici jsou 3 úrovně intenzity. Zvolte si intenzitu, která je vám na pleti nejvíce příjemná. Aktuálně nastavenou úroveň intenzity indikuje světelná signalizace po obvodu přístroje.
5. Při použití **PROGRAMU 1** uslyšíte v určitých intervalech zvukovou signalizaci. Je to nápověda pro vás, kdy je doporučení změnit místo kontaktu aplikační hlavice s pletí. Jednoduše posunout aplikační hlavici o kousek vedle. Zvuková signalizace slouží jako ochrana proti nežádoucímu přehřátí pokožky. Pokud cítíte na pleti příliš intenzivní teplo, posuňte aplikační hlavici dříve, než zazní zvukový signál.
6. Při dvojitým rychlém stisku tlačítka **ON/OFF** zapnete nebo vypnete funkci vibrací.
7. Pomocí krátkého stisku tlačítka **ON/OFF** aktivujete **PROGRAM 2**. (radiofrekvence, oranžové světlo). Špičková a vysoce účinná metoda pro aktivní stimulaci vrstvy dermis za účelem podpory tvorby kolagenu a nastartování procesu remodelace elastických vláken.
8. Pomocí tlačítka **INTENZITA** si můžete nastavit úroveň působení radiofrekvence. K dispozici jsou 3 úrovně intenzity. Zvolte si intenzitu, která je vám na pleti nejvíce příjemná. Aktuálně nastavenou úroveň intenzity indikuje světelná signalizace po obvodu přístroje.
9. Pokud se po pleti pohybujete táhlými pohyby, můžete nastavit vyšší úroveň intenzity. Pokud chcete pleť ošetřit metodou „razítkování“, je třeba sladit délku kontaktu povrchu aplikační hlavice s pletí a nastavení úrovně výkonu. V průběhu ošetření byste měli na pleti cítit pouze příjemné teplo. Nastavená intenzita by neměla překročit hranice vaší komfortní zóny. Mějte na paměti, že různé části obličeje, krku nebo dekoltu mohou mít různou citlivost. Podle toho přistupujte k nastavení úrovně výkonu.

- 10.** Při dvojitém rychlém stisku tlačítka **ON/OFF** zapnete nebo vypnete funkci vibrací.
- 11.** Pomocí krátkého stisku tlačítka **ON/OFF** aktivujete **PROGRAM 3**. (EMS pulzy, modré světlo). Špičková a vysoce účinná metoda pro stimulaci a posílení obličejových svalů.
- 12.** Pomocí tlačítka **INTENZITA** si můžete nastavit úroveň působení radiofrekvence. K dispozici jsou 3 úrovně intenzity. Zvolte si intenzitu, která je vám na pleti nejvíce příjemná. Aktuálně nastavenou úroveň intenzity indikuje světelná signalizace po obvodu přístroje.
- 13.** Při dvojitém rychlém stisku tlačítka **ON/OFF** zapnete nebo vypnete funkci vibrací.
- 14.** Délka ošetření pleti by se měla pohybovat v rozsahu od 20 až 30 minut. Další ošetření pleti aplikační hlavicí naplánujte po uplynutí alespoň 5 dní. Po skončení umístěte přístroj do nabíjecího stojánu pro nabití baterie.



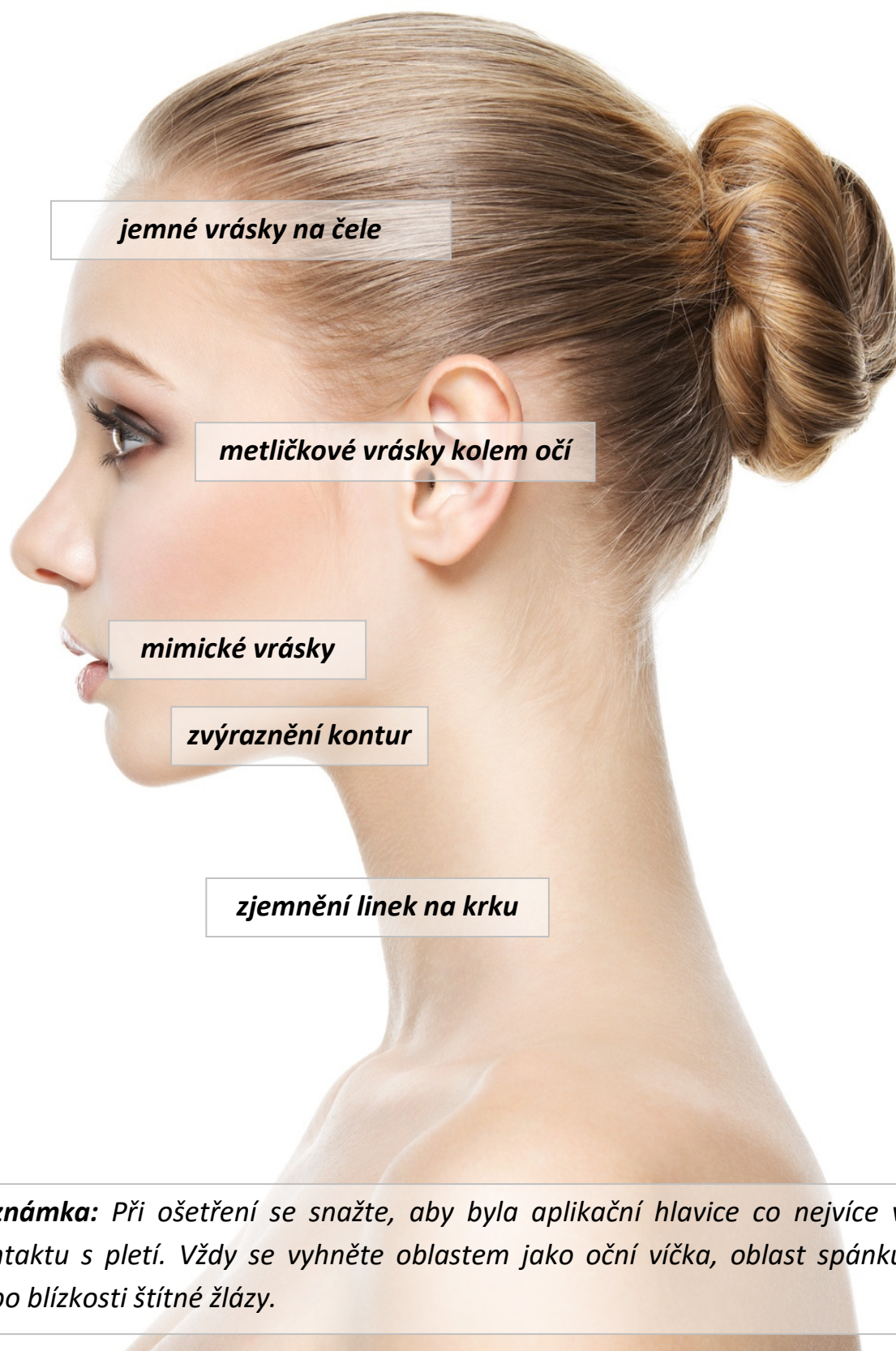
POZNÁMKY K POUŽÍVÁNÍ PŘÍSTROJE

- 1.** Pokud se rozhodnete pro ošetření přístrojem větší části obličeje, krku nebo dekoltu, doporučujeme nanášet sonogel po částech. Přestože má kontaktní gel skvělé hydratační schopnosti, může po nějakém čase postupně vysychat.
- 2.** Pro maximální efektivitu použití se vždy snažte, aby byla nejlépe celá plocha aplikátoru v kontaktu s pletí.
- 3.** Při aktivní funkci světelné terapie není třeba používat žádné ochranné brýle. Žádný problém nepředstavuje ani ošetření pleti v očním okolí. Přesto bychom vám doporučili, abyste se vyhnuli přímému a dlouhému pohledu do zdroje světla. Váš zrak nebude žádným způsobem trvale poškozen, ale sledování zdroje světla po delší dobu není pro vaše oči příjemné.
- 4.** Během jednoho ošetření pleti můžete jednotlivé programy postupně kombinovat. Používejte více ty programy, které odpovídají vašim cílům, které chcete prostřednictvím přístroje dosáhnout. Vycházejte z popisu významu jednotlivých technologií v úvodu návodu k obsluze. Doporučujeme zaměřit se na nejvíce problematické oblasti (jemné vrásky na čele, metličkové vrásky kolem očí, mimické vrásky, zvýraznění kontur, zjemnění linek na krku, atd.)
- 5.** Pokud je vám působení některé technologie na konkrétním místě na pleti nepříjemné i při nejnižší úrovni intenzity, snižte množství sonogelu, zkratíte čas kontaktu aplikační hlavice s pletí nebo se tomuto místu úplně vyhněte.
- 6. Upozornění:** Při prvním kontaktu s pletí mějte vždy zapnutou nejnižší úroveň intenzity. Aplikátor přiložte na tu část obličeje, kde je více podkožního tuku. Na síle můžete postupně přidávat. Vždy však záleží na vašem subjektivním pocitu. Pokud je již ošetření nepříjemné až mírně bolestivé, nastavte zpět nejnižší úroveň nebo ošetření ukončete.
- 7. Tip:** Ošetřená partie by měla být v ideálním případě bez výrazných silných chloupků. Zlepší to pohyb aplikační hlavice po pokožce. Radiofrekvence a EMS pulzy budou mít lepší možnost proniknout do podkožní tkáně.
- 8. Doporučení:** Ošetřenou pleť nevystavujte v délce několika hodin příliš horké vodě. Platí především při ošetření pleti technologií radiofrekvence. Pokuste se vyhnout návštěvě sauny. Pokožka prochází po ošetření stále rekonvalescencí a horká voda (nebo pobyt v sauně) může pokožku zbytečně podráždit. Při používání přístroje se pleť zahřívá. Pokud vám bude pocitově

přílišné teplo, udělejte si pauzu a nechte pleť vychladnout. V ideálním případě můžete použít aplikační hlavici, která nabízí funkci působení chladu.



MOŽNÉ OBLASTI PŘÍSTROJOVÉHO OŠETŘENÍ



Poznámka: Při ošetření se snažte, aby byla aplikační hlavice co nejvíce v kontaktu s pleť. Vždy se vyhněte oblastem jako oční víčka, oblast spánků nebo blízkosti štítné žlázy.

METODA OŠETŘENÍ OBLIČEJE A KRKU



ČELO: pohybujte se směrem od středu čela ke kraji, pokryjte postupně celou plochu



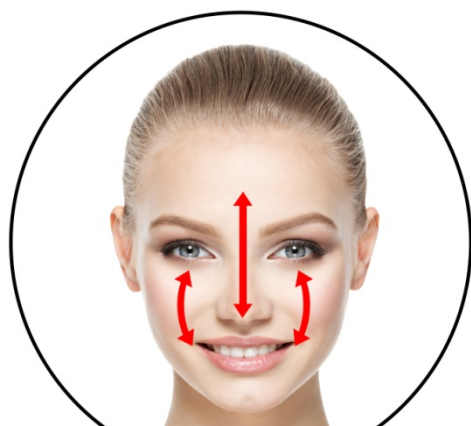
NOS: pohybujte se směrem od čela kolem nosu k tváři, od shora dolů



TVÁŘ: pohybujte se po tváři ve směru zdola nahoru



BRADA: pohybujte se od špičky brady po konturách obličeje, směrem zdola nahoru



T zóna: pohybujte se od čela ke špičce nosu a tváři, pohyb v obou směrech



Krk: pohybujte se od brady směrem k uchu a poté dolů ke krku nahoru

PÉČE O PLEŤ PO POUŽITÍ RADIOFREKVENCE

Péče o pleť po použití radiofrekvence je klíčová pro maximalizaci výsledků a minimalizaci možných nežádoucích účinků. Radiofrekvence stimuluje kolagen a elastin v hlubších vrstvách pokožky, čímž přispívá k jejímu omlazení a zpevnění. Zde jsou doporučení pro následnou péči o pleť:

1. Hydratace a výživa pleti

- **Hydratace** je klíčová, protože radiofrekvence může pokožku lehce vysušit. Používejte hydratační krémy nebo séra obsahující **kyselinu hyaluronovou**, která zadrží vlhkost v pokožce.
- Pro podporu obnovy pleti můžete přidat krémy nebo séra s **antioxidanty**, jako jsou **vitamíny C a E**.

2. Vyhýbání se slunečnímu záření

- Po aplikaci je pokožka citlivější na sluneční záření, proto je nutné se vyhnout přímému slunci alespoň **48 hodin** po proceduře.
- Vždy používejte **krémy s vysokým ochranným faktorem (SPF 30 nebo vyšší)**, abyste zabránili vzniku pigmentových skvrn.

3. Zklidnění pokožky

- Může se objevit mírné zarudnutí nebo pocit tepla, což je běžné. K uklidnění použijte produkty obsahující **aloe vera**, **panthenol** nebo **výtažek z heřmánku**, které mají protizánětlivé vlastnosti.
- **Chladivé masky** mohou také pomoci snížit zarudnutí a zklidnit podrážděnou pokožku.

4. Vyhněte se agresivní kosmetice

- Alespoň 3–5 dní po aplikaci se vyhněte produktům obsahujícím **retinoidy**, **AHA/BHA kyseliny** nebo jiné aktivní složky, které mohou být pro pokožku dráždivé.
- Je lepší používat jemné, neparfémované přípravky, aby se pleť mohla přirozeně regenerovat.

5. Dostatek hydratace organismu

- Pití dostatečného množství vody (alespoň 2–3 litry denně) podpoří celkovou regeneraci pokožky a pomůže udržet její zdravý vzhled.

6. Vyhněte se horkým koupelím a saunám

- Alespoň 48 hodin po aplikaci je dobré vyhnout se nadměrnému teplu, jako jsou **horké koupele**, **sauny** nebo **intenzivní cvičení**, protože teplo může zvýšit zarudnutí a podráždění pleti.

NEJČASTĚJŠÍ OTÁZKY A ODPOVĚDI



Je třeba dokoupit nějaký speciální gel?

Určitě nemusíte. Vystačíte si s obyčejným levným gelem, který můžete koupit v jakékoliv lékárně nebo prodejně zdravotnických potřeb. V případě použití aplikátoru s galvanickým proudem můžete použít vámi oblíbený kosmetický přípravek.

Musím pleť nějak speciálně připravit před použitím přístroje BeautyRelax?

Pleť by měla být odličena. Ideální je naplánovat použití přístroje po koupeli, kdy je pokožka čistá a uvolněná. Před použitím přístroje nepoužívejte žádné metody s vysokou intenzitou čištění - např. diamantová mikrodermabrazie. Stejně tak nejrůznější masky s vysoce abrazivními účinky na pleť. Pokožka by byla před použitím přístroje příliš podrážděná.

Přístroj BeautyRelax disponuje 3 programy. Jak při ošetření pleti funkce vzájemně kombinovat?

Přístroj BeautyRelax je navržen pro ošetření zralé pleti. K tomuto účelu je zcela zásadní technologie radiofrekvence. V průběhu použití přístroje postupně prostřídejte všechny programy. Pokud použijete přístroj v délce 30 minut – každému programu se tak můžete věnovat po 10 minutách.

Jak se s přístrojem BeautyRelax po pleti správně pohybovat?

V praxi určitě nezáleží na tom, jaké obrazce budete pomocí aplikační hlavičky na pleti „vytvářet“ (kolečka, kroužky, čáry). Nejdůležitější je maximální pokrytí aplikační hlavičkou přístroje danou partií, na kterou se potřebujete zaměřit. Zároveň můžete vyzkoušet také metodu ošetření pleti tzv. „razítkováním“. Podržte aplikační hlavičku na pleti v délce několika vteřin. Takto postupně ošetříte celou vámi vybranou partii obličeje. Mějte na paměti. Čím déle aplikační hlavička na jednom místě působí, tím více graduje výkon působení dané technologie. Platí to především pro radiofrekvenci. Každou sekundou s hlavičkou na jednom místě působení radiofrekvence postupně graduje. Úroveň intenzity délku kontaktu hlavičky s pletí si vždy přizpůsobte tak, aby vám bylo použití přístroje příjemné.

Jak dlouho by mělo ošetření přístrojem BeautyRelax probíhat?

Zaleží na tom, na jak velkou část přístroj použijete. Zda ošetříte celý obličej nebo jen např. oblast kolem očí. Průměrná délka použití přístroje by se měla pohybovat od 20 do 30 minut. Když se s přístrojem teprve seznamujete, může vám to trvat déle. Po opakovaném se může čas postupně zkracovat.

Přístroj BeautyRelax má více úrovní intenzity. Jak poznám, s jakou intenzitou pracovat?

Vždy pracujte s takovou úrovní intenzity, která je vám na pleti příjemná. Technologie přístroje jsou na pleti cítit, to je průvodní jev, že fungují. Na druhou stranu pro vás použití přístroje nesmí být bolestivé. Navíc každá část obličeje má různou citlivost. Oblast kolem očí je vysoce citlivá. Brada nebo tváře mají nižší úroveň citlivosti.

Jak často přístroj BeautyRelax ideálně používat?

Mezi jednotlivým použitím je doporučeno ponechat volné dny. Přibližně 5 až 7 dní podle citlivosti vaší pleti. V těchto volných dnech má pokožka dostatečný prostor pro regeneraci. Proces tvorby kolagenu, který je přístrojem nastartován, postupně graduje. Rozhodně neplatí, čím častěji budete přístroj používat tím lépe. Přesto je třeba nepřetržitého pravidelného opakování. Pokud přístroj přestanete používat, liftingový účinek se postupně vytratí.

Co tedy konkrétně mohou od přístroje BeautyRelax očekávat?

Při každém použití můžete vnímat, jak vaše pleť pulzuje. Je zahřátá. Jde o průvodní jev působení technologií na pokožce. Přístroj podporuje tvorbu kolagenních a elastických vláken ve vrstvě dermis, která je zodpovědná za kondici naší pleti. Obecně po 35 roku života se produkce kolagenu výrazně snižuje. Ošetření je neinvazivního charakteru. Žádná část aplikační hlavice neproniká přes povrch pleti. Obrovská výhoda ve srovnání s invazivními metodami (injekce, skalpel). Ošetření tohoto typu je však třeba stále opakovat. Pleť stále stimulovat. Nejde o trvalý efekt. Náš věk působí z estetického hlediska stále v náš neprospěch. Při zastavení přístrojového ošetření pleti liftingový efekt postupně vyprchá.

Funkce EMS je mi na pleti vysoce nepříjemná i při nastavení nejnižší úrovně intenzity. Jak si s tím poradit?

EMS pulzy jsou velmi specifická technologie. Jsou schopny zacílit přímo na strukturu obličejových svalů. Při kontaktu aplikační hlavice na pleti můžete vnímat pocity mravenčení/štípání/cukání. Jde o technologii, která nemusí být všem uživatelům příjemná i při nastavení nejnižší intenzity. Pokud vám působení EMS pulzů není komfortní na žádné části obličeje, doporučujeme se použití funkce EMS vyhnout. Pro dosažení liftingového efektu jsou nejvíce významná technologie radiofrekvence.

Jaké pocity je možné během ošetření vnímat?

Při kontaktu aplikační hlavice s pletí proudí přes povrch pleti do vrstvy dermis proud radiofrekvenčních vln. Tento proces můžeme vnímat jako teplo, které postupně graduje. Pocit tepla není způsoben „nahříváním“ pleti, ale jedná se o průvodní jev působení energie radiofrekvenčních vln. Hlavním smyslem a podstatou používání právě radiofrekvenčních vln je přímé zacílení na vrstvu dermis o specifické frekvenci a výkonu. Působení EMS pulzů je možné vnímat jako pocit mravenčení.

Jaký je důvod čištění/dezinfekce čištění aplikační hlavice?

Po skončení ošetření mohou na aplikační hlavici ulpět mikroskopické částičky kůže. Očištěním zabráníte jednak jejich případnému vniknutí do přístroje a zajistíte především hygienu provozu. Zvýšená hygiena provozu platí především v případě, pokud přístroj používá více osob.

Jaké výsledky mohou očekávat? Jak se působení radiofrekvence na pleť promítne?

Následné projevy na pleti po ošetření radiofrekvencí jsou velmi individuální a výsledek závisí na více faktorech. Obecně lze říci, že bezprostředně po ošetření je pleť mírně zarudlá. Penetrací vlhkosti sonogelu může působit vizuálně svěžím dojmem. Na pleti, kde došlo ke stimulaci pomocí aplikační hlavice, dochází k okamžitému lokálnímu zvýšení teploty. Přesto je však třeba dát pleti prostor v řádu hodin, kdy dojde k remodelaci kolagenních a elastických vláken, která jsou zodpovědná za míru pružnosti pleti. Neinvazivní lifting pleti pomocí radiofrekvence není konečný proces. Je třeba pleť průběžně takto stimulovat (v průměru 2x až 4x do měsíce). Při ukončení pravidelného ošetření pleti se pleť opět postupně vrací do původního stavu. Minimální rozestup mezi ošetřeními stejné partie doporučujeme minimálně týden.

Jaké přípravky je vhodné aplikovat bezprostředně po ošetření pleti radiofrekvencí?

Pleť je třeba po přístrojovém ošetření dostatečně hydratovat. Doporučujeme použít běžný hydratační krém, aby měla pleť dostatečnou vláhu pro její regeneraci. Určitě bychom se minimálně v den přístrojového ošetření vyhnuly dalším případným kosmetickým procedurám, jako např. hloubkové čištění pleti diamantovou mikrodermabrazí. Po ošetření radiofrekvencí je pleť mírně podrážděna s možnými příznaky zarudnutí. Je třeba dát pleti určitý čas pro její regeneraci. V den ošetření přístrojem bychom nedoporučovali návštěvu sauny.

Může aplikační hlavice povrch pleti poranit?

Rozhodně ano. Rozsah výkonu přístroje je záměrně upraven tak, aby byl schopen ošetřit celé spektrum uživatelů s různou citlivostí pleti a různou vrstvou tukové tkáně. Jedna z hlavních výhod přístroje je flexibilita použití se zaměřením na obličej, krk a dekolt. Úprava dávkování výkonu umožňuje ošetření i velmi citlivých partií. Vyšší výkon naopak pro větší plochy, kde je míra citlivosti menší. Pokud by přístroj nenabízel dostatečný rozsah výkonu, nebylo by možné ho považovat v oblasti estetických přístrojů za efektivní univerzální nástroj pro lifting pleti. Proto je třeba při nastavení výkonu postupovat s maximální opatrností.

Jaké části těla lze přístrojem ošetřit?

Přístroj je určen pro ošetření oblasti obličeje, krku a popřípadě dekoltu. Nelze použít na oční víčka nebo oblast štítné žlázy.

V průběhu ošetření se výrazně zvýší teplota aplikační hlavice. Jak mám v tomto případě postupovat?

Pokud se nadále rozhodnete v ošetření pleti pokračovat, odpojte přístroj od napájecího síťového adaptéru a ponechte ho alespoň 5 minut vychladnout. Poté opět pokračujte v používání přístroje.

Existují nějaké kontraindikace? (situace, kdy nelze přístroj používat)

Přístroj **BeautyRelax** je určen pro všechny typy pleti bez věkového omezení uživatele. Přístroj není vhodné používat, pokud trpí uživatel vážným kožním onemocněním. Viz. seznam kontraindikací v úvodu návodu.

Je přístroj zdravotnický prostředek?

Přístroj není zdravotnický prostředek. Patří do kategorie masážních přístrojů. Přístroj neléčí žádné kožní onemocnění. Přístroj nabízí ověřenou technologii radiofrekvence, EMS pulzů, fotonového světla a vibrací. Tato kombinace efektivně přispívá ke zlepšení kondice unavené a nezdravě vyhlížející pleti. Žádná z aplikačních hlavic nenarušuje integritu pleti.

Má přístroj nějakou certifikaci?

Přístroj na standardní evropskou certifikaci. Splňuje veškeré normy, které jsou kladeny na přístroje tohoto typu.

Je přístroj vodotěsný?

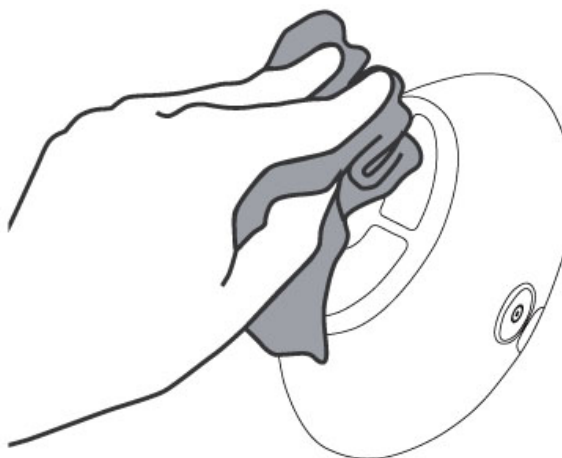
Není. Žádná část přístroje není určena pro mytí pod proudem tekoucí vody.

Může přístroj používat více osob?

Primárně to nedoporučujeme. Pakliže se však jedná o rodinné příslušníky a je po každém ošetření dodržen proces čištění a dezinfekce aplikační hlavice, druhá osoba přístroj použít může.

ČIŠTĚNÍ A ÚDRŽBA

Vždy dbejte na to, aby po dokončení ošetření byla aplikační hlavice a všechny kontaktní plochy očištěny. Nepoužívejte žádné agresivní čisticí prostředky. Doporučujeme použít speciální desinfekční spreje, které se běžně používají např. ve zdravotnictví nebo kosmetických salónech pro očištění nástrojů. Postačí i klasický čistý líh. Vlhkost nesmí NIKDY proniknout přímo dovnitř přístroje. Na čištění je ideální vatový kosmetický tampónek nebo suchá utěrka. Než přístroj znovu použijete, nesmí na aplikátoru zůstat žádné zbytky gelu. Závěrem vždy zkontrolujte, že je aplikační hlavice kompletně suchá. V žádném případě nepoužívejte při údržbě hlavice žádné ostré předměty, které by mohly poškodit její povrch. Mohlo by dojít k poškození povrchu kontaktních ploch aplikační hlavice.

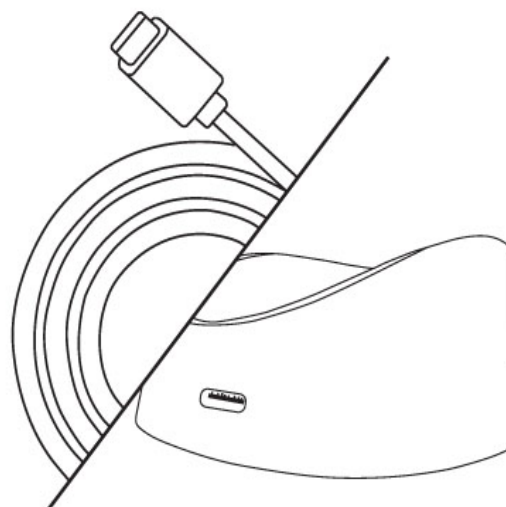


NABÍJENÍ BATERIE

Přístroj má v sobě zabudovanou nabíjecí baterii. Pro plnohodnotné použití by měla být baterie dostatečně nabita.

Postup nabíjení:

1. Pro nabíjení používejte výhradně nabíjecí kabel s adaptérem, který najdete v balení.
2. Jeden konec kabelu zapojte do vstupu pro napájení na zadní straně nabíjecího stojánku.
3. Druhý konec kabelu připojte k 220V adaptéru.
4. V průběhu nabíjení bliká světelná signalizace v horním pásku.
5. Jakmile je baterie nabita, světelné pulzování horního pásku ustane.
6. Délka nabití závisí na stavu a kondici baterie.



JSME TU STÁLE PRO VÁS

Pokud si nebudete v jakékoliv fázi použití přístroje vědět rady, objeví se nesrovnalost nebo nejasnost v návodu k obsluze, neváhejte se na nás obrátit. Rádi vám pomůžeme a poradíme. Jsme tu stále pro vás!



737 196 160



mh@santadria.cz



shop.beautyrelax.cz



www.beautyrelax.cz



facebook.com/BeautyRelaxEquipment



Martin Hrbek
odborný konzultant

prodej | servis | poradenství | konzultace | školení

SANTADRIA s.r.o. Mojmírovo nám. 75/2 Brno 61200 Brno 61200 IČO: 29195454 DIČ: CZ29195454

LIKVIDACE POUŽITÝCH ELEKTRO ZAŘÍZENÍ



Tento symbol na produktech nebo v průvodních dokumentech znamená, že použité elektrické a elektronické výrobky nesmí být přidány do běžného komunálního odpadu. Ke správné likvidaci, obnově a recyklaci předejte tyto výrobky na určená sběrná místa. Alternativně v některých zemích Evropské unie nebo jiných evropských zemích můžete vrátit své výrobky místnímu prodejci při koupi ekvivalentního nového produktu.

Správnou likvidací tohoto produktu pomůžete zachovat cenné přírodní zdroje a napomáháte prevenci potenciálních negativních dopadů na životní prostředí a lidské zdraví, což by mohly být důsledky nesprávné likvidace odpadů. Další podrobnosti si vyžádejte od místního úřadu nebo nejbližšího sběrného místa. Tento symbol je platný v Evropské unii. Chcete-li tento výrobek zlikvidovat, vyžádejte si potřebné informace o správném způsobu likvidace od místních úřadů nebo od svého prodejce.

CERTIFIKACE



Výrobek je schválen k použití v zemích Evropské unie a je opatřen značkou CE. Prohlášení o shodě a veškerá dokumentace je k dispozici u dovozce.

EU DISTRIBUTOR

SANTADRIA s.r.o., Mojmírovo nám. 75/2 Brno, 612 00
IČO: 29195454 | DIČ: CZ29195454

V případě jakýchkoliv dotazů týkající se produktu, neváhejte se na nás obrátit:

Email: mh@santadria.cz

beautyrelax

   **PO - PÁ 11:00 - 18:00**
(420) 737 196 160

Tiskové chyby, vlastnosti a změny technických parametrů vyhrazeny.

ES PROHLÁŠENÍ O SHODĚ

Níže podepsaný, reprezentující firmu

SANTADRIA s.r.o.

Mojmírovo nám. 75/2, Brno 612 00, IČ: 29195454

tímto prohlašuje z pozice dovozce do zemí EU, že níže uvedený výrobek s obchodním názvem

Kosmetický přístroj na vrásky BEAUTYRELAX COLAGBOOSTER PREMIUM

uvedený na trh pod modelovým označením: **BR-2861**

EAN: **8594166121331**

spadající do skupiny produktů obchodní značky **BeautyRelax**

je **ve shodě** s následujícími evropskými normami:

EN 55014-1:2017+A11:2020

EN55014-2:2015

Přístroj slouží ke kosmetické péči o pleť. Přístroj není zdravotnický prostředek.

Technologie přístroje slouží pro neinvazivní aplikaci na pleť. Žádná z částí aplikační hlavice není schopna narušit integritu pleti. **Neslouží k léčbě žádného kožního onemocnění.**

V případě používání více osobami je třeba dbát zvýšenou pozornost s hygienickými normami pro přístroje obdobného typu.

Na základě splnění těchto směrnic byl produkt označen značkou CE.

Produkt je zároveň v souladu z RoHS směrnici číslo 2002/95/EC(RoHS). Veškeré materiály jsou zdravotně nezávadné. Neobsahují žádné těžké kovy, např. kadmium a další toxické látky. Pro bezpečné používání je nezbytné striktně postupovat dle pokynů uvedených v návodu k obsluze, který je součástí balení.



Martin Hrbek, jednatel

Místo vydání: Brno Dne: 1.6.2024