

NÁVOD K OBSLUZE

kosmetický přístroj na ošetření pleti

BeautyRelax BR-1200

FRAXLIFT



!! Důležité informace před prvním použitím !!

Vážený zákazníku,

děkujeme Vám za důvěru projevenou při nákupu našeho přístroje BeautyRelax Fraxlift. Pro co nejlepší plnohodnotné používání posíláme krátký soupis důležitých informací:

- BeautyRelax Fraxlift je přístroj kategorie kosmetických přístrojů, které jsou určeny pro neinvazivní ošetření pleti. To znamená, že žádná z částí aplikační hlavice fyzicky nepronikne pod kůži.
- Neinvazivní používání je základní předpoklad pro používání přístroje v domácích podmínkách běžným uživatelem. Ovládání přístroje nevyžaduje dohled erudovaného školeného pracovníka z oblasti zdravotnictví nebo kosmetické estetiky.
- BeautyRelax Fraxlift je certifikován a splňuje všechny normy, které jsou na přístroj podobného druhu kladeny. Je zajištěna bezpečnost adaptéru a všech elektronických součástí.
- Ošetření je vždy spojeno s čirým vodivým gelem. Lze zakoupit v jakékoliv lékárně nebo prodejně zdravotních potřeb. Stojí pár desítek korun. Rozhodně stačí nejlevnější. Neplatí čím dražší, tím lepší. Hlavním účelem nanesení jemné vrstvičky gelu na pleť je zvýšení vodivosti. Radiofrekvenční vlny získají lepší schopnost proniknout do vrstvy dermis, kde je struktura kolagenních a elastických vláken.
- **Při ošetření vždy postupujte tak, že aplikační hlavici přidržíte na pleti maximálně v časovém rozsahu 1 až 2 sekundy (tzv. razítkováním). Radiofrekvence působí vždy, když se rozsvítí červené diody a ucítíte vibrace. Začínajte na nejnižší nastavené hodnotě L. Intenzitu přidávejte vždy podle pocitu. Ošetření pleti by nikdy nemělo být nesnesitelně bolestivé. Akceptovatelné je pouze jemné mravenčení. Každá plocha obličeje by neměla být ošetřena při jednom použití více než dvakrát.**
- **Pokud budete aplikační hlavici držet na pleti příliš dlouho a navíc budete mít nastavenou nejvyšší úroveň ošetření, přístroj je dostatečně výkonný na to, aby vaši pleť nepříjemně poranil. Proto prosím přistupujte k ošetření s maximální pečlivostí a šetrností.**
- Počet opakování ošetření je velice individuální. Záleží na věku a stavu pokožky. Ideální je jednou, časem; maximálně dvakrát do týdne. Pleť a zejména oblast dermis potřebuje čas pro autonomní proces regenerace. Rozhodně neplatí rovnice – čím častěji, tím lepší dosažitelné výsledky. Stejně tak neplatí, čím větší výkon, tím rychlejší a lepší výsledek. Pleť každého z nás je orgán s individuálním stupněm citlivosti. Pro někoho může být střední hodnota výkonu již výrazně bolestivá, někdo nemá problém při delším ošetření nejvyšší výkon.
- Po každém ošetření vždy pečlivě očistěte aplikační hlavici. Ideální je použití čírého lihu pro desinfekci. V poslední fázi aplikátor dokonale osušte. Vlhkost může způsobit oxidaci kontaktů aplikátoru. Výrazně tím zvýšíte životnost aplikační hlavice.
- Pokud si nebudete vědět s čímkoliv rady, neváhejte se na nás obrátit. Telefon: 737196160 nebo email: mh@santadria.cz K dispozici je vám náš produktový manažer Martin Hrbek, který odpoví na všechny vaše případné dotazy či nejasnosti.
- Přejeme vám hodně úspěchů ve vašem úsilí ke zdravější a krásnější pleti. Tým BeautyRelax.cz

!! Pečlivě si prosím prostudujte uvedené pokyny použití !!

OBSAH:

UPOZORNĚNÍ	5
KONTRAINDIKACE	5
OBSAH BALENÍ	5
ÚČEL POUŽITÍ	6
HLAVNÍ VÝHODY	7
TECHNICKÉ PARAMETRY	7
PŘEDSTAVENÍ TECHNOLOGIÍ PŘÍSTROJE	8
CO MŮŽETE OČEKÁVAT	9
POPIS PŘÍSTROJE	10
OVLÁDÁNÍ PŘÍSTROJE	12
MOŽNÉ OBLASTI OŠETŘENÍ	13
ZPŮSOBY OŠETŘENÍ PLETI	14
MOŽNOSTI OŠETŘENÍ OBLIČEJE A KRKU	19
NEJČASTĚJŠÍ OTÁZKY A ODPOVĚDI	20
NABÍJENÍ BATERIE	21
ČIŠTĚNÍ A ÚDRŽBA	22
LIKVIDACE POUŽITÝCH ELEKTRICKÝCH A ELEKTRONICKÝCH ZAŘÍZENÍ	23
CERTIFIKACE	23
DOVOZCE	23
PROHLÁŠENÍ O SHODĚ	24

UPOZORNĚNÍ

- Před prvním uvedením do provozu si přečtěte tento návod k obsluze, prohlédněte veškerá vyobrazení a návod si uschovejte pro případnou pozdější potřebu.
- Je-li vaše pokožka postižena závažným kožním onemocněním, přístroj nepoužívejte. První použití poté konzultujte se svým praktickým lékařem.
- Přístroj je určen pro vaši osobní potřebu. Nesdílejte jej s rodinnými příslušníky nebo přáteli.
- Pokud přístroj upadl na zem, poškodil se a nepracuje správně nebo spadl do vody, nikdy ho neuvádějte do provozu.
- Přístroj nepoužívejte v blízkosti vody nebo v místech se zvýšenou vlhkostí.
- Přístroj není určen pro používání dětmi a těmi osobami, jejichž fyzická nebo duševní kondice neumožňuje bezpečné používání spotřebiče.
- Přístroj nepokládejte ani nepoužívejte na horkých tepelných zdrojích (radiátor, kamna, oheň, atd.)
- Přístroj se nepokoušejte sami rozmontovat nebo opravovat.
- Pokud spadne přístroj na zem, může být poškozen. V tomto případě kontaktujte prodejce.
- Jakmile dokončíte nabíjení přístroje, vytáhněte adaptér ze sítě 220V.
- Distributor neručí za škody, které způsobilo nesprávné používání. Není odpovědný za následky, které byly způsobeny nedodržením bezpečnostních upozornění.
- Přístroj je určen výhradně pro domácí použití. Za případné škody na zdraví či majetku při jiném způsobu používání nenese distributor odpovědnost.



KONTRAIKACE

Přístroj **nesmí** v žádném případě používat osoby, které trpí některým z těchto stavů:

- Rakovina, epilepsie, virové onemocnění
- Při stavu vysokých horeček
- Vážné onemocnění ledvin nebo jater
- Srdeční onemocnění, kardiostimulátor, hypertenze
- Kovové implantáty v těle
- Cévní poruchy nebo arteoskleróza
- Těhotenství
- Menstruace
- Aknitická keratóza, basaliomy, melanomy, spinaliom, atopický ekzém, kontaktní ekzém, solární dermatitida, lupénka
- Osoby užívající léky proti srážlivosti krve
- Osoby, které vyžadují trvalý dohled, smí přístroj používat pouze po předchozí konzultaci s lékařem



OBSAH BALENÍ

- Kosmetický přístroj FRAXLIFT.
- Napájecí adaptér.
- Dobíjecí stojánek.
- Návod k obsluze.

Vážený zákazníku, děkujeme vám za projevenou důvěru při koupi našeho produktu. Před prvním použitím prosím pečlivě přečtěte všechny podrobné informace uvedené v návodu k použití. Zvýšenou pozornost věnujte zejména bezpečnostním upozorněním. Přístroj používejte přesně podle uvedených pokynů. Všechny tyto kroky přispějí k maximálnímu využití všech funkcí přístroje. V tomto návodu se vám pokusíme co nejlépe přiblížit používané technologie a způsob, jak přístroj co nejlépe používat.

Pokud během prostudování návodu narazíte na jakékoliv nejasnosti, neváhejte nás kontaktovat na emailové adrese: mh@santadria.cz

Návod k použití si pečlivě uschovejte pro případné pozdější nahlédnutí.

ÚČEL POUŽITÍ

BeautyRelax Fraxlift je kosmetický přístroj nové generace. Luxusní, neinvazivní ošetření s omlazujícím efektem pro nejnáročnější klienty. Fraxlift pracuje s technologií FMR (Fractional Multipolar Radiofrequency). Pokročilá frakční multipolární radiofrekvence. Neuvěřitelně efektivní, moderní a zároveň komfortní způsob ošetření pleti, který tu ještě nebyl! Všechny použité technologie jsou neinvazivní a bezbolestné. Přístroj slouží výhradně pro estetické účely. V žádném případě neslouží přístroj pro léčbu jakýchkoliv kožních defektů. Nejedná se o zdravotnický prostředek.



HLAVNÍ VÝHODY

- rychlá, neinvazivní, bezzátěžová aplikace
- určená pro všechny typy pleti (pro ženy i muže)
- bez nežádoucích trvalých změn pigmentace pleti
- ihned po proceduře lze použít kosmetické přípravky
- bez omezení pokračovat v jakýchkoliv aktivitách (např. před společenským programem)

TECHNICKÉ PARAMETRY

- technologie FMR (frakční multipolární radiofrekvence), infračervené vyhřívání
- výkon: 5W
- provozní proud: 500mA
- na jedno nabití vydrží přístroj pracovat 3 až 4 hodiny
- dobíjení pomocí dokovacího stojáčku nebo napřímo pomocí USB kabelu
- rozměry: 16x4x4cm
- hmotnost: 150g



PŘEDSTAVENÍ TECHNOLOGIÍ PŘÍSTROJE

BeautyRelax FRAXLIFT je certifikovaný revoluční nástroj, kterým budete v pohodlí svého domova pečovat o bližej jako v beauty studiu! Díky kombinaci několika technologií získáte silný nástroj v boji proti vráskám, povislé pokožky a tmavým kruhům pod očima. Za ošetření v salonech zaplatíte desetitisíce. Nyní si za zlomek ceny pořídíte technologie používané profesionály!

1. FMR Fractional Multipolar Radiofrequency

BeautyRelax Fraxlift má unikátní rozmístění 144 elektrod na aplikační hlavici. Aplikátor ve vybraných lokalitách dodá do podkožní vrstvy radiofrekvenční energii s optimálně zvoleným výkonem a vhodnou intenzitou „shotů“ (časová charakteristika mezi pulzem a prodlevou). Elektrické pole, které vytváří 144 elektrod, je schopné se změnit během sekundy až 86100000 krát. Přenos energie je zprostředkován sadou elektrod, uspořádaných do maticové sestavy. Průměrná délka ošetření se odvíjí v závislosti na velikosti ošetřované plochy. Samotné ošetření je naprosto snadné a intuitivní. Probíhá formou „razítkování“ obličeje. Díky tomu můžete ošetřit kompletně celou oblast obličeje bez vynechání volných mezer.



2. Infračervené teplo

Přenos tepla do pokožky je pro úspěšné fungování FMR technologie základ. Nejedná se však o přenos tepla od zdroje, který je již zahřátý. K zahřátí by došlo pouze na povrchu. Jsou to právě infračervené paprsky s vlnovým rozsahem 4 až 14 mikronů, které jsou schopny proniknout přes vrchní část pokožky do oblasti dermis. Hlavní význam působení infračerveného tepla spočívá v podpoření krevního oběhu, zlepšení vitality buněk a celkové látkové výměně lymfatického systému obličeje. Při teplotě kolem 45 až 60 stupňů se navíc téměř ihned nastartuje proces regenerace kolagenních a elastických vláken. Lokální výživa tkání na buněčné úrovni je násobně zvýšena.

CO MŮŽETE OČEKÁVAT

- eliminace hlubokých i jemných vrásek
- zmenšení póřů
- vyrovnání jizviček
- náprava vzhledu v důsledku akné
- zvýraznění charakteristických kontur obličeje

beautyrelax **fraxlift**

síla
144
pinů

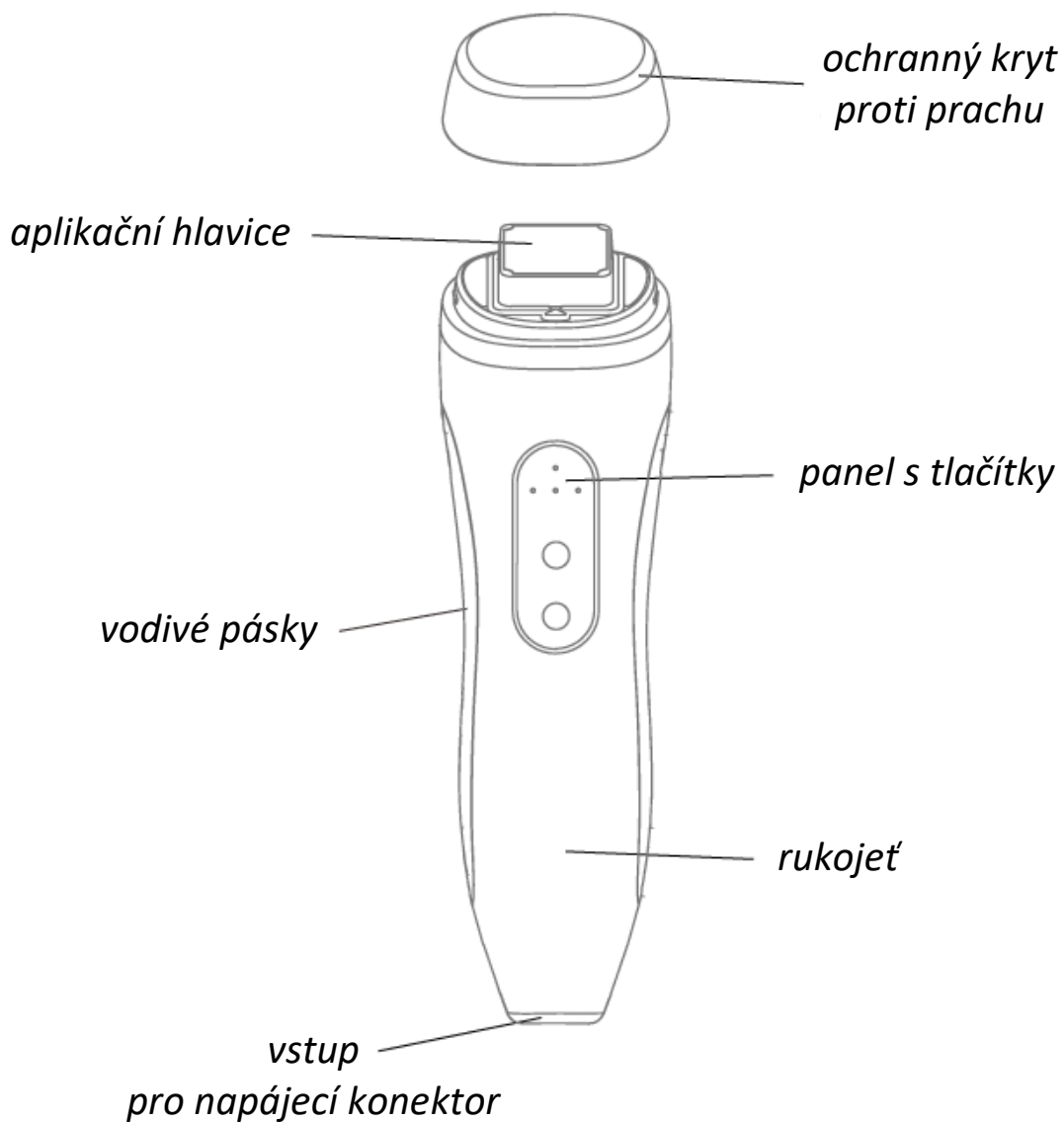


ošetření "razítkováním"
rovnoměrné pokrytí celého obličeje



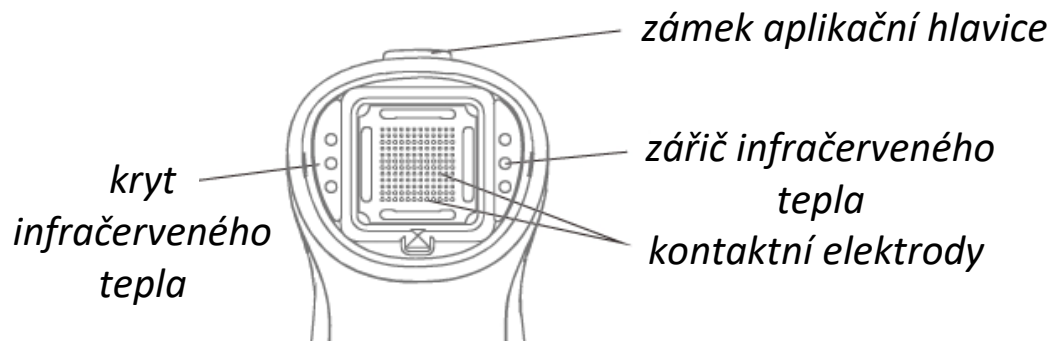
POPIS PŘÍSTROJE

čelní strana

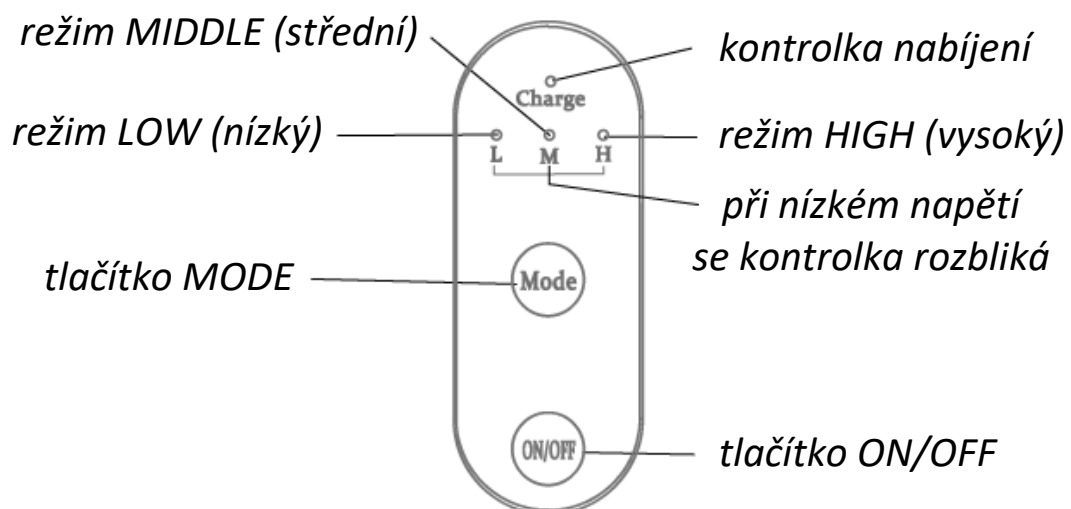


POPIS PŘÍSTROJE

aplikační hlavice



ovládací panel



OVLÁDÁNÍ PŘÍSTROJE

1. Před každým použitím je třeba důkladně očistit pokožku. Ideální je načasovat si ošetření po koupeli.
2. Na ošetřovanou partii naneste jemnou vrstvu čirého aplikačního gelu (není součástí balení). Aplikační gel, tzv. SONOGEL, zakoupíte v jakémkoliv prodejně zdravotnických potřeb (možno zakoupit i v lékárně). Gel je pro použití přístroje velice důležitý. Vytváří nezbytnou pojivou vrstvu mezi aplikační hlavicí a pokožkou. Je vyroben na vodní bázi. Nemůže uškodit aplikační hlavicí. Užití aplikačního gelu je nezbytné. Přístroj bez pojivé látky mezi pletí a aplikátorem nedoporučujeme. Zbytečně by došlo ke snížení účinnosti.
3. Stiskněte krátce tlačítko ON/OFF. Přístroj se ocitne v pohotovostním režimu. Rozsvítí se zelená kontrolka u módu L (LOW). Nyní je přístroj připraven k používání.
4. Přístroj uchopte tak, aby byl váš palec v kontaktu s jednou boční kovovou plochou a zbytek prstů v kontaktu s druhou boční kovovou plochou.
5. Přístroj automaticky spustí multipolární radiofrekvenci a infračervené teplo, jakmile se dostane aplikační hlavička do kontaktu s pokožkou (a zároveň je splněna podmínka bodu 4).
6. Během ošetření můžete kdykoliv přepínat mezi intenzitou (sílu) multipolární radiofrekvence. K dispozici jsou 3 režimy:
(L – LOW – NÍZKÝ, M – MIDDLE – STŘEDNÍ, H – HIGH – VYSOKÝ)
Během ošetření bude přístroj vibrovat. 1x při režimu L, 2x při režimu M, 3x při režimu H.
7. Nyní můžete ošetřit pleť dle instrukcí uvedených v tomto návodu.
8. Pro vypnutí přístroje stiskněte krátce tlačítko ON/OFF.

Poznámka: Každý režim má časovač, který přístroj automaticky vypne po 15 minutách provozu.

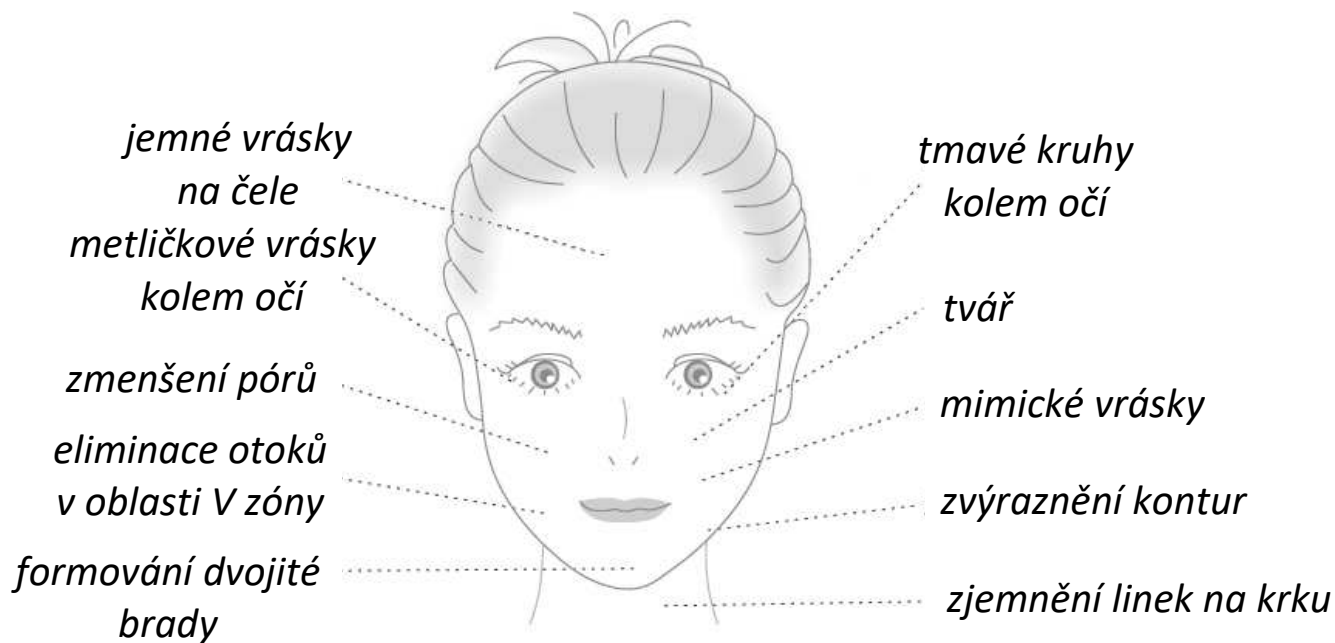
Upozornění: Při prvním kontaktu s pletí mějte vždy zapnutou nízkou úroveň (L). Aplikátor přiložte na tu část obličeje, kde je více podkožního tuku. Na síle můžete postupně přidávat. Vždy však záleží na vašem subjektivním pocitu. Pokud je již ošetření nepříjemné až mírně bolestivé, nastavte zpět nejnižší úroveň (L) nebo ošetření ukončete.

Info: Pokud začne blikat kontrolka CHARGE, přístroj vypněte a připojte k napájecímu kabelu. Přístroj můžete nabíjet přes dobíjecí stojánek, který připojíte ke kabelu. Nebo můžete kabel zapojit přímo do přístroje. Během nabíjení svítí kontrolka CHARGE červeně.

Tip: Ošetřená partie obličeje a krku by měla být v ideálním případě bez výrazných silných chloupků. Zlepší to pohyb aplikační hlavičky po pokožce. Multipolární radiofrekvence bude mít lepší možnost proniknout do podkožní tkáně.

Doporučení: Ošetřenou pleť nevystavujte v délce minimálně 3 dnů příliš horké vodě. Pokožka prochází po ošetření rekonvalescencí a horká voda (nebo pobyt v sauně) může pokožku zbytečně podráždit. Při používání přístroje se pleť zahřívá. Pokud vám bude pocitově přílišné teplo, udělejte si pauzu a nechte pleť vychladnout.

MOŽNÉ OBLASTI OŠETŘENÍ



ZPŮSOBY OŠETŘENÍ PLETI

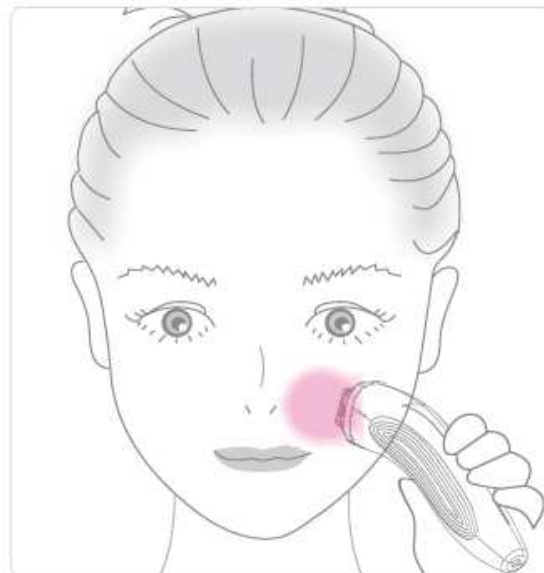
1. Rychlé ošetření pleti

Rychlé ošetření drobných vrásek, jizviček, barevných nesrovnalostí pokožky.

Přiložte aplikační hlavici k pokožce. Na jednom místě zůstaňte tak dlouho, dokud je vám to pocitově ještě příjemné. Jakmile nastane pocit již mírně nesnesitelný, aplikační hlavici odstraňte. Tento způsob ošetření, tzv. „razítkováním“ použijte i na další části obličeje, na které chcete přístroj aplikovat.

Doporučení: Vyhněte se plochy kolem očí a míst, kde se nachází tenká a velmi citlivá pokožka. Vždy zvolte na přístroji režim LOW (nízká intenzita).

aplikační hlavici přikládejte postupně metodou „razítkováním“ kousek po kousku



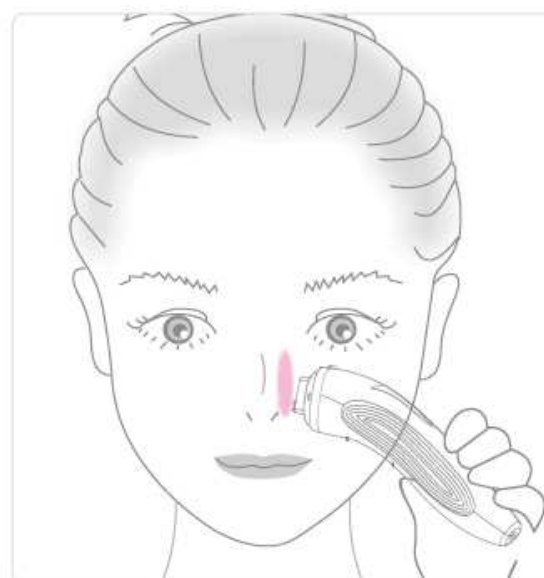
2. Hlubková penetrace

FRAXLIFT můžete snadno kombinovat s vašimi oblíbenými krémy či séry, které obsahují výživové látky, vitamíny a důležité složky hydratace.

Naneste na pleť tenkou vrstvu krému nebo hydratačního séra. Pohybujte s aplikační hlavici podél textury pokožky sem a tam. Během pohybu udržujte aplikátor ve stálém kontaktu s pokožkou s přiměřenou silou.

Poznámka: Přístroj FRAXLIFT je schopen díky maticovému rozložení elektrod na aplikátoru maximálně zvýšit efektivitu vstřebávání krémů hluboko do pokožky.

krém a hydratační séra usnadní „klouzání“ aplikátoru po pokožce



3. Běžná technika ošetření pleti

Významné podpoření lymfatického systému obličeje

Během ošetření přístroje pleti dojde k probuzení a nastartování lymfy. Zlepší se detoxikace, což výrazně přispívá k eliminaci otoků (nahromaděné tekutiny v tkáních).

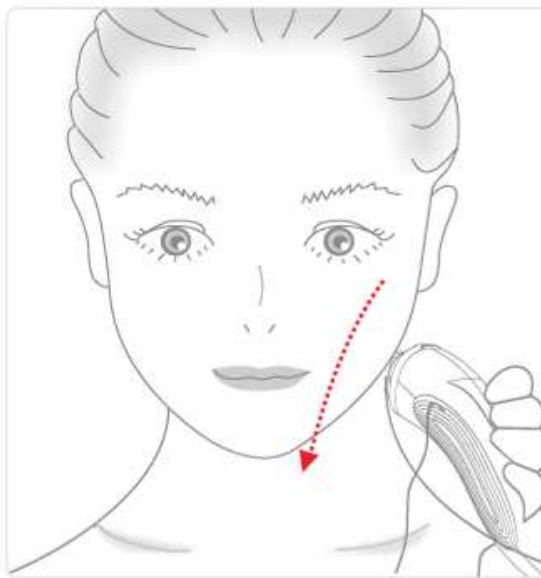
Při pohybu aplikační hlavičky po pokožce ve spodní části obličeje (viz. obrázky níže). Pohybujte se nejprve krouživými pohyby. Poté dlouhým táhlým pohybem shora dolů.

Doporučení: Při táhlých pohybech si můžete dopomoci druhou rukou. Pokožka se díky tomu narovná. Aplikátor tak bude po pokožce klouzat mnohem snadněji.

krouživé pohyby směrem od brady nahoru



dlouhé táhlé pohyby od ucha směrem dolů



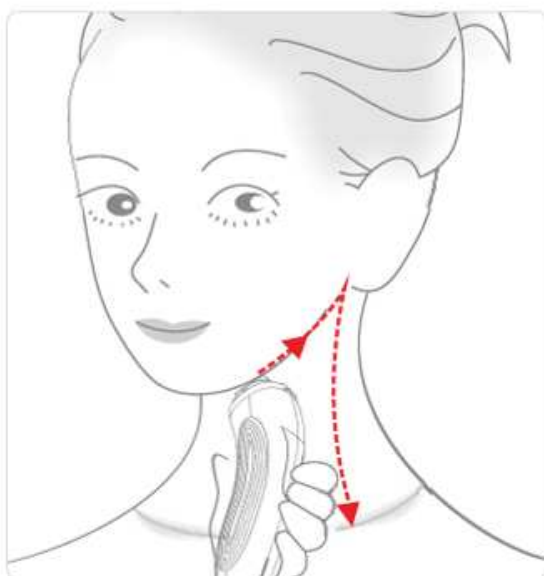
Potlačení dvojité brady, eliminace rýh na krku

Pomocí špičkové technologie FMR (frakční multipolární radiofrekvence) můžete zpevnit kontury tváře a potlačit efekt dvojité brady!

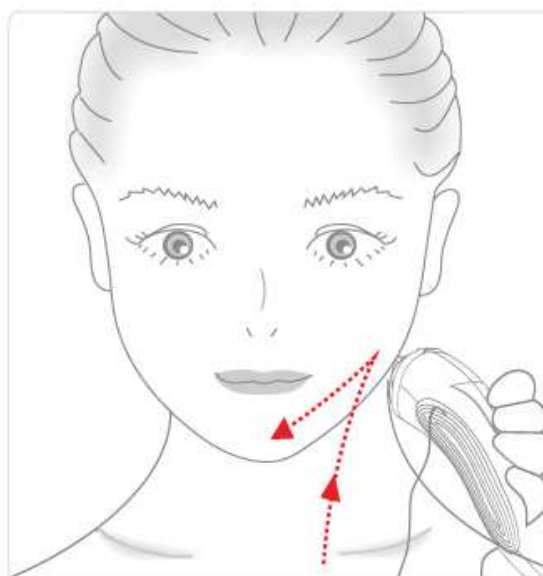
Faktorů, které způsobují dvojitou bradu, je několik. Nadváha, snížená elasticita kůže, zavodnění, genetika... Přístroj FRAXLIFT napomáhá výrazně potlačit dvojitou bradu zvýšením pružnosti kůže a zlepšením lymfatického systému pro zlepšení detoxikace.

Aplikační hlavicí se pohybujte v dolních partiích obličeje. Od brady směrem k uchu a dolů přes boční stranu krku. Tento pohyb zopakujte v opačném směru. Zdola nahoru opět směrem k bradě. Aplikační hlavicí se pochopitelně můžete pohybovat po celé spodní části brady.

**dlouhé táhlé pohyby po konturách obličeje
přes boční stranu krku dolů**



**dlouhé táhlé pohyby přes dolní partie obličeje
směrem zdola nahoru**

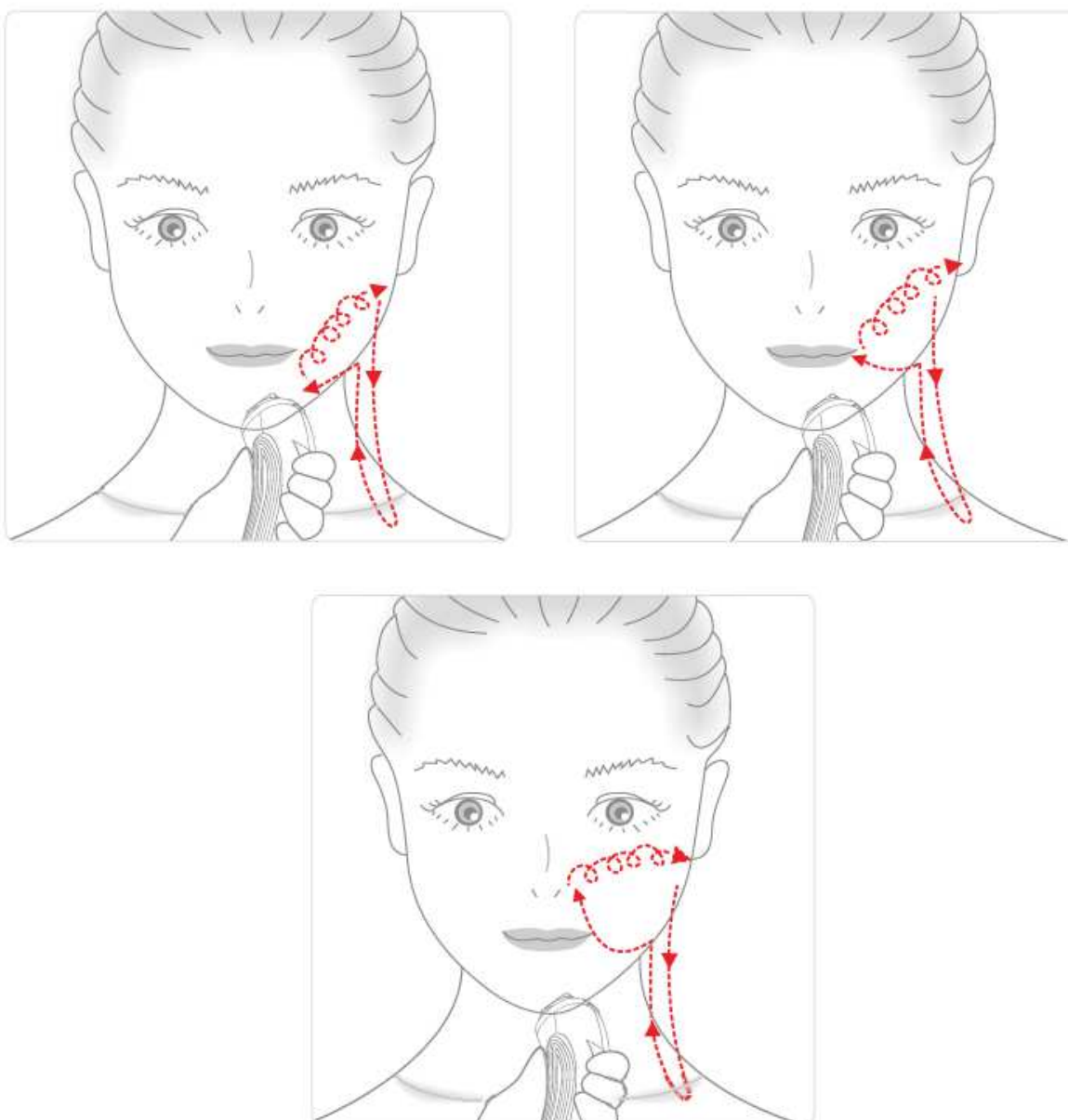


Modelování V zóny obličeje

Aplikační hlavice přístroje FRAXLIFT má ideální rozměry pro ošetření V zóny obličeje. Velikost je optimalizovaná tak, aby s ní bylo možné provádět jako krátké krouživé, tak i dlouhé táhlé pohyby.

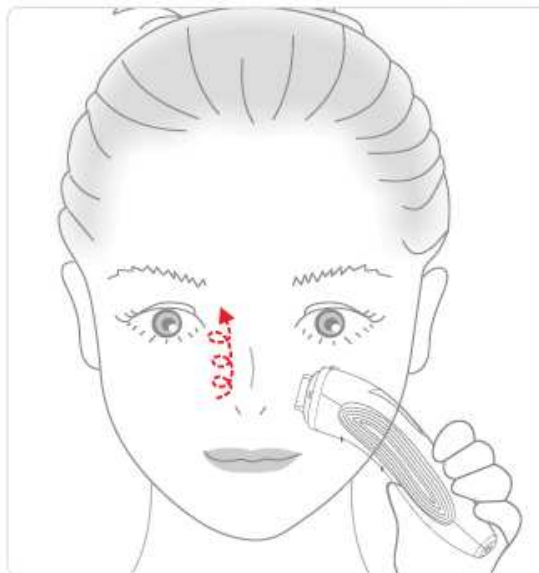
V zóna je označení spodní části obličeje. Při jejím vykreslení připomíná písmeno V. Zejména v této oblasti je důležité, aby byla elasticita na co nejvyšší možné úrovni. Opticky odděluje hlavu od krku. Proto zvýšení její pružnosti eliminuje efekt druhé brady.

Ve spodní části tváře se pohybujte krátkými krouživými pohyby od koutku úst směrem nahoru k uším. Poté přejděte dlouhým táhlým pohybem přes boční stranu krku zpět směrem ke koutkům úst. Tento okruh zopakujte několikrát za sebou.



Eliminace jemných metličkových vrásek

Metličkové vrásky úzce souvisí s věkem. Postupem času jak stárneme, dochází ke snížení produkce kolagenu a elastinu. Sníží se pružnost pokožky, což vede ke vzniku větších či menších vrásek.



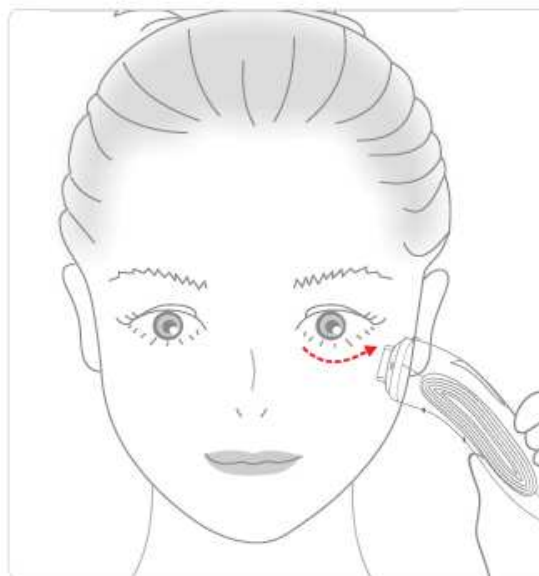
Vyhlazení vějířových vrásek kolem očí

Jednou ze silných stránek přístroje FRAXLIFT je ošetření oblasti kolem očí.

Výkon multipolární frakční radiofrekvence je natolik silný, aby stimuloval tvorbu elastických a kolagenních vláken. Na straně druhé dostatečně jemný, aby nepoškodil tenkou vrstvu pleti, která se v oblasti kolem očí nachází.

Upozornění: Vždy dodržujte minimální vzdálenost od oka alespoň 1 centimetr. Pokud máte pleť kolem očí velmi tenkou a citlivou, ošetření proveďte formou „razítkování“ - tzn. postupným přerušovaným přikládáním aplikátoru. V opačném případě použijte kontinuální táhlý pohyb.

Ošetřením pleti v této oblasti výrazně přispějete k vyhlazení vějířových vrásek, potlačení tmavých pytlů pod očima. Budete působit svěžím, odpočatějším dojmem.



MOŽNOSTI OŠETŘENÍ OBLIČEJE A KRKU



ČELO: pohybujte se směrem od středu čela ke kraji, pokryjte postupně celou plochu



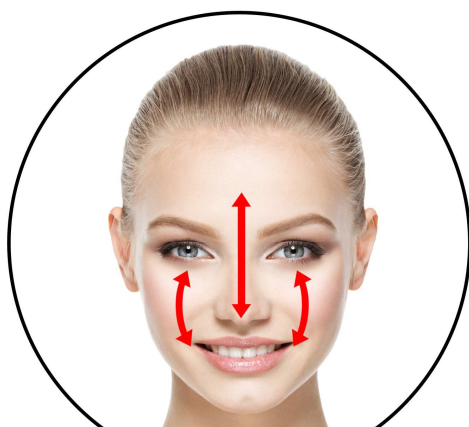
NOS: pohybujte se směrem od čela kolem nosu k tváři, od shora dolů



TVÁŘ: pohybujte se po tváři ve směru zdola nahoru



BRADA: pohybujte se od špičky brady po konturách obličeje, směrem zdola nahoru



T zóna: pohybujte se od čela ke špičce nosu a tváři, pohyb v obou směrech



Detox lymfatických cest: pohybujte se od brady směrem k uchu a poté dolů ke krku

NEJČASTĚJŠÍ OTÁZKY A ODPOVĚDI

Proč je výrazný cenový rozdíl přístrojů v kosmetických salonech a přístrojích pro domácí použití?

Hlavním důvodem je rozdílná frekvence používání. Přístroje v kosmetických salonech musí být schopné pracovat nepřetržitě od rána do večera. Tím je kladena zvýšená náročnost na použité materiály a celkovou technologickou koncepci (větší zdroje napájení, větší míra chlazení, atd.) Výkon kosmetických přístrojů pro domácí použití je navržen tak, aby uživateli splnil avizované benefity. Vyšší frekvence použití = dražší výrobní náklady.

Jaký je důvod čištění/dezinfekce čištění aplikační hlavice?

Po skončení ošetření mohou na aplikační hlavici ulpět mikroskopické částičky kůže. Očištěním zabráníte jednak jejich případnému vniknutí do přístroje a zajistíte především hygienu provozu.

Jak často mohu přístroj používat?

Vždy záleží na intenzitě, kterou pleť ošetřujete. Je třeba si uvědomit, že při použití vyššího výkonu potřebuje pleť určitý čas na mírnou rekonvalescenci. Přístroj pleť mírně vysušuje. Po každé aplikaci použijte nejlépe ještě hydratační krém nebo mast, aby byla pokožka stále hydratovaná.

Jak dlouho by mělo trvat individuální ošetření pleti?

Doporučená délka individuálního ošetření je v rozsahu od 10 do 15 minut.

Existují nějaké kontraindikace? (situace, kdy nelze přístroj používat)

Přístroj BeautyRelax FRAXLIFT je určen pro všechny typy pleti bez věkového omezení uživatele. Přístroj není vhodné používat, pokud trpí uživatel vážným kožním onemocněním. Viz. seznam kontraindikací v úvodu návodu.

Je přístroj zdravotnický prostředek?

Nikoliv. Přístroj neslouží pro léčbu závažných kožních onemocnění. Přístroj NELÉČÍ: aktinickou keratózu, basaliomy, melanomy, spinaliom, atopický ekzém, kontaktní ekzém, solární dermatitidu lupénku.

Jak postupovat, když baterie ztratí po delší době kapacitu?

Pokud se postupem času kapacita baterie výrazně sníží, neváhejte nás kontaktovat na emailové adrese: mh@santadria.cz Zašleme informace, jakým způsobem lze výměnu baterie řešit.

Má přístroj nějakou certifikaci?

Přístroj na standardní evropskou certifikaci. Splňuje veškeré normy, které jsou kladeny na přístroje tohoto typu. V případě potřeby nás kontaktujte na emailové adrese: mh@santadria.cz Prohlášení o shodě vám pošleme elektronicky.

Kde se přístroj vyrábí?

Přístroj si necháváme vyrábět v Číně dle našich požadavků a specifikací. Garantujeme standardní záruční i pozáruční servis.

Může přístroj používat více osob?

Primárně to nedoporučujeme. Pakliže se však jedná o rodinné příslušníky a je po každém ošetření dodržen proces čištění a dezinfekce aplikační hlavice, druhá osoba přístroj použít může.

Jaké kosmetické přípravky kombinovat během ošetření přístrojem FRAXLIFT?

Používat můžete jakékoliv vámi oblíbené krémy a séra. Vždy však dbejte na to, aby nevníkly do přístroje.

Jaké části těla lze přístrojem ošetřit?

Přístroj je určen pro ošetření oblasti obličeje a krku.

NABÍJENÍ BATERIE

Přístroj má v sobě zabudovanou nabíjecí baterii. Jakmile svítí během používání kontrolka CHARGE, je třeba přístroj nabít.

Postup nabíjení:

1. Vložte přístroj do dobíjecího stojánu, který je připojený k adaptéru. Nebo můžete adaptér zapojit přímo do přístroje.
2. Adaptér zapojte do sítě 220V.
3. Během nabíjení svítí kontrolka CHARGE červeně. Jakmile je plně nabita, kontrolka svítí zeleně.



ČIŠTĚNÍ A ÚDRŽBA

Vždy dbejte na to, aby po dokončení ošetření byla aplikační hlavice očištěna. Nepoužívejte žádné agresivní čisticí prostředky. Doporučujeme použít speciální desinfekční spreje, které se běžně používají např. ve zdravotnictví nebo kosmetických salónech pro očištění nástrojů. Postačí i klasický čistý líh. Vlhkost nesmí NIKDY proniknout dovnitř přístroje. Před čištěním je vhodné aplikační hlavici z přístroje vyjmout. Na čištění je ideální vatový kosmetický tampónek nebo suchá utěrka. Než přístroj znovu použijete, nesmí na aplikátoru zůstat žádné zbytky gelu, kosmetického krému či séra. Závěrem vždy zkontrolujte, že je aplikační hlavice kompletně suchá. V žádném případě nepoužívejte při údržbě hlavice žádné ostré předměty, které by mohly poškodit její povrch. Mohlo by dojít k poškození elektronického obvodu jednotlivých pinů.

Přestože budete o aplikační hlavici pečovat maximálním možným způsobem, pravidelným používáním se postupem času opotřebí a dojde ke konci její životnosti. Nefunkčnost aplikační hlavice se projeví sníženým až téměř žádným výkonem. Pro zakoupení nové hlavice kontaktujte prodejce.



LIKVIDACE POUŽITÝCH ELEKTRICKÝCH A ELEKTRONICKÝCH ZAŘÍZENÍ



Tento symbol na produktech nebo v průvodních dokumentech znamená, že použité elektrické a elektronické výrobky nesmí být přidány do běžného komunálního odpadu. Ke správné likvidaci, obnově a recyklaci předejte tyto výrobky na určená sběrná místa. Alternativně v některých zemích Evropské unie nebo jiných evropských zemích můžete vrátit své výrobky místnímu prodejci při koupi ekvivalentního nového produktu. Správnou likvidací tohoto produktu pomůžete zachovat cenné přírodní zdroje a napomáháte prevenci potenciálních negativních dopadů na životní prostředí a lidské zdraví, což by mohly být důsledky nesprávné likvidace odpadů. Další podrobnosti si vyžádejte od místního úřadu nebo nejbližšího sběrného místa. Tento symbol je platný v Evropské unii. Chcete-li tento výrobek zlikvidovat, vyžádejte si potřebné informace o správném způsobu likvidace od místních úřadů nebo od svého prodejce.

CERTIFIKACE



Výrobek je schválen k použití v zemích Evropské unie a je opatřen značkou CE. Prohlášení o shodě a veškerá dokumentace je k dispozici u dovozce.

DOVOZCE

SANTADRIA s.r.o., Mojžírovo nám. 75/2 Brno, 612 00
IČO: 29195454 | DIČ: CZ29195454

V případě jakýchkoliv dotazů týkající se produktu, neváhejte se na nás obrátit:
Email: mh@santadria.cz

Tiskové chyby, vlastnosti a změny technických parametrů vyhrazeny.

ES PROHLÁŠENÍ O SHODĚ

Níže podepsaný, reprezentující firmu

SANTADRIA s.r.o.

Mojmírovo nám. 75/2, Brno 612 00

IČ: 29195454

tímto prohlašuje, že výrobek

Kosmetický přístroj na ošetření pleti

uvedený na trh pod modelovým označením BeautyRelax Fraxlift EAN 8594166106642
je ve shodě s následujícími evropskými normami:

EN 55014-1:2006+A1:2009+A2:2011

EN 55014-2:1997+A2:2008

EN 61000-3-2:2006+A2:2009

EN 61000-3-3:2008

Veškeré podrobné informace jsou uvedeny v test reportu: TCT130903010E2-1

Na základě splnění těchto směrnic byl produkt označen značkou CE.

Produkt je zároveň v souladu z RoHS směrnicí číslo 2002/95/EC(RoHS). Veškeré materiály jsou zdravotně nezávadné. Neobsahují žádné těžké kovy, např. kadmium a další toxické látky viz. test report TCT1309038735R-1

Pro bezpečné používání je nezbytné striktně postupovat dle pokynů uvedených v návodu k obsluze, který je součástí balení.



Místo vydání: Brno
Datum vydání: 1. 12. 2016

A blue signature is written over the company logo. The logo consists of a stylized blue flower-like shape and the text "SANTADRIA s.r.o." followed by the address and contact information.

SANTADRIA s.r.o.
Mojmírovo nám. 75/2, 612 00 Brno
DIČ: CZ29195454 Tel.: 737 196 160

Martin Hrbek, jednatel