

NÁVOD K OBSLUZE

Kosmetický přístroj Beautyrelax BR-2860W

ILIFT COMPACT



OBSAH:

UPOZORNĚNÍ	4
KONTRAINDIKACE	5
HLAVNÍ BENEFITY PŘÍSTROJE	6
TECHNOLOGIE OŠETŘENÍ PLETI	6
OBSAH BALENÍ	7
PŘEDSTAVENÍ PŘÍSTROJE	8
EMS LIFTING	9
FOTONOVÁ TERAPIE	9
ČERVENÉ SVĚTLO 630NM	10
MODRÉ SVĚTLO 480NM	10
AUTOMATICKÉ PROGRAMY OŠETŘENÍ PLETI	10
POPIS PŘÍSTROJE	12
POPIS DISPLEJE	14
OVLÁDÁNÍ PŘÍSTROJE	16
POZNÁMKY K POUŽÍVÁNÍ PŘÍSTROJE	17
VÝZNAM JEDNOTLIVÝCH PROGRAMŮ	18
MOŽNOSTI OŠETŘENÍ OBLIČEJE	19
ŘEŠENÍ MOŽNÝCH PROBLÉMŮ	20
NEJČASTĚJŠÍ OTÁZKY A ODPOVĚDI	21
TECHNICKÉ PARAMETRY	22
NABÍJENÍ BATERIE	22
ČIŠTĚNÍ A ÚDRŽBA	22
LIKVIDACE POUŽITÝCH ELEKTRONICKÝCH ZAŘÍZENÍ	23
CERTIFIKACE	23
DOVOZCE	23
PROHLÁŠENÍ O SHODĚ	24

Vážený zákazníku, děkujeme vám za projevenou důvěru při koupi našeho produktu. Před prvním použitím prosím pečlivě přečtěte všechny podrobné informace uvedené v návodu k použití. Zvýšenou pozornost věnujte zejména bezpečnostním upozorněním. Přístroj používejte přesně podle uvedených pokynů. Všechny tyto kroky přispějí k maximálnímu využití všech funkcí přístroje. V tomto návodu se vám pokusíme co nejlépe přiblížit používané technologie a způsob, jak přístroj co nejlépe používat.

Pokud během prostudování návodu narazíte na jakékoliv nejasnosti, neváhejte nás kontaktovat na emailové adrese: mh@santadria.cz

Návod k použití si pečlivě uschovejte pro případné pozdější nahlédnutí.

UPOZORNĚNÍ

- Před prvním uvedením do provozu si přečtěte tento návod k obsluze, prohlédněte veškerá vyobrazení a návod si uschovejte pro případnou pozdější potřebu.
- Je-li vaše pokožka postižena závažným kožním onemocněním, přístroj nepoužívejte. První použití konzultujte se svým praktickým lékařem.
- Přístroj je primárně určen pro vaši osobní potřebu. Nesdílejte jej s rodinnými příslušníky nebo přáteli. Pokud přístroj používá více osob, je třeba věnovat zvýšenou pozornost zásadám hygieny.
- Pokud se přístroj poškodil, nepracuje správně nebo spadl do vody, nikdy ho neuvádějte do provozu.
- Pokud je přístroj rozbítý, nedotýkejte se vnitřních částí, aby nedošlo k úrazu elektrickým proudem.
- Pokud spadne přístroj na zem, může být poškozen. V tomto případě přístroj dále nepoužívejte a kontaktujte servisní oddělení prodejce.
- Přístroj nepoužívejte v blízkosti vody nebo v místech se zvýšenou vlhkostí (vana, sprcha, bazén, atd.).
- Přístroj není omyvatelný. Nesmí být ponořeno do vody nebo pod proud tekoucí vody.
- Přístroj nenechávejte bez dozoru. Po každém použití přístroj vždy důsledně vypněte.
- Pokud byl přístroj přenesen z velmi chladného do velmi teplého prostředí, před jeho použitím vyčkejte alespoň 3 hodiny.
- Přístroj není určen pro používání dětmi a těmi osobami, jejichž fyzická nebo duševní kondice neumožňuje bezpečné používání spotřebiče.
- Přístroj nepokládejte ani nepoužívejte na horkých tepelných zdrojích (radiátor, kamna, oheň, atd.)
- Přístroj se nepokoušejte sami rozmontovat nebo opravovat.
- Přístroj skladujte v suchém prostředí. Snažte se, aby byl chráněn před působením prachu.
- Přístroj nevystavujte přímému slunečnímu záření.
- Distributor neručí za škody, které byly způsobeny nesprávným používáním v rozporu s pokyny v tomto návodu k použití. Není odpovědný za následky, které byly způsobeny nedodržením bezpečnostních upozornění.
- Za případné škody na zdraví či majetku při jiném způsobu používání nenesí distributor odpovědnost.



KONTRAINDIKACE

Přístroj **nesmí** v žádném případě používat osoby, kterých se týká některý z těchto stavů:

- Rakovina, epilepsie, virové onemocnění
- Při stavu vysokých horeček
- Vážné onemocnění ledvin nebo jater
- Srdeční onemocnění, kardiostimulátor, hypertenze
- Kovové implantáty v těle (platí pouze v místě použití přístroje)
- Cévní poruchy nebo arteoskleróza
- Těhotenství
- Menstruace
- Aknitická keratóza, basaliomy, melanomy, spinaliom, atopický ekzém, kontaktní ekzém, solární dermatitida, lupénka
- Osoby užívající léky proti srážlivosti krve
- Osoby, které vyžadují trvalý dohled, smí přístroj používat pouze po předchozí konzultaci s lékařem
- Přístrojem se nikdy nepohybujte na očních víčkách, oblasti spánků nebo v oblasti štítné žlázy

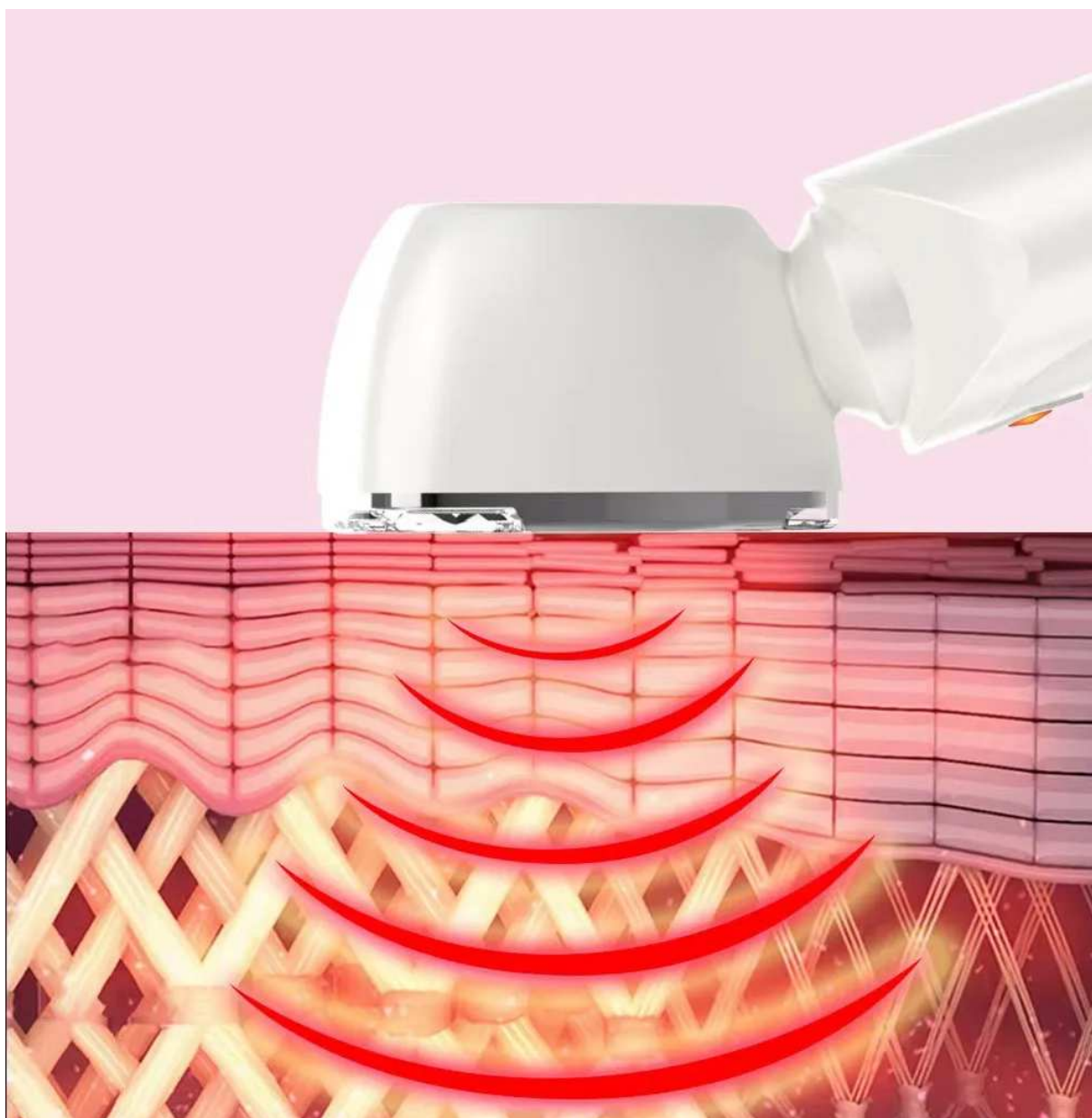


HLAVNÍ BENEFITY PŘÍSTROJE

- Vysoce účinné řešení pro rutinní ošetření pleti.
- Moderní technologie používané v kosmetických salonech.
- Automatické programy pro snadné používání přístroje.
- Určeno pro zralou pleť se sníženou pružností pleti.
- Neinvazivní charakter ošetření.
- Skutečně dosažitelné účinky při pravidelném používání.

TECHNOLOGIE OŠETŘENÍ PLETI

1. EMS pulzní terapie.
2. Fotonová terapie: červené světlo: 630nm, modré světlo: 480nm.
3. Tepelná terapie: působení tepla a chladu.
4. Intenzivní vibrační masáž.



OBSAH BALENÍ

- Kosmetický přístroj Beautyrelax BR-2860W ILIFT COMPACT
- Nabíjecí USB kabel.
- Síťový adaptér 220V.
- Návod k obsluze.



PŘEDSTAVENÍ PŘÍSTROJE

Kosmetický přístroj BeautyRelax nabízí hned několik technologií pro efektivní pleťové ošetření. Multifunkční aplikační hlavice má v sobě integrované EMS mikropulzy, fotonové světlo, tepelnou terapii a intenzivní vysokofrekvenční vibrace. Automaticky přednastavené programy vás provedou celým procesem ošetření pleti. Udělejte si vlastní kosmetický salon přímo u vás doma!



EMS LIFTING

Obličej je protkaný hustou strukturou svalů. Obličejové svaly tvoří skupinu svalů, které mají za následek výraz a mimiku obličeje. V průběhu života však ztrácí svojí pružnost a elasticitu. Výkon a frekvence elektrických pulzů jsou speciálně upraveny tak, aby umožnily ošetření obličeje. Aplikační hlavice kosmetického přístroje přenáší při kontaktu s pleť jemné elektrické pulzy, které pronikají přes svrchní část pokožky přímo k obličejovým svalům. Dochází ke kontrakci svalů a tím jejich posílení. Kolagenní a elastická vlákna jsou mechanicky stimulována. V oblasti obličeje docílíte zlepšení textury pokožky, jejího tónu a nárůstu elasticity. Pleť má omlazený a prozářený vzhled. Kosmetické přístroje s funkcí elektrické stimulace svalů se používají výhradně pro ošetření obličeje. Aplikační hlavice stimuluje ty části obličeje, kde je největší tuková a svalová tkáň. Dochází ke zlepšení pružnosti a pevnosti jemných obličejových svalů.

ZÁSADNÍ ÚČINKY TECHNOLOGIE EMS

- podpora krevního oběhu obličeje
- stimulace lymfatického systému obličeje
- zvýšení elasticity pleti
- redukce jemných mimických vrásek
- remodelace kolagenových vláken
- zvýšení pružnosti kontur obličeje

FOTONOVÁ TERAPIE

Světlo je zjednodušeně viditelná část elektromagnetického záření různé frekvence. Dosahuje různých vlnových délek v intervalu 390 až 760nm (nanometrů). Lidské oko je schopné vnímat světlo o vlnových délkách v rozsahu od 400 do 800nm. Při fotonové terapii proniká světlo do těla jako proud energie ve formě fotonů. Je vědecky prokázáno, že různé vlnové délky světla mají za následek specifické účinky při péči o pleť. Studie ověřily reálný pozitivní terapeutický přínos pro živé tkáně a organismy na buněčné úrovni.

Zánětlivá onemocnění mohou nastat v důsledku onemocnění, úrazu či stresu. Světelná terapie stimuluje přirozenou cestou léčebnou sílu buněk. Světlo dokáže vstoupit do nitra buňky a to neinvazivně a bezbolestně. Světlo aktivuje v buňkách fotoreceptory. Fotonová terapie nezpůsobuje žádné vedlejší účinky či poškození organismu. Díky svým pozitivním účinkům si získala oblibu nejen v oblasti dermatologie, ale také v segmentu kosmetického ošetření pleti.

REÁLNÝ POZITIVNÍ PŘÍNOS PRO ŽIVÉ TKÁNĚ A ORGANISMY NA BUNĚČNÉ ÚROVNI

- Fotonové světlo dokáže vstoupit do nitra buňky a to neinvazivně a bezbolestně.
- Světlo aktivuje v buňkách fotoreceptory.
- Světelná terapie stimuluje přirozenou cestou léčebnou sílu buněk.
- Fotonová terapie nezpůsobuje žádné vedlejší účinky či poškození organismu.
- Řeší zánětlivá onemocnění v důsledku onemocnění, úrazu či stresu.

ČERVENÉ SVĚTLO 630NM

- podporuje přirozenou tvorbu kolagenu
- příznivý vliv na elastická vlákna
- zvýšení účinnosti vstřebávání účinných látek kosmetických přípravků
- zlepšení cirkulace krve v podkožní tkáni
- brání v tvorbě pigmentu

MODRÉ SVĚTLO 480NM

- aktivuje porphyryny
- chemická reakce, která ničí škodlivé bakterie
- antibakteriální a protizánětlivý účinek
- prevence proti tvorbě akné
- bezpečné a efektivní ošetření



AUTOMATICKÉ PROGRAMY OŠETŘENÍ PLETI

Kosmetický přístroj Beautyrelax nabízí více funkcí ošetření. Pro snadné použití jsou zahrnuty v 5 automatických programech. Používání je tak maximálně snadné a přispěje k dosažení požadovaných výsledků.

Příklad použití přístroje v režimu čištění pleti v kombinaci s hadříčkou na aplikátoru.

1. HLOUBKOVÉ ČIŠTĚNÍ

Aplikační hlavice zvýší teplotu až na úroveň kolem 42°C, což významně přispívá k otevření kožních pórů před začátkem čištění pleti. Vysokofrekvenční vibrační masáž pro intenzivní čištění pleti. Nečistoty z pleti jsou zachyceny do hadříčky nebo ubrousku, který lze uchytit pomocí magnetického kroužku k aplikátoru přístroje.

2. ZKLIDNĚNÍ PLETI PŮSOBENÍM CHLADU

Aplikační hlavice sníží teplotu až na úroveň 6°C. Dojde ke zklidnění pleti a stažení kožních pórů.

3. EMS PULZNÍ LIFTING

Na pleť naneste tenkou vrstvu čirého vodivého gelu. Elektrické pulzy jemně stimulují obličejové svaly. EMS neinvazivní lifting významně přispívá ke zvýšení elasticity pleti. Zvýrazní obličejové kontury.

4. REŽIM HYDRATACE

Násobné zlepšení penetrace kosmetického krému nebo séra. Účinné látky proniknout lépe přes svrchní vrstvu pleti do vrstvy dermis.

5. REŽIM REGENERACE KOLAGENNÍCH VLÁKEN

Jakmile je pleť dostatečně hydratována, kombinací tepelné terapie a EMS pulzního liftingu docílíte intenzivní stimulace kolagenních a elastických vláken.

V každém z přednastavených režimů si můžete pomocí tlačítka LED zapnout libovolné fotonové světlo - červené nebo modré.



POPIS PŘÍSTROJE



1. Aplikční hlavice
2. Uchytení kosmetického hadříku
3. Displej
4. Tlačítko ON/OFF/MODE
5. Tlačítko LEVEL
6. Tlačítko LED
7. Vodící pásek (na zadní straně přístroje)
8. Stojánek
9. Vstup pro nabíjecí kabel (na zadní straně přístroje)



POPIS DISPLEJE



1. *Indikace stavu baterie*
2. *Indikace nastavení výkonu*
3. *Časovač (v minutách)*
4. *Program **CLEAN***
5. *Program **COOL***
6. *Program **EMS LIFTING***
7. *Program **MOISTURIZING***
8. *Program **COL SYNTHESIS***



OVLÁDÁNÍ PŘÍSTROJE

- 1.** Dlouhým stiskem tlačítka **ON/OFF** po dobu 3 sekund přístroj zapnete. Výchozí režim ošetření je program **CLEAN** v úrovni 1. Pomocí plastového kroužku upevníte libovolnou hadříčku nebo ubrousek, na kterém ulpí nečistoty z pleti. Aplikační hlavice přístroje vibruje a teplota se zvýší. Podle potřeby si můžete teplotu nastavit pomocí tlačítka **LEVEL** (**nízká 1, střední 2, vysoká 3**). Můžete si také stiskem tlačítka **LED** aktivovat fotonové světlo. Přednastavený čas ošetření v tomto kroku je 5 minut. Po uplynutí této doby se přístroj automaticky vypne. Pro správnou činnost funkcí přístroje je nezbytné dotýkat se při držení přístroje zadního vodícího pásku.
- 2.** Dlouhým stiskem tlačítka **ON/OFF** po dobu 3 sekund přístroj zapnete. Pomocí tlačítka **ON/OFF** se přesuňte na režim ochlazení aplikační hlavice **COOL**. Aplikační hlavice zároveň vibruje. Můžete si podle potřeby pomocí tlačítka **LEVEL** upravit působení chladu (**nízká 1, střední 2, vysoká 3**). Přednastavený čas ošetření v tomto kroku jsou 2 minuty. Po uplynutí této doby se přístroj automaticky vypne.
- 3.** Dlouhým stiskem tlačítka **ON/OFF** po dobu 3 sekund přístroj zapnete. Pomocí tlačítka **ON/OFF** se přesuňte na režim **EMS lifting**. Aplikační hlavice vibruje a generuje elektrické mikropulzy EMS. Podle vaší potřeby si můžete pomocí tlačítka **LEVEL** nastavit intenzitu EMS mikropulzů (**nízká 1, střední 2, vysoká 3**). Přednastavený čas ošetření v tomto kroku je 5 minut. Po uplynutí této doby se přístroj automaticky vypne.
- 4.** Dlouhým stiskem tlačítka **ON/OFF** po dobu 3 sekund přístroj zapnete. Pomocí tlačítka **ON/OFF** se přesuňte na režim **HYDRATAČE**. Aplikační hlavice vibruje, zvýší se jeho teplota a je spuštěná funkce EMS elektrické pulzy. Podle vaší potřeby si můžete pomocí tlačítka **LEVEL** nastavit intenzitu EMS mikropulzů (**nízká 1, střední 2, vysoká 3**). Přednastavený čas ošetření v tomto kroku je 5 minut. Po uplynutí této doby se přístroj automaticky vypne.
- 5.** Dlouhým stiskem tlačítka **ON/OFF** po dobu 3 sekund přístroj zapnete. Pomocí tlačítka **ON/OFF** se přesuňte na režim podpory kolagenních vláken. Aplikační hlavice vibruje, sníží se jeho teplota a je spuštěná funkce EMS elektrické pulzy. Podle vaší potřeby si můžete pomocí tlačítka **LEVEL** nastavit intenzitu EMS mikropulzů (**nízká 1, střední 2, vysoká 3**). Přednastavený čas ošetření v tomto kroku jsou 2 minuty. Po uplynutí této doby se přístroj automaticky vypne.

V každém z přednastavených režimů si můžete pomocí tlačítka LED zapnout libovolné fotonové světlo - červené nebo modré.

POZNÁMKY K POUŽÍVÁNÍ PŘÍSTROJE

- 1.** Funkce vibrace funguje pouze v případě, kdy při držení přístroje jsou vaše prsty v kontaktu s vodícím páskem na zadní straně přístroje. V opačném případě aplikační hlavice nebude vibrace generovat. Při kontaktu prstů s vodícím páskem se uzavře okruh mezi vámi a přístrojem. Přístroj kontakt rozpozná a následně aktivuje vibrace. Tímto způsobem tak můžete ošetřit pouze sami sebe. Pokud se pokusíte ošetřit pleť druhé osoby, vibrace nebudou fungovat.
- 2.** Pokud nechcete mít funkci vibrací aktivovanou, uchopte přístroj mimo plochu, kde je vodící pásek.
- 3.** Po uplynutí času na displeji se přístroj vždy automaticky vypne. Pokud chcete použít další režim ošetření pleti, přístroj musíte znovu zapnout pomocí tlačítka **ON/OFF**.
- 4.** Při použití fotonového LED světla se nedívejte přímým pohledem na zdroj světla. Použití přístroje nevyžaduje žádné ochranné brýle. Pouze se snažte vyhnout dlouhému přímému pohledu na světlo. Z dlouhodobého hlediska tím chráníte svůj zrak.
- 5.** Pokud chcete používat funkce přístroje s maximální efektivitou, během ošetření se snažte, aby byla celá aplikační hlavice v plném kontaktu s pletí.
- 6.** Pro správnou funkčnost režimu EMS je nezbytné zvýšit vodivost pleti pomocí sonogelu nebo jiného kosmetického přípravku na vodní bázi. Obecně platí, že lepší jsou látky bez přidaných barviv nebo aromat, které by mohly citlivou pokožku podráždit. Je třeba si vyzkoušet, jaký typ přípravku vaše pleť snáší nejlépe.



VÝZNAM JEDNOTLIVÝCH PROGRAMŮ

1. HLOUBKOVÉ ČIŠTĚNÍ

Před každým pleťovým ošetřením je vhodné pleť důkladně vyčistit. Na aplikační hlavici nasadíte hadříčku nebo ubrousek a uchytíte pomocí plastového kroužku. Táhlými nebo krouživými pohyby postupně ošetřete celý obličej. Hadříčka nebo ubrousek zachytí veškeré nečistoty. Působením tepla dojde k otevření pórů, což napomáhá k jejímu vyčištění. Před dalším krokem ošetření pleti hadříčku odstraňte.

2. ZKLIDNĚNÍ PLETI PŮSOBENÍM CHLADU

V tomto programu dojde k ochlazení aplikační hlavice. Pohybem po obličejí pleť postupně zklidníte. Dojde ke stažení kožních pórů.

3. EMS PULZNÍ LIFTING

Na pleť nanese tenkou vrstvu čírého vodivého gelu. Elektrické pulzy jemně stimulují obličejové svaly. EMS neinvazivní lifting významně přispívá ke zvýšení elasticity pleti. Zvýrazní obličejové kontury.

4. REŽIM HYDRATACE

Násobné zlepšení penetrace kosmetického krému nebo séra. Účinné látky proniknout lépe přes svrchní vrstvu pleti do vrstvy dermis.

5. REŽIM REGENERACE KOLAGENNÍCH VLÁKEN

Jakmile je pleť dostatečně hydratována, kombinací tepelné terapie a EMS pulzního liftingu docílíte intenzivní stimulace kolagenních a elastických vláken.

V každém z přednastavených režimů si můžete pomocí tlačítka LED zapnout libovolné fotonové světlo - červené nebo modré.

MOŽNOSTI OŠETŘENÍ OBLIČEJE



ČELO: pohybujte se směrem od středu čela ke kraji, pokryjte postupně celou plochu



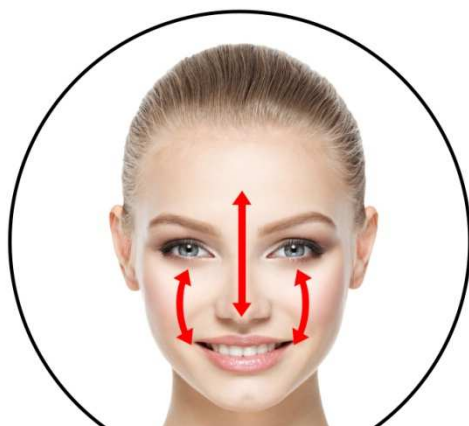
NOS: pohybujte se směrem od čela kolem nosu k tváři, od shora dolů



TVÁŘ: pohybujte se po tváři ve směru zdola nahoru



BRADA: pohybujte se od špičky brady po konturách obličeje, směrem zdola nahoru



T zóna: pohybujte se od čela ke špičce nosu a tváři, pohyb v obou směrech



Krk: pohybujte se od brady směrem k uchu a poté dolů ke krku nahoru

ŘEŠENÍ MOŽNÝCH PROBLÉMŮ

Problém	Možná příčina	Řešení
Přístroj nejde zapnout.	Tlačítko ON/OFF není stisknuto dostatečně dlouho.	Tlačítko ON/OFF stiskněte po dobu 3 sekund.
	Přístroj je zapojen k nabíjecímu USB kabelu.	Před použitím přístroje odpojte přístroj od napájecího kabelu.
	Baterie je vybitá.	Baterii přístroje před použitím dostatečně nabijte.
Problém s nabíjením.	Nabíjecí kabel není dostatečně připojen k USB portu počítače nebo notebooku.	Připojte znovu koncovku nabíjecího kabelu do USB portu počítače nebo notebooku.
	Nabíjecí kabel není dostatečně připojen k přístroji.	Připojte znovu koncovku nabíjecího kabelu od přístroje.
	Nabíjecí kabel je poškozen.	Vyměňte nabíjecí kabel za nový.
Působení elektrických mikropulzů je příliš silné.	Úroveň intenzity je příliš silná.	Snižte úroveň intenzity na hodnotu 1.
	Kosmetický krém je na pleti v příliš malém množství nebo vůbec.	Aplikujte na pleť větší množství krému pro zvýšení vodivosti pleti.

NEJČASTĚJŠÍ OTÁZKY A ODPOVĚDI

Jak poznám, že funkce EMS je zapnutá a pracuje správně?

Pokud se budete s aplikátorem pohybovat po pleti skutečně pomalu, přítomnost funkce EMS ucítíte jako jemné mravenčení. Přesně v ten moment jsou stimulovány všechny struktury jemných mimických vrásek. Elektrické mikropulzy působí kolagenní a elastická vlákna pokožky. Výrazně zlepšují z dlouhodobého hlediska pružnost pleti.

S přístrojem se pohybuji po pleti a necítím žádné pulzy. Je to v pořádku?

Působení elektrických mikropulzů je velmi subjektivní a individuální. Závisí na více faktorech. Vnímání elektrických pulzů je slabší, pokud máte na ošetřované partii silnější tukovou vrstvu. Příčina může spočívat v malém množství kosmetického krému na pleti. Během používání můžete také změnit úhel úchopu přístroje.

Jaký je skutečný rozdíl mezi funkcí VIBRACE a EMS?

Každá funkce má svůj vlastní účel. Vibrace mají zejména podpořit lymfatický systém obličeje. Funkce EMS stimulovat kolagenní vlákna.

Jak zvolit správnou intenzitu funkce EMS?

Funkce EMS nabízí různé intenzity působení. Každý uživatel může mít jinou vrstvu podkožního tuku. Tuk funguje jako odpor. Pokud je podkožního tuku více, elektrické pulzy musí mít větší sílu, aby pronikli až do vrstvy dermis.

Mohu přístroj používat, pokud mám na pleti make-up?

Před každým použitím přístroje vždy odstraňte všechny zbytky make-upu. Vytvářel by překážku mezi aplikátorem a pletí. Elektrické mikropulzy by tak nemohli dostatečně proniknout do pleti.

Jak často a dlouho přístroj používat?

V této oblasti není žádné výrazné omezení. Optimální délka ošetření by se měla pohybovat kolem 19 minut. Každý režim ošetření má přednastavenou délku ošetření. Lze každý den během odpočinku nebo sledování televize. Ráno před použitím make-upu nebo večer před spaním. Pokud je při vyšším výkonu pleť více podrážděna, před dalším použitím přístroje si udělejte den a dva pauzu.

Je přístroj náročný na údržbu?

Po každém ošetření pleti věnujte pozornost zejména aplikační hlavici. Vždy dbejte na to, aby se na nich nenacházely zbytky vlhkosti. Jednou za čas použijte líh k maximální dezinfekci.

Kdy mohu očekávat nějaké výsledky?

Rychlost docílení příznivých účinků přístroje jsou velice individuální. Záleží na mnoha faktorech: míra podkožního tuku, věk, pohlaví. K dosažení výsledků je nezbytná kontinuita přístrojového ošetření. Díky kompaktní velikosti přístroje ho sebou můžete mít i na cestách. Snažte se, aby se přístroj stal běžnou součástí vašeho každodenního rituálu péče o pleť.

Je používání v některých případech zakázáno?

Jsou situace, kdy používání přístroje není doporučeno. Následujte pasáž v tomto návodu k obsluze s názvem kontraindikace.


TECHNICKÉ PARAMETRY

- Automatické režimy: Clean, Cool, EMS lifting, Moisturizing, Collagen synthesis
- Nabíjecí napětí: 500mA.
- Kapacita baterie: 1000mAh.
- Výkon: 8,5W.
- Rozměry: 17,5x5,5x6,7cm.
- Hmotnost: 145g.

NABÍJENÍ BATERIE

Přístroj má v sobě zabudovanou nabíjecí baterii. Stav nabití baterie signalizuje ikona na displeji 

Postup nabíjení:

1. Pro nabíjení používejte výhradně nabíjecí kabel, který je součástí balení.
2. Druhý konec připojte do USB portu počítače nebo notebooku nebo adaptéru.
3. V průběhu nabíjení ikonka baterie bliká. 
4. Jakmile je baterie nabita, ikonka baterie přestane blikat.
5. V průběhu nabíjení přístroj nepoužívejte.
6. Délka nabíjení závisí na kondici a stavu vybití baterie.

ČIŠTĚNÍ A ÚDRŽBA

Vždy dbejte na to, aby po dokončení ošetření byly aplikátory dostatečně očištěny. Nepoužívejte žádné agresivní čisticí prostředky. Doporučujeme použít speciální desinfekční spreje, které se běžně používají např. ve zdravotnictví nebo kosmetických salónech pro očištění nástrojů. Postačí i klasický čistý líh. Vlhkost nesmí NIKDY proniknout přímo dovnitř přístroje. Před čištěním je vhodné aplikační hlavici z přístroje vyjmout. Na čištění je ideální vatový kosmetický tampónek nebo suchá utěrka. Než přístroj znovu použijete, nesmí na aplikátoru zůstat žádné zbytky gelu, kosmetického krému či séra. Závěrem vždy zkontrolujte, že je aplikační hlavice kompletně suchá. V žádném případě nepoužívejte při údržbě hlavice žádné ostré předměty, které by mohly poškodit její povrch. Mohlo by dojít k poškození povrchu kontaktní plochy hlavice.

LIKVIDACE POUŽITÝCH ELEKTRONICKÝCH ZAŘÍZENÍ



Tento symbol na produktech nebo v průvodních dokumentech znamená, že použité elektrické a elektronické výrobky nesmí být přidány do běžného komunálního odpadu. Ke správné likvidaci, obnově a recyklaci předejte tyto výrobky na určená sběrná místa. Alternativně v některých zemích Evropské unie nebo jiných evropských zemích můžete vrátit své výrobky místnímu prodejci při koupi ekvivalentního nového produktu. Správnou likvidací tohoto produktu pomůžete zachovat cenné přírodní zdroje a napomáháte prevenci potenciálních negativních dopadů na životní prostředí a lidské zdraví, což by mohly být důsledky nesprávné likvidace odpadů. Další podrobnosti si vyžádejte od místního úřadu nebo nejbližšího sběrného místa. Tento symbol je platný v Evropské unii. Chcete-li tento výrobek zlikvidovat, vyžádejte si potřebné informace o správném způsobu likvidace od místních úřadů nebo od svého prodejce.

CERTIFIKACE

- Výrobek je schválen k použití v zemích Evropské unie a je opatřen značkou CE. Prohlášení o shodě a veškerá dokumentace je k dispozici u dovozce.

DOVOZCE

SANTADRIA s.r.o., Mojžírovo nám. 75/2 Brno, 612 00
IČO: 29195454 | DIČ: CZ29195454

V případě jakýchkoliv dotazů týkající se produktu, neváhejte se na nás obrátit:
Email: mh@santadria.cz Tel: 737 196 160

Tiskové chyby, vlastnosti a změny technických parametrů vyhrazeny.

ES PROHLÁŠENÍ O SHODĚ

Níže podepsaný, reprezentující firmu

SANTADRIA s.r.o.

Mojmírovo nám. 75/2, Brno 612 00, IČ: 29195454

tímto prohlašuje z pozice dovozce do zemí EU, že níže uvedený výrobek s obchodním názvem

Kosmetický přístroj Beautyrelax ILIFT COMPACT

uvedený na trh pod modelovým označením: **BR-2860W**

EAN: **8594166121317**

spadající do skupiny produktů obchodní značky **BeautyRelax**

je **ve shodě** s následujícími evropskými normami:

EN 55014-1:2006 + A1:2009+A2:2011

EN 61000-3-2:2014

EN 61000-3-3:2013

EN 55014-2:2015

Na základě splnění těchto směrnic byl produkt označen značkou CE.

Produkt je zároveň v souladu z RoHS směrnicí číslo 2002/95/EC(RoHS). Veškeré materiály jsou zdravotně nezávadné. Neobsahují žádné těžké kovy, např. kadmium a další toxické látky.

Pro bezpečné používání je nezbytné striktně postupovat dle pokynů uvedených v návodu k obsluze, který je součástí balení.



Martin Hrbek, jednatel

Místo vydání: Brno Dne: 13.6.2023