

NÁVOD K OBSLUZE

Kosmetický přístroj
BeautyRelax BR-2080

EYEPEN RF



OBSAH:

DŮLEŽITÉ BEZPEČNOSTNÍ UPOZORNĚNÍ	4
UPOZORNĚNÍ	5
KONTRAINDIKACE	6
POUŽITÍ SONOGELU	6
HLAVNÍ VÝHODY	7
TECHNICKÉ PARAMETRY	7
OBSAH BALENÍ	7
ÚČEL POUŽITÍ	8
RADIOFREKVENCE	8
VIBRACE	8
FOTONOVÉ SVĚTLO	8
POPIS PŘÍSTROJE	9
POPIS DISPLEJE	10
OVLÁDÁNÍ PŘÍSTROJE	11
POZNÁMKY K POUŽÍVÁNÍ PŘÍSTROJE	12
MOŽNÉ OBLASTI PŘÍSTROJOVÉHO OŠETŘENÍ	13
METODA OŠETŘENÍ OBLIČEJE A KRKU	14
NEJČASTĚJŠÍ OTÁZKY A ODPOVĚDI	15
NABÍJENÍ BATERIE	16
ČIŠTĚNÍ A ÚDRŽBA	16
LIKVIDACE POUŽITÝCH ELEKTRICKÝCH A ELEKTRONICKÝCH ZAŘÍZENÍ	17
CERTIFIKACE	17
DOVOZCE	17

DŮLEŽITÉ BEZPEČNOSTNÍ UPOZORNĚNÍ

- BeautyRelax EYEPEN RF je přístroj z kategorie kosmetických přístrojů, které jsou určeny pro neinvazivní ošetření pleti. To znamená, že žádná z částí aplikační hlavičky fyzicky nepronikne pod horní vrstvu pokožky. Přístroj není zdravotnický prostředek.
- Neinvazivní používání je základní předpoklad pro používání přístroje v domácích podmínkách běžným uživatelem. Ovládání přístroje nevyžaduje dohled erudovaného školeného pracovníka z oblasti zdravotnictví nebo kosmetické estetiky.
- BeautyRelax EYEPEN RF je certifikován a splňuje všechny evropské normy, které jsou na přístroj podobného druhu kladeny. Je zajištěna bezpečnost všech elektronických součástí.
- Ošetření je vždy spojeno s čirým vodivým gelem. Lze zakoupit v jakékoliv lékárně nebo prodejně zdravotních potřeb. Stojí pár desítek korun. Rozhodně stačí nejlevnější. Neplatí čím dražší, tím lepší. Hlavním účelem nanesení jemné vrstvičky gelu na pleť je zvýšení vodivosti. Radiofrekvenční vlny získají lepší schopnost proniknout do vrstvy dermis, kde je struktura kolagenních a elastických vláken.
- Při ošetření vždy postupujte tak, že aplikační hlavičku přidržíte na pleti maximálně v časovém rozsahu 1 až 2 sekundy (tzv. razítkování). Technologie podle typu ošetření pleti působí vždy, když aplikátor přístroje přiložíte k pleti. Začínáte na nejnižší nastavené hodnotě. Postupně můžete přejít i na vyšší úroveň. Ošetření pleti by nikdy nemělo být nesnesitelně bolestivé. Podle toho se snažte přizpůsobit délku kontaktu aplikátoru s pletí. Akceptovatelné je pouze jemné mravenčení až lehké štípnutí. Každá část obličeje by neměla být ošetřena při jednom použití více než dvakrát.
- Pokud budete aplikační hlavičku držet na pleti příliš dlouho a navíc budete mít nastavenou nejvyšší úroveň ošetření, přístroj je dostatečně výkonný na to, aby vaši pleť nepříjemně poranil. Proto prosím přistupujte k ošetření s maximální pečlivostí a šetrností.
- Počet opakování ošetření je velice individuální. Záleží na věku a stavu pokožky. Ideální je jednou, maximálně dvakrát do týdne. Pleť a zejména oblast dermis potřebuje čas pro autonomní proces regenerace. Rozhodně neplatí pravidlo - čím častější používání, tím lepší dosažitelné výsledky. Stejně tak neplatí, čím větší výkon, tím rychlejší a lepší výsledek. Pleť každého z nás je orgán s individuálním stupněm citlivosti. Pro někoho může být střední hodnota výkonu již výrazně bolestivá, někdo nemá problém při delším ošetření snést nejvyšší výkon.
- Po každém ošetření vždy pečlivě očistěte aplikační hlavičku. Ideální je použití čirého lihu pro desinfekci. V poslední fázi aplikátor dokonale osušte. Vlhkost může způsobit oxidaci kontaktů aplikátoru. Výrazně tím zvýšíte životnost aplikační hlavičky.
- Pokud si nebudete vědět s čímkoliv rady, neváhejte se na nás obrátit. Telefon: 737196160 nebo email: mh@santadria.cz
- Přejeme vám hodně úspěchů ve vašem úsilí ke zdravější a krásnější pleti.
Tým BeautyRelax.cz



UPOZORNĚNÍ

- Před prvním uvedením do provozu si přečtěte tento návod k obsluze, prohlédněte veškerá vyobrazení a návod si uschovejte pro případnou pozdější potřebu.
- Je-li vaše pokožka postižena závažným kožním onemocněním, přístroj nepoužívejte. První použití konzultujte se svým praktickým lékařem.
- Přístroj je primárně určen pro vaši osobní potřebu. Nesdílejte jej s rodinnými příslušníky nebo přáteli. Pokud přístroj používá více osob, je třeba věnovat zvýšenou pozornost zásadám hygieny.
- Pokud se přístroj poškodil, nepracuje správně nebo spadl do vody, nikdy ho neuvádějte do provozu.
- Pokud je přístroj rozbitý, nedotýkejte se vnitřních částí, aby nedošlo k úrazu elektrickým proudem.
- Pokud spadne přístroj na zem, může být poškozen. V tomto případě přístroj dále nepoužívejte a kontaktujte servisní oddělení prodejce.
- Přístroj nepoužívejte v blízkosti vody nebo v místech se zvýšenou vlhkostí (vana, sprcha, bazén, atd.).
- Přístroj není omyvatelný. Nesmí být ponořeno do vody nebo pod proud tekoucí vody.
- Přístroj nenechávejte bez dozoru. Po každém použití přístroj vždy důsledně vypněte.
- Pokud byl přístroj přenesen z velmi chladného do velmi teplého prostředí, před jeho použitím vyčkejte alespoň 3 hodiny.
- Přístroj není určen pro používání dětmi a těmi osobami, jejichž fyzická nebo duševní kondice neumožňuje bezpečné používání spotřebiče.
- Přístroj nepokládejte ani nepoužívejte na horkých tepelných zdrojích (radiátor, kamna, oheň, atd.)
- Přístroj se nepokoušejte sami rozmontovat nebo opravovat.
- Přístroj skladujte v suchém prostředí. Snažte se, aby byl chráněn před působením prachu.
- Přístroj nevystavujte přímému slunečnímu záření.
- Distributor neručí za škody, které byly způsobeny nesprávným používáním v rozporu s pokyny v tomto návodu k použití. Není odpovědný za následky, které byly způsobeny nedodržením bezpečnostních upozornění.
- Za případné škody na zdraví či majetku při jiném způsobu používání nenesí distributor odpovědnost.



Vážený zákazníku, děkujeme vám za projevenou důvěru při koupi našeho produktu. Před prvním použitím prosím pečlivě přečtěte všechny podrobné informace uvedené v návodu k použití. Zvýšenou pozornost věnujte zejména bezpečnostním upozorněním. Přístroj používejte přesně podle uvedených pokynů. Všechny tyto kroky přispějí k maximálnímu využití všech funkcí přístroje. V tomto návodu se vám pokusíme co nejlépe přiblížit používané technologie a způsob, jak přístroj co nejlépe používat.

Pokud během prostudování návodu narazíte na jakékoliv nejasnosti, neváhejte nás kontaktovat na emailové adrese: mh@santadria.cz

Návod k použití si pečlivě uschovejte pro případné pozdější nahlédnutí.

KONTRAIKACE

Přístroj **nesmí** v žádném případě používat osoby, kterých se týká některý z těchto stavů:

- Rakovina, epilepsie, virové onemocnění
- Při stavu vysokých horeček
- Vážné onemocnění ledvin nebo jater
- Srdeční onemocnění, kardiostimulátor, hypertenze
- Kovové implantáty v těle
- Cévní poruchy nebo arteoskleróza
- Těhotenství
- Menstruace
- Aknitická keratóza, basaliomy, melanomy, spinaliom, atopický ekzém, kontaktní ekzém, solární dermatitida, lupénka
- Osoby užívající léky proti srážlivosti krve
- Osoby, které vyžadují trvalý dohled, smí přístroj používat pouze po předchozí konzultaci s lékařem
- Přístrojem se nikdy nepohybujte na očních víčkách, oblasti spánků nebo v oblasti štítné žlázy



POUŽITÍ SONOGELU

Před použitím je vhodné na pleť nanést tenkou vrstvu čirého vodivého gelu (není součástí balení). Aplikační gel, tzv. SONOGEL, zakoupíte v jakémkoliv prodejně zdravotnických potřeb (možno zakoupit i v lékárně). Gel je pro použití přístroje velice důležitý. Vytváří nezbytnou pojivou vrstvu mezi aplikátorem a pokožkou. Je vyroben na vodní bázi. Nemůže uškodit aplikační hlavici. Užití aplikačního gelu je nezbytné. Radiofrekvenční vlny tak mohou do pleti lépe pronikat.



HLAVNÍ VÝHODY


- Technologie: radiofrekvence, červené světlo, vibrace
- Špičková technologie multipolární radiofrekvence
- Zvyšuje pružnost pleti
- Velmi snadno dosažitelný liftingový efekt
- Potlačení tmavých kruhů kolem očí
- Velký LCD displej pro snadné nastavení funkcí
- Vhodný pro všechny typy pleti
- 4 různé režimy
- Snadné ovládání pomocí 2 tlačítek
- Zabudovaná nabíjecí baterie

TECHNICKÉ PARAMETRY

- Provozní napětí: 5V
- Provozní proud: 1A
- Kapacita baterie: 500mAh
- Napájení: USB kabelem (součástí balení)
- Vibrace: až 12000 pulzů za minutu
- Rozměry: 15x2,8x2,2cm
- Hmotnost: 54g

OBSAH BALENÍ

- Kosmetický přístroj BeautyRelax BR-2080 EYEPEN RF
- Nabíjecí USB kabel
- Návod k obsluze



ÚČEL POUŽITÍ

BeautyRelax EyePen RF je kosmetický přístroj nové generace, který disponuje oblíbenou multipolární radiofrekvencí. Vysoce účinná technologie pro lifting vrásek v různých částech obličeje. Přímá stimulace kolagenních a elastických vláken. Pleť je pružnější a působí zářivějším dojmem. Radiofrekvenci je možné kombinovat s vibracemi a červeným fotonovým světlem. Bezdrátové použití díky zabudované nabíjecí baterii.


RADIOFREKVENCE

Aplikační hlavice generuje energii prostřednictvím radiofrekvenčních vln se zcela specifickým výkonem a frekvencí. Radiofrekvenční vlny jsou optimalizovány k tomu, aby způsobily tepelný gradient, který významně ovlivňuje procesy ve vrstvě dermis. Dodaná energie aktivuje remodelaci kolagenových vláken a elastinu. Maximální možné zacílení energie i v lokalitách s výraznější tukovou vrstvou a následná excitace metabolických procesů má významný vliv na velmi efektivní vyhlazení povislých a deformovaných kontur.




VIBRACE

Správná funkce lymfatického systému platí nejen pro tělesné končetiny, ale také pro náš obličej. Pokud máme lymfu a krevní oběh v pořádku, odvod nečistot z krve probíhá násobně lepším způsobem. Zlepšení krevního oběhu = stimulace lymfatického systému = lepší odvod nečistot a škodlivin z těla = krásná a zdravá pleť. Jednoduchá rovnice, která platí nejen pro obličej, ale pro celé naše tělo. Jemná vibrační masáž patří z technologického hlediska mezi nejjednodušší, ale zároveň velmi účinnou techniku ošetření pleti.



FOTONOVÉ SVĚTLO

Světlo je zjednodušeně viditelná část elektromagnetického záření různé frekvence. Dosahuje různých vlnových délek v intervalu 390 až 760nm (nanometrů). Lidské oko je schopné vnímat světlo o vlnových délkách v rozsahu od 400 do 800nm. Při fotonové terapii proniká světlo do těla jako proud energie ve formě fotonů. Je vědecky prokázáno, že různé vlnové délky světla mají za následek specifické účinky při péči o pleť. Studie ověřily reálný pozitivní terapeutický přínos pro živé tkáně a organismy na buněčné úrovni. BeautyRelax EYEPEN RF nabízí funkci červeného světla s vlnovou délkou 620nm.



Reálný pozitivní přínos pro živé tkáně a organismy na buněčné úrovni

- Fotonové světlo dokáže vstoupit do nitra buňky a to neinvazivně a bezbolestně.
- Světlo aktivuje v buňkách fotoreceptory.
- Světelná terapie stimuluje přirozenou cestou léčebnou sílu buněk.
- Fotonová terapie nezpůsobuje žádné vedlejší účinky či poškození organismu.
- Řeší zánětlivá onemocnění v důsledku onemocnění, úrazu či stresu.

POPIS PŘÍSTROJE



1. Aplikační hlavice (4 kontaktní plochy)
2. Červené světlo
3. Displej
4. Tlačítko **LEVEL** pro nastavení intenzity radiofrekvence
5. Tlačítko **ON/OFF**
6. Vstup pro napájecí USB kabel

POPIS DISPLEJE



1. *Indikace stavu baterie*
2. *Indikace červeného světla*
3. *Indikace radiofrekvence*
4. *Indikace vibrací*
5. *Indikace intenzity*

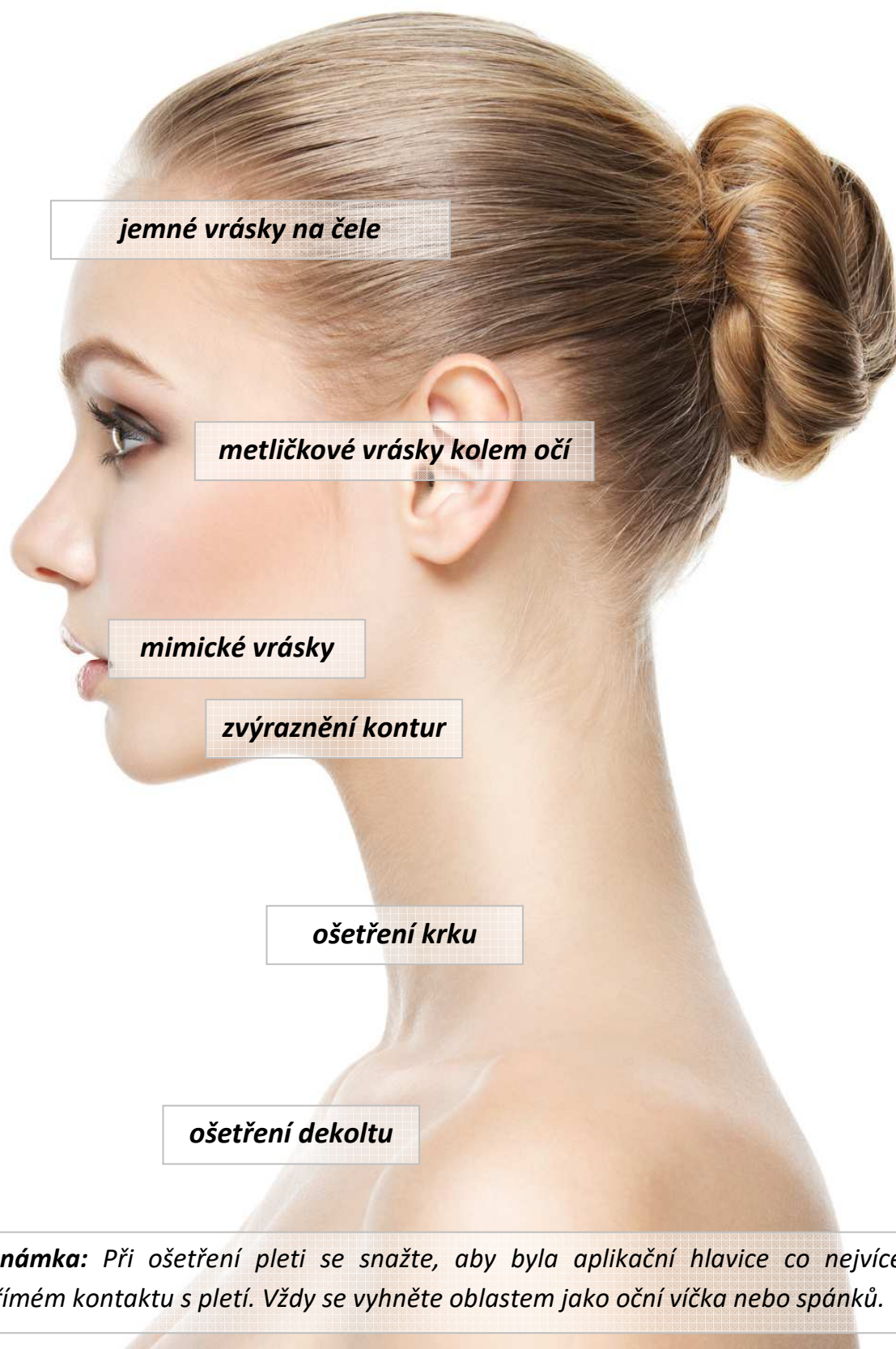
OVLÁDÁNÍ PŘÍSTROJE

1. Před každým použitím je třeba důkladně omýt pokožku. Ideální je načasovat si ošetření po koupeli. Na pleti by se neměl nacházet makeup, nečistoty ani jakékoliv kosmetické přípravky. Pleť by měla být dokonale suchá.
2. Na ošetřovanou partii naneste jemnou vrstvu čírého kontaktního gelu (není součástí balení). Kontaktní gel, tzv. SONOGEL, zakoupíte v jakékoliv prodejně zdravotnických potřeb (možno zakoupit i v lékárně). Gel je pro použití přístroje velice důležitý. Vytváří nezbytnou pojivou vrstvu mezi aplikační hlavicí a pokožkou. Je vyroben na vodní bázi. Nemůže uškodit aplikační hlavicí. Užití kontaktního gelu je nezbytné. Přístroj bez pojivé látky mezi pletí a aplikátorem používat nedoporučujeme.
3. Přístroj zapnete dlouhým stiskem tlačítka **ON/OFF**. Přístroj zahájí činnost ihned po zapnutí. Aplikační hlavice generuje následující technologie:
radiofrekvence + červené světlo + vibrace.
4. Dalším krátkým stiskem tlačítka **ON/OFF** generuje aplikační hlavice následující technologie:
radiofrekvence + červené světlo.
5. Dalším krátkým stiskem tlačítka **ON/OFF** generuje aplikační hlavice následující technologie:
radiofrekvence + vibrace.
6. Dalším krátkým stiskem tlačítka **ON/OFF** generuje aplikační hlavice následující technologie:
radiofrekvence.
7. Pomocí tlačítka **LEVEL** si můžete nastavit intenzitu působení **radiofrekvenčních vln**. Na displeji je zobrazeno pomocí teček.
Nízká intenzita ● ○ ○ **Střední intenzita** ● ● ○ **Vysoká intenzita** ● ● ●
8. Dlouhým stiskem tlačítka **ON/OFF** můžete přístroj kdykoliv vypnout.
9. Návod jak se pohybovat aplikátorem po pleti naleznete v pasáži tohoto návodu:
METODA OŠETŘENÍ OBLIČEJE A KRKU.
10. Návod jak správně nabít baterii přístroje naleznete v pasáži tohoto návodu:
NABÍJENÍ BATERIE.
11. Návod jak správně pečovat o aplikátor naleznete v pasáži tohoto návodu:
ČIŠTĚNÍ A ÚDRŽBA.

POZNÁMKY K POUŽÍVÁNÍ PŘÍSTROJE

1. Ošetřete postupně vybranou část obličeje. Při ošetření vždy postupujte tak, že aplikační hlavici přidržíte na pleti maximálně v časovém rozsahu 1 až 2 sekundy (tzv. razítkováním). Začínáte na nejnižší nastavené hodnotě intenzity. Intenzitu můžete postupně zvýšit podle pocitu. Ošetření pleti by nikdy nemělo být nesnesitelně bolestivé. Podle toho se snažte přizpůsobit délku kontaktu aplikátoru s pletí. Akceptovatelné pocity jsou pouze jemné mravenčení až lehké štípnutí.
2. Při vyšším výkonu může povrch aplikační hlavice dosahovat vyšších teplot, než při nižším výkonu. Pokud během používání přístroje dosáhne teplota aplikační hlavice vysoké teploty, přístroj vypněte a aplikační hlavici nechte vychladnout. V ošetření pleti pokračujte dále později. Zahřátí hlavice není závada. Jedná se o průvodní jev působení radiofrekvence.
3. Při používání přístroje se vždy snažte, aby se aplikační hlavice (všechny 4 kontaktní plochy) nacházela v plném kontaktu s pletí. Ošetření pleti tak bude maximálně efektivní.
4. Během jednoho ošetření pleti můžete jednotlivé úrovně intenzity radiofrekvence střídat. Snažte se zaměřit na nejvíce problematické oblasti (jemné vrásky na čele, metličkové vrásky kolem očí, mimické vrásky, zvýraznění kontur, zjemnění linek na krku, atd.). Na místech, kde se nachází tenká citlivá pokožka, použijte nižší výkon. Na oblasti s vyšší tukovou vrstvou použijte vyšší výkon.
5. **Upozornění:** Při prvním kontaktu s pletí mějte vždy zapnutou nízkou úroveň. Aplikátor přiložte na tu část obličeje, kde je více podkožního tuku. Na síle můžete postupně přidávat. Vždy však záleží na vašem subjektivním pocitu. Pokud je již ošetření nepříjemné až mírně bolestivé, nastavte zpět nejnižší úroveň, zkrátte čas kontaktu aplikátoru s pletí nebo ošetření ukončete.
6. **Tip:** Ošetřená partie by měla být v ideálním případě bez výrazných silných chloupků. Zlepší to pohyb aplikační hlavice po pokožce. Radiofrekvenční vlny budou mít lepší možnost proniknout do podkožní tkáně.
7. **Doporučení:** Ošetřenou pleť nevystavujte v délce minimálně 3 dnů příliš horké vodě. Pokožka prochází po ošetření stále procesem rekonvalescence a horká voda (nebo pobyt v sauně) může pokožku zbytečně ještě více podráždit. Při používání přístroje se pleť zahřívá. Pokud vám bude pocitově přílišné teplo, udělejte si pauzu a nechte pleť vychladnout.
8. Po skončení používání přístroje pleť otřete od sonogelu. Použijte popřípadě krém nebo sprej pro hydrataci pleti. Během spánku bude vaše pleť regenerovat. Hydratace významně přispěje k rychlejšímu průběhu rekonvalescence pleti.

MOŽNÉ OBLASTI PŘÍSTROJOVÉHO OŠETŘENÍ



METODA OŠETŘENÍ OBLIČEJE A KRKU



ČELO: pohybujte se směrem od středu čela ke kraji, pokryjte postupně celou plochu



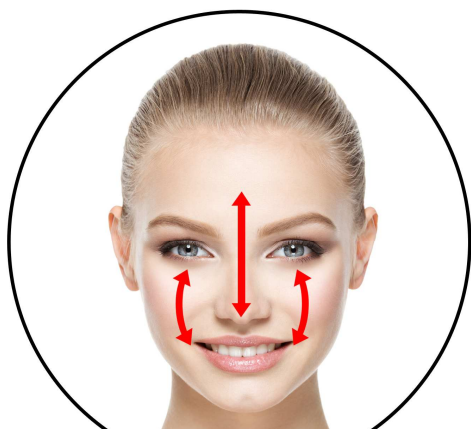
NOS: pohybujte se směrem od čela kolem nosu k tváři, od shora dolů



TVÁŘ: pohybujte se po tváři ve směru zdola nahoru



BRADA: pohybujte se od špičky brady po konturách obličeje, směrem zdola nahoru



T zóna: pohybujte se od čela ke špičce nosu a tváři, pohyb v obou směrech



Krk: pohybujte se od brady směrem k uchu a poté dolů ke krku nahoru

NEJČASTĚJŠÍ OTÁZKY A ODPOVĚDI

Proč je výrazný cenový rozdíl přístrojů v kosmetických salonech a přístrojích pro domácí použití?

Hlavním důvodem je rozdílná frekvence používání. Přístroje v kosmetických salonech musí být schopné pracovat nepřetržitě od rána do večera. Tím je kladena zvýšená náročnost na použité materiály a celkovou technologickou koncepci (větší zdroje napájení, větší míra chlazení, atd.) Výkon kosmetických přístrojů pro domácí použití je navržen tak, aby uživateli splnil avizované benefity. Vyšší frekvence použití = dražší výrobní náklady.

Jaký je důvod čištění/dezinfekce čištění aplikační hlavice?

Po skončení ošetření mohou na aplikační hlavici ulpět mikroskopické částičky kůže. Očištěním zabráníte jednak jejich případnému vniknutí do přístroje a zajistíte především hygienu provozu.

Jak často mohu přístroj používat?

Vždy záleží na intenzitě, kterou pleť ošetřujete. Je třeba si uvědomit, že při použití vyššího výkonu potřebuje pleť určitý čas na mírnou rekonvalescenci. Přístroj pleť mírně vysušuje. Po každé aplikaci použijte nejlépe ještě hydratační krém nebo mast, aby byla pokožka stále hydratovaná.

Jak dlouho by mělo trvat individuální ošetření pleti?

Doporučená délka individuálního ošetření je v rozsahu od 10 do 15 minut.

Existují nějaké kontraindikace? (situace, kdy nelze přístroj používat)

Přístroj BeautyRelax EYEPEN RF je určen pro všechny typy pleti bez věkového omezení uživatele. Přístroj není vhodné používat, pokud trpí uživatel vážným kožním onemocněním. Viz. seznam kontraindikací v úvodu návodu.

Je přístroj zdravotnický prostředek?

Nikoliv. Přístroj neslouží pro léčbu závažných kožních onemocnění. Přístroj NELEČÍ: aktinickou keratózu, basaliomy, melanomy, spinaliom, atopický ekzém, kontaktní ekzém, solární dermatitidu lupénku.

Jak postupovat, když baterie ztratí po delší době kapacitu?

Pokud se postupem času kapacita baterie výrazně sníží, neváhejte nás kontaktovat na emailové adrese: mh@santadria.cz Zašleme informace, jakým způsobem lze výměnu baterie řešit.

Má přístroj nějakou certifikaci?

Přístroj na standardní evropskou certifikaci. Splňuje veškeré normy, které jsou kladeny na přístroje tohoto typu.

Kde se přístroj vyrábí?

Přístroj si necháváme vyrábět v Číně dle našich požadavků a specifikací. Garantujeme standardní záruční i pozáruční servis.

Může přístroj používat více osob?

Primárně to nedoporučujeme. Pakliže se však jedná o rodinné příslušníky a je po každém ošetření dodržen proces čištění a dezinfekce aplikační hlavice, více osob přístroj použít může.

Jaké kosmetické přípravky kombinovat během ošetření přístrojem BeautyRelax EYEPEN RF?

Během samotného ošetření je doporučeno používat klasický čirý sonogel. Při použití kosmetických přípravků nebo sér jiného složení, může ošetření v kombinaci s radiofrekvence vyvolat na pleti alergickou reakci v případě, že je vaše pleť citlivější. Použití kosmetických přípravků je ideální po skončení ošetření, kdy je třeba pleť dostatečně hydratovat.

Jaké části těla lze přístrojem ošetřit?

Přístroj je určen pro ošetření oblasti obličeje, krku a popřípadě dekoltu.

NABÍJENÍ BATERIE

Přístroj má v sobě zabudovanou nabíjecí baterii s kapacitou 500mAh.

Upozornění: Nabíjecí kabel **nepřipojujte** k síťovému adaptéru 220V. Mohlo by dojít k poškození baterie a ztrátě záruky. Jako zdroj energie využijte pouze USB port počítače nebo notebooku.

Postup nabíjení:

1. Pro nabíjení používejte výhradně napájecí kabel, který je součástí balení.
2. Jeden konec USB kabelu připojte do kosmetického přístroje.
3. Druhý konec připojte do USB portu počítače nebo notebooku.
4. Průběh nabíjení signalizuje blikající ikona baterie na displeji.
5. Jakmile je proces nabíjení dokončen, ikona baterie na displeji přestane blikat.
6. Čas nabíjení se může lišit v závislosti na stavu baterie.

ČIŠTĚNÍ A ÚDRŽBA

Vždy dbejte na to, aby po dokončení ošetření byla aplikační hlavice očištěna. Nepoužívejte žádné agresivní čisticí prostředky. Doporučujeme použít speciální desinfekční spreje, které se běžně používají např. ve zdravotnictví nebo kosmetických salónech pro očištění nástrojů. Postačí i klasický čistý líh. Vlhkost nesmí NIKDY proniknout přímo dovnitř přístroje. Před čištěním je vhodné aplikační hlavici z přístroje vyjmout. Na čištění je ideální vatový kosmetický tampónek nebo suchá utěrka. Než přístroj znovu použijete, nesmí na aplikátoru zůstat žádné zbytky gelu, kosmetického krému či séra. Závěrem vždy zkontrolujte, že je aplikační hlavice kompletně suchá. V žádném případě nepoužívejte při údržbě hlavice žádné ostré předměty, které by mohly poškodit její povrch. Mohlo by dojít k poškození povrchu kontaktní plochy hlavice.

LIKVIDACE POUŽITÝCH ELEKTRICKÝCH A ELEKTRONICKÝCH ZAŘÍZENÍ



Tento symbol na produktech nebo v průvodních dokumentech znamená, že použité elektrické a elektronické výrobky nesmí být přidány do běžného komunálního odpadu. Ke správné likvidaci, obnově a recyklaci předejte tyto výrobky na určená sběrná místa. Alternativně v některých zemích Evropské unie nebo jiných evropských zemích můžete vrátit své výrobky místnímu prodejci při koupi ekvivalentního nového produktu. Správnou likvidací tohoto produktu pomůžete zachovat cenné přírodní zdroje a napomáháte prevenci potenciálních negativních dopadů na životní prostředí a lidské zdraví, což by mohly být důsledky nesprávné likvidace odpadů. Další podrobnosti si vyžádejte od místního úřadu nebo nejbližšího sběrného místa. Tento symbol je platný v Evropské unii. Chcete-li tento výrobek zlikvidovat, vyžádejte si potřebné informace o správném způsobu likvidace od místních úřadů nebo od svého prodejce.

CERTIFIKACE



Výrobek je schválen k použití v zemích Evropské unie a je opatřen značkou CE. Prohlášení o shodě a veškerá dokumentace je k dispozici u dovozce.

DOVOZCE

SANTADRIA s.r.o., Mojmírovo nám. 75/2 Brno, 612 00
IČO: 29195454 | DIČ: CZ29195454

V případě jakýchkoliv dotazů týkající se produktu, neváhejte se na nás obrátit:
Email: mh@santadria.cz

Tiskové chyby, vlastnosti a změny technických parametrů vyhrazeny.