

NÁVOD K OBSLUZE

Kosmetický přístroj BeautyRelax BR-1340

iLIFT EMSROLER



OBSAH:

UPOZORNĚNÍ	4
KONTRAINDIKACE	5
DOSAŽITELNÉ ÚČINKY	5
HLAVNÍ PŘEDNOSTI PŘÍSTROJE	5
SPECIFIKACE	5
OBSAH BALENÍ	6
TECHNICKÉ PARAMETRY	6
PŘEDSTAVENÍ PŘÍSTROJE	6
EMS PULZNÍ TERAPIE	6
INTENZIVNÍ VIBRAČNÍ MASÁŽ	6
POPIS PŘÍSTROJE	7
POPIS DISPLEJE	7
OVLÁDÁNÍ PŘÍSTROJE	8
PŘÍKLADY POUŽITÍ PŘÍSTROJE	9
DALŠÍ MOŽNOSTI OŠETŘENÍ OBLIČEJE	10
ŘEŠENÍ MOŽNÝCH PROBLÉMŮ	11
NEJČASTĚJŠÍ OTÁZKY A ODPOVĚDI	12
NABÍJENÍ BATERIE	13
ČIŠTĚNÍ A ÚDRŽBA	13
LIKVIDACE POUŽITÝCH ELEKTRONICKÝCH ZAŘÍZENÍ	14
CERTIFIKACE	14
DOVOZCE	14
PROHLÁŠENÍ O SHODĚ	15

Vážený zákazníku, děkujeme vám za projevenou důvěru při koupi našeho produktu. Před prvním použitím prosím pečlivě přečtěte všechny podrobné informace uvedené v návodu k použití. Zvýšenou pozornost věnujte zejména bezpečnostním upozorněním. Přístroj používejte přesně podle uvedených pokynů. Všechny tyto kroky přispějí k maximálnímu využití všech funkcí přístroje. V tomto návodu se vám pokusíme co nejlépe přiblížit používané technologie a způsob, jak přístroj co nejlépe používat.

Pokud během prostudování návodu narazíte na jakékoliv nejasnosti, neváhejte nás kontaktovat na emailové adrese: mh@santadria.cz

Návod k použití si pečlivě uschovejte pro případné pozdější nahlédnutí.

UPOZORNĚNÍ

- Před prvním uvedením do provozu si přečtěte tento návod k obsluze, prohlédněte veškerá vyobrazení a návod si uschovejte pro případnou pozdější potřebu.
- Je-li vaše pokožka postižena závažným kožním onemocněním, přístroj nepoužívejte. První použití konzultujte se svým praktickým lékařem.
- Přístroj je primárně určen pro vaši osobní potřebu. Nesdílejte jej s rodinnými příslušníky nebo přáteli. Pokud přístroj používá více osob, je třeba věnovat zvýšenou pozornost zásadám hygieny.
- Pokud se přístroj poškodil, nepracuje správně nebo spadl do vody, nikdy ho neuvádějte do provozu.
- Pokud je přístroj rozbítý, nedotýkejte se vnitřních částí, aby nedošlo k úrazu elektrickým proudem.
- Pokud spadne přístroj na zem, může být poškozen. V tomto případě přístroj dále nepoužívejte a kontaktujte servisní oddělení prodejce.
- Přístroj nepoužívejte v blízkosti vody nebo v místech se zvýšenou vlhkostí (vana, sprcha, bazén, atd.).
- Přístroj není omyvatelný. Nesmí být ponořeno do vody nebo pod proud tekoucí vody.
- Přístroj nenechávejte bez dozoru. Po každém použití přístroj vždy důsledně vypněte.
- Pokud byl přístroj přenesen z velmi chladného do velmi teplého prostředí, před jeho použitím vyčkejte alespoň 3 hodiny.
- Přístroj není určen pro používání dětmi a těmi osobami, jejichž fyzická nebo duševní kondice neumožňuje bezpečné používání spotřebiče.
- Přístroj nepokládejte ani nepoužívejte na horkých tepelných zdrojích (radiátor, kamna, oheň, atd.)
- Přístroj se nepokoušejte sami rozmontovat nebo opravovat.
- Přístroj skladujte v suchém prostředí. Snažte se, aby byl chráněn před působením prachu.
- Přístroj nevystavujte přímému slunečnímu záření.
- Distributor neručí za škody, které byly způsobeny nesprávným používáním v rozporu s pokyny v tomto návodu k použití. Není odpovědný za následky, které byly způsobeny nedodržením bezpečnostních upozornění.
- Za případné škody na zdraví či majetku při jiném způsobu používání nenese distributor odpovědnost.



KONTRAINDIKACE

Přístroj **nesmí** v žádném případě používat osoby, kterých se týká některý z těchto stavů:

- Rakovina, epilepsie, virové onemocnění
- Při stavu vysokých horeček
- Vážné onemocnění ledvin nebo jater
- Srdeční onemocnění, kardiostimulátor, hypertenze
- Kovové implantáty v těle
- Cévní poruchy nebo arteoskleróza
- Těhotenství
- Menstruace
- Aknitická keratóza, basaliomy, melanomy, spinaliom, atopický ekzém, kontaktní ekzém, solární dermatitida, lupénka
- Osoby užívající léky proti srážlivosti krve
- Osoby, které vyžadují trvalý dohled, smí přístroj používat pouze po předchozí konzultaci s lékařem
- Přístrojem se nikdy nepohybujte na očních víčkách, oblasti spánků nebo v oblasti štítné žlázy



DOSAŽITELNÉ ÚČINKY

- Povadlá a nezdravě vyhlížející pleť.
- Zvýšení pružnosti kontur obličeje.
- Výrazné nerovnosti pleti způsobené věkem.

HLAVNÍ PŘEDNOSTI PŘÍSTROJE

- Zcela neinvazivní charakter ošetření.
- Bez jakýchkoliv nepříjemných pocitů.
- Při používání budete vnímat pouze jemné mravenčení.
- Ošetření pleti je časově nenáročné.

SPECIFIKACE

- Funkce: EMS pulzní terapie, intenzivní vibrační masáž.
- Určeno pro ošetření obličeje a dekoltu.
- Intenzita: 6 úrovní nastavení.
- Masážní válečky jsou vhodné pro všechny typy pleti.
- Ergonomický tvar přístroje.
- Bezdrátový (snadno se používá).
- Masážní válečky se dostanou do všech hůře dostupných záhybů obličeje.
- Zobrazení nastavení: LED displej.
- Barva: stříbrná.

OBSAH BALENÍ

- Kosmetický přístroj BeautyRelax BR-1340.
- Nabíjecí USB kabel.
- Návod k obsluze.

TECHNICKÉ PARAMETRY

- Frekvence vibrační masáže: 8000 pulzů za minutu.
- Napájení: vestavená nabíjecí baterie.
- Kapacita baterie: 400mAh.
- Vstupní napětí/proud: 5V/1A.
- Provozní napětí: 3,7V.
- Čas provozu: přibližně 2 hodiny.
- Čas nabíjení: přibližně 3 hodiny.
- Rozměry válečku: průměr 5,3cm.
- Rozměry: 16x8,3x4,8cm.
- Hmotnost: 135g.

PŘEDSTAVENÍ PŘÍSTROJE

Kosmetický přístroj BeautyRelax Emsroller řady iLift je účinný nástroj pro posílení obličejových svalů. Kombinuje inovativní funkci EMS elektrických mikropulzů a intenzivní vibrační mikromasáž. Vaši pleť budou hýčkat největší masážní válečky ve své kategorii. Zvyšte pružnost vaší pleti pomocí 3D face liftingu ještě dnes!

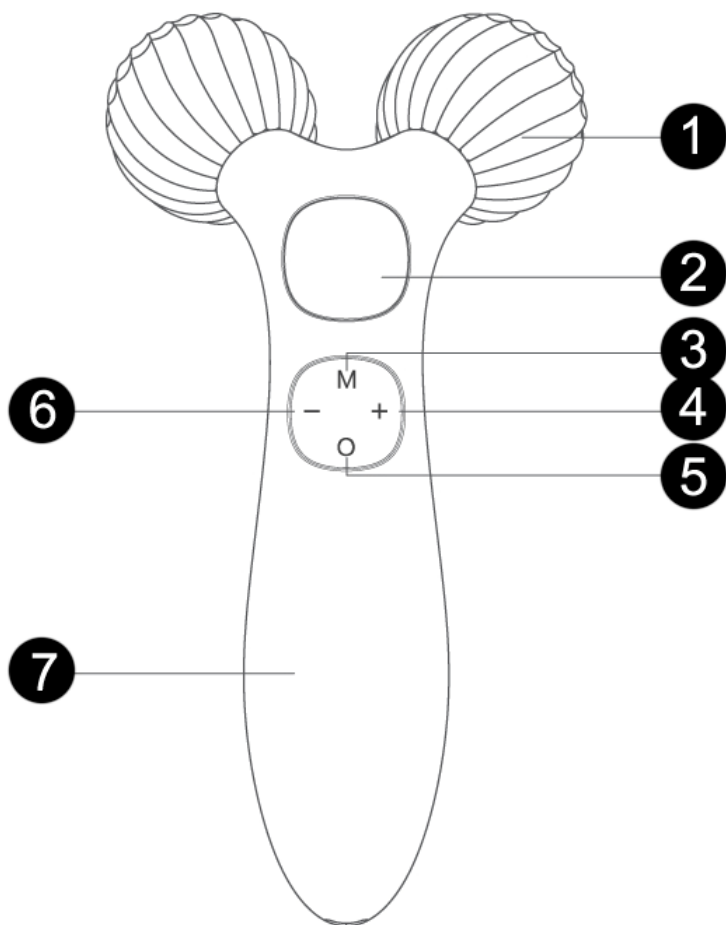
EMS PULZNÍ TERAPIE

Masážní válečky při kontaktu s pleť přenáší jemné elektrické pulzy. Výkon a frekvence elektrických pulzů jsou speciálně upraveny tak, aby umožnily ošetření obličeje. Elektrické pulzy pronikají přes svrchní část pokožky přímo k obličejovým svalům. Kolagenní a elastická vlákna jsou mechanicky stimulována. V oblasti obličeje docílíte zlepšení textury pokožky, jejího tónu a nárůstu elasticity. Pleť má omlazený a prozářený vzhled.

INTENZIVNÍ VIBRAČNÍ MASÁŽ

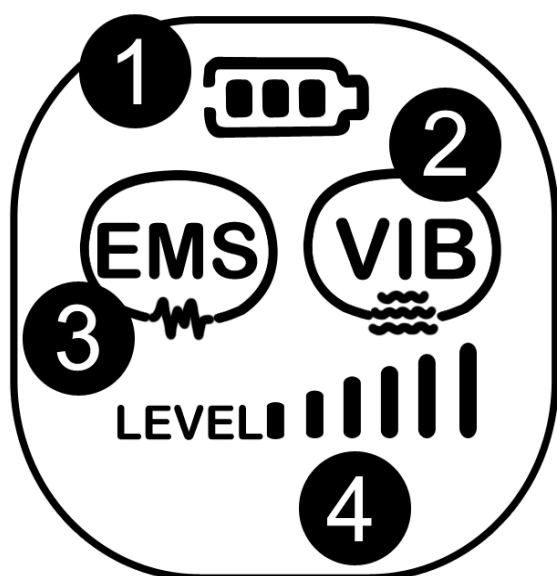
Masážní válečky generují vysokofrekvenční vibrační oscilace. Kmity s frekvencí 8000 pulzů/sekundu. Hlavní účinek je zlepšení krevního oběhu prostřednictvím stimulace lymfatického systému obličeje. Zlepší se výrazným způsobem látková výměna a odvod škodlivých látek. Pouze dostatečně prokrvená pleť působí mladým zářivým dojmem! Ke snížení otoků v oblasti obličeje přispívá rovněž mechanická 3D masáž pomocí válečků, které mají speciálně upravený povrch.

POPIS PŘÍSTROJE



1. Masážní válečky
2. LCD displej
3. Tlačítko MODE
4. Tlačítko (+)
5. Tlačítko ON/OFF
6. Tlačítko (-)
7. Rukojeť

POPIS DISPLEJE



1. Indikace stavu baterie
2. Funkce vibrace
3. Funkce EMS
4. Intenzita masáže

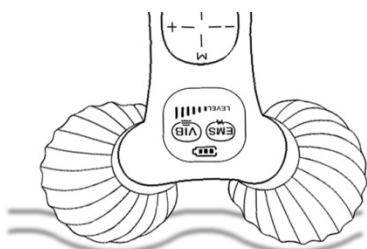
OVLÁDÁNÍ PŘÍSTROJE

1. Než přistoupíte k samotnému ošetření, pokožku zbavte mastnoty a make-upu. Použijte sonogel, kosmetický krém nebo sérum pro dostatečnou hydrataci pleti.
2. Přístroj zapnete dlouhým stiskem tlačítka **ON/OFF**. Zapnutí přístroje se potvrdí rozsvícením displeje a zvukovou signalizací.
3. Automaticky se aktivuje funkce **EMS** a **VIBRACE** s výchozí úrovní intenzity 1.
4. Krátkým stiskem tlačítka **MODE** si můžete přepínat mezi jednotlivými funkcemi EMS a VIBRACE.
5. Posloupnost aktivace funkcí je následující: EMS+VIBRACE, EMS, VIBRACE, EMS+VIBRACE. Jednotlivé režimy ošetření pleti měníte stisknutím tlačítka **MODE**.
6. Pomocí tlačítek **(+)** a **(-)** si můžete nastavit úroveň intenzity EMS pulzů a VIBRACE. V závislosti na právě zapnuté funkci. Je doporučeno vždy začínat od nejnižší hodnoty a přidávat postupně. Každý stisk tlačítka je doprovázen zvukovou signalizací.
7. Přístroj vypnete dlouhým stiskem tlačítka **ON/OFF**.

Poznámka 1: Po pleti se pohybujte vždy pomalu.

Poznámka 2: Při ošetření dbejte na to, aby byly v kontaktu s pletí vždy oba válečky.

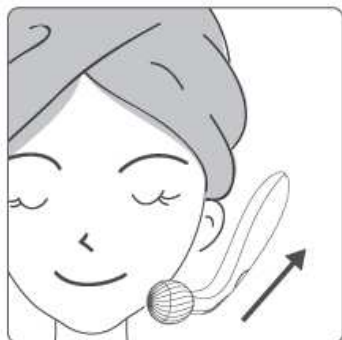
unikátní
tvar válečků




dokonalé
přizpůsobení
povrchu pleti



PŘÍKLADY POUŽITÍ PŘÍSTROJE



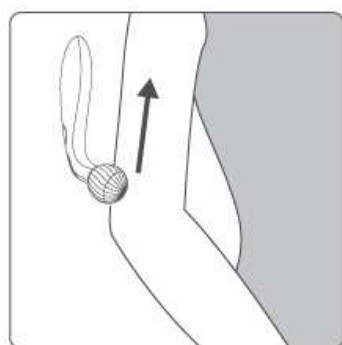
1. Ošetření tváře



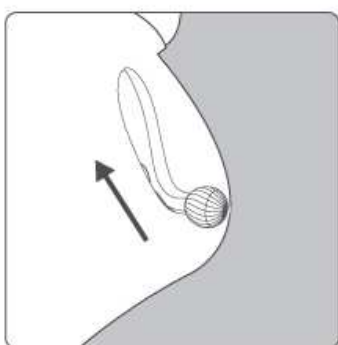
2. Ošetření brady



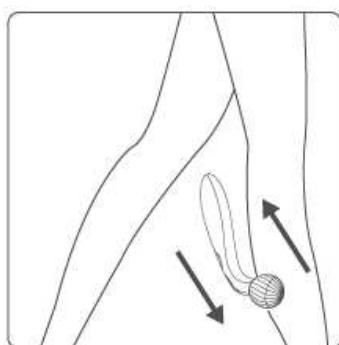
3. Ošetření krku



4. Ošetření paže



5. Ošetření pasu



6. Ošetření nohou

neinvazivní lifting pleti
kombinace dvou technologií

ems pulzní terapie
vysoce účinné estetické ošetření
zvýšení pružnosti pleti
stimulace kolagenních vláken

vysokofrekvenční vibrace
uvolnění obličejových svalů
zlepšení krevního oběhu
zapracování kosmetických přípravků

DALŠÍ MOŽNOSTI OŠETŘENÍ OBLIČEJE



ČELO: pohybujte se směrem od středu čela ke kraji, pokryjte postupně celou plochu



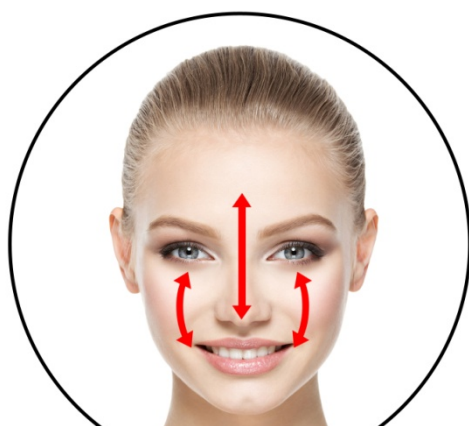
NOS: pohybujte se směrem od čela kolem nosu k tváři, od shora dolů



TVÁŘ: pohybujte se po tváři ve směru zdola nahoru



BRADA: pohybujte se od špičky brady po konturách obličeje, směrem zdola nahoru



T zóna: pohybujte se od čela ke špičce nosu a tváři, pohyb v obou směrech



Krk: pohybujte se od brady směrem k uchu a poté dolů ke krku nahoru

ŘEŠENÍ MOŽNÝCH PROBLÉMŮ

Problém	Možná příčina	Řešení
Přístroj nejde zapnout.	Tlačítko ON/OFF není stisknuto dostatečně dlouho.	Tlačítko ON/OFF stiskněte po dobu 3 sekund.
	Přístroj je zapojen k nabíjecímu USB kabelu.	Před použitím přístroje odpojte přístroj od napájecího kabelu.
	Baterie je vybitá.	Baterii přístroje před použitím dostatečně nabijte.
Problém s nabíjením.	Nabíjecí kabel není dostatečně připojen k USB portu počítače nebo notebooku.	Připojte znovu koncovku nabíjecího kabelu do USB portu počítače nebo notebooku.
	Nabíjecí kabel není dostatečně připojen k přístroji.	Připojte znovu koncovku nabíjecího kabelu od přístroje.
	Nabíjecí kabel je poškozen.	Vyměňte nabíjecí kabel za nový.
Působení elektrických mikropulzů je příliš silné.	Úroveň intenzity je příliš silná.	Snižte úroveň intenzity na hodnotu 1.
	Kosmetický krém je na pleti v příliš malém množství nebo vůbec.	Aplikujte na pleť větší množství krému pro zvýšení vodivosti pleti.

NEJČASTĚJŠÍ OTÁZKY A ODPOVĚDI

Jak poznám, že EMS a VIBRACE jsou skutečně zapnuté a pracují správně?

Pokud jsou vibrace zapnuté, jejich funkčnost si snadno ověříte ihned po přiložení aplikačních válečků k pleti. Vibrace si samozřejmě můžete vypnout. S funkcí EMS je to složitější. Není na pleti tak snadno rozpoznatelná, jako vibrace. Pokud se budete s aplikačními válečky pohybovat po pleti skutečně pomalu, přítomnost funkce EMS ucítíte jako jemné mravenčení. Přesně v ten moment jsou stimulovány všechny struktury jemných mimických vrásek. Pulzy stimulují kolagenní a elastická vlákna pokožky. Pokud je funkce EMS zapnutá, můžete slyšet jemné pískání. Což není závada, ale potvrzení funkčnosti.

S přístrojem se pohybuji po pleti a necítím žádné pulzy. Je to v pořádku?

Působení elektrických mikropulzů je velmi subjektivní a individuální. Závisí na více faktorech. Vnímání elektrických pulzů je slabší, pokud máte na ošetřované partii silnější tukovou vrstvu. Příčina může spočívat v malém množství kosmetického krému na pleti. Během používání můžete také změnit úhel úchopu přístroje.

Jaký je skutečný rozdíl mezi funkcí VIBRACE a EMS?

Každá funkce má svůj vlastní účel. Vibrace mají zejména podpořit lymfatický systém obličeje. Funkce EMS stimulovat kolagenní vlákna. Funkce můžete používat současně, nebo zvlášť.

Jak zvolit správnou intenzitu funkce EMS?

Funkce EMS nabízí celkem 6 úrovní intenzity. Každý uživatel může mít jinou vrstvu podkožního tuku. Tuk funguje jako odpor. Pokud je podkožního tuku více, elektrické pulzy musí mít větší sílu, aby pronikly až do vrstvy dermis.

Mohu na pleť před přístrojovým ošetřením použít můj oblíbený pleťový krém nebo sérum?

Odpověď na tuto otázku není úplně jednoznačná. Pakliže použijete velké množství krému, aplikační válečky se budou po pleti velice špatně pohybovat. Pokud použijete esenciální vonný olej, na pleti se vytvoří mastná vrstva, která bude pohyb válečků komplikovat. Použijte váš oblíbený kosmetický krém nebo sérum. Přístrojem se výrazně podpoří lymfatický systém obličeje a zrychlí se látková výměna. Pleť tak bude maximálně připravena absorbovat výživové látky. Vždy je důležité správné množství, které aplikujete.

Mohu přístroj používat, pokud mám na pleti make-up?

Před každým použitím přístroje vždy odstraňte všechny zbytky make-upu. Vytvářel by překážku mezi masážními válečky a pletí. Elektrické mikropulzy by tak nemohli dostatečně proniknout do pleti.

Během použití přístroje masážní válečky příliš kloužou po pleti. Jak to změnit?

Na pleti je příliš mnoho kosmetického krému. Přebytkem množství setřete. Použití různého tlaku přístrojem na pleť můžete válečky lépe rozpohybovat.

Jak často a dlouho přístroj používat?

V této oblasti není žádné výrazné omezení. Optimální délka ošetření by se měla pohybovat mezi 15 až 20 minutami. Lze každý den během odpočinku nebo sledování televize. Ráno před použitím make-upu nebo večer před spaním. Pokud je při vyšším výkonu pleť více podrážděna, před dalším použitím přístroje si udělejte den a dva pauzu.

Mohu použít přístroj kromě obličeje i na tělo?

Díky velikosti válečků lze použít přístroj nejen na obličej, ale také na tělo. Vždy je lepší použít tělový krém, aby se zvýšila vodivost pleti a elektrické mikropulzy mohly co nejlépe působit na pleť.

Je přístroj náročný na údržbu?

Po každém ošetření pleti věnujte pozornost zejména aplikačním válečkům. Vždy dbejte na to, aby se na nich nenacházely zbytky vlhkosti. Jednou za čas použijte líh k maximální dezinfekci.

Kdy mohu očekávat nějaké výsledky?

Rychlost docílení příznivých účinků přístroje jsou velice individuální. Záleží na mnoha faktorech: míra podkožního tuku, věk, pohlaví. K dosažení výsledků je nezbytná kontinuita přístrojového ošetření. Díky kompaktní velikosti přístroje ho sebou můžete mít i na cestách. Snažte se, aby se přístroj stal běžnou součástí vašeho každodenního rituálu péče o pleť.



Je používání v některých případech zakázáno?

Jsou situace, kdy používání přístroje není doporučeno. Následujte pasáž v tomto návodu k obsluze s názvem kontraindikace.

NABÍJENÍ BATERIE

Přístroj má v sobě zabudovanou nabíjecí baterii. Vstup pro nabíjecí kabel je umístěn na spodní straně přístroje. Nabíjecí kabel je součástí balení. Druhý konec zapojíte do USB portu počítače nebo notebooku.

Postup nabíjení:

1. Pro nabíjení používejte napájecí kabel, který je součástí balení.
2. V průběhu nabíjení ikonka baterie bliká. 
3. Jakmile je baterie nabitá, ikonka baterie přestane blikat. 

Jakmile kapacita baterie klesne pod 20%, symbol baterie začne blikat. V případě nízkého stavu baterie se přístroj automaticky vypne.

Nabíjecí kabel nepřipojujte k žádnému typu adaptéru do sítě 220V. Mohlo by dojít k poškození přístroje. Pro nabíjení používejte vždy USB port počítače nebo notebooku.

ČIŠTĚNÍ A ÚDRŽBA

Vždy dbejte na to, aby po dokončení ošetření byly aplikátory dostatečně očištěny. Nepoužívejte žádné agresivní čisticí prostředky. Doporučujeme použít speciální desinfekční spreje, které se běžně používají např. ve zdravotnictví nebo kosmetických salónech pro očištění nástrojů. Postačí i klasický čistý líh. Vlhkost nesmí NIKDY proniknout přímo dovnitř přístroje. Před čištěním je vhodné aplikační hlavici z přístroje vyjmout. Na čištění je ideální vatový kosmetický tampónek nebo suchá utěrka. Než přístroj znovu použijete, nesmí na aplikátoru zůstat žádné zbytky gelu, kosmetického krému či séra. Závěrem vždy zkontrolujte, že je aplikační hlavice kompletně suchá. V žádném případě nepoužívejte při údržbě hlavice žádné ostré předměty, které by mohly poškodit její povrch. Mohlo by dojít k poškození povrchu kontaktní plochy hlavice.

LIKVIDACE POUŽITÝCH ELEKTRONICKÝCH ZAŘÍZENÍ



Tento symbol na produktech nebo v průvodních dokumentech znamená, že použité elektrické a elektronické výrobky nesmí být přidány do běžného komunálního odpadu. Ke správné likvidaci, obnově a recyklaci předejte tyto výrobky na určená sběrná místa. Alternativně v některých zemích Evropské unie nebo jiných evropských zemích můžete vrátit své výrobky místnímu prodejci při koupi ekvivalentního nového produktu.

Správnou likvidací tohoto produktu pomůžete zachovat cenné přírodní zdroje a napomáháte prevenci potenciálních negativních dopadů na životní prostředí a lidské zdraví, což by mohly být důsledky nesprávné likvidace odpadů. Další podrobnosti si vyžádejte od místního úřadu nebo nejbližšího sběrného místa. Tento symbol je platný v Evropské unii. Chcete-li tento výrobek zlikvidovat, vyžádejte si potřebné informace o správném způsobu likvidace od místních úřadů nebo od svého prodejce.

CERTIFIKACE



Výrobek je schválen k použití v zemích Evropské unie a je opatřen značkou CE. Prohlášení o shodě a veškerá dokumentace je k dispozici u dovozce.

DOVOZCE

SANTADRIA s.r.o., Mojžírovo nám. 75/2 Brno, 612 00
IČO: 29195454 | DIČ: CZ29195454

V případě jakýchkoliv dotazů týkající se produktu, neváhejte se na nás obrátit:
Email: mh@santadria.cz Tel: 737 196 160

Tiskové chyby, vlastnosti a změny technických parametrů vyhrazeny.

ES PROHLÁŠENÍ O SHODĚ

Níže podepsaný, reprezentující firmu

SANTADRIA s.r.o.

Mojmírovo nám. 75/2, Brno 612 00, IČ: 29195454

tímto prohlašuje z pozice dovozce do zemí EU, že níže uvedený výrobek s obchodním názvem

Kosmetický přístroj BeautyRelax ILIFT EMSROLER

uvedený na trh pod modelovým označením: **BR-1340**

EAN: **8594166116733**

spadající do skupiny produktů obchodní značky **BeautyRelax**

je **ve shodě** s následujícími evropskými normami:

EN 55014-1:2017

EN 55014-2:2015

Podrobnosti jsou uvedeny v test reportu číslo: HK2004280783-1ER

Na základě splnění těchto směrnic byl produkt označen značkou CE.

Produkt je zároveň v souladu z RoHS směrnicí číslo 2002/95/EC(RoHS). Veškeré materiály jsou zdravotně nezávadné. Neobsahují žádné těžké kovy, např. kadmium a další toxické látky.

Pro bezpečné používání je nezbytné striktně postupovat dle pokynů uvedených v návodu k obsluze, který je součástí balení.



Martin Hrbek, jednatel

Místo vydání: Brno Dne: 10.6.2020