

# NÁVOD K OBSLUZE

Kosmetický přístroj **BeautyRelax BR-2859**

## EMSROLLER PREMIUM





## OBSAH:

UPOZORNĚNÍ	4
KONTRAINDIKACE	5
POUŽITÍ SONOGELU	5
DOSAŽITELNÉ ÚČINKY	6
HLAVNÍ PŘEDNOSTI PŘÍSTROJE	6
SPECIFIKACE	6
OBSAH BALENÍ	6
TECHNICKÉ PARAMETRY	7
PŘEDSTAVENÍ PŘÍSTROJE	7
EMS PULZNÍ TERAPIE	7
FOTONOVÁ TERAPIE	7
MODRÉ SVĚTLO 465NM	8
POPIS PŘÍSTROJE	9
OVLÁDÁNÍ PŘÍSTROJE	10
POZNÁMKY K POUŽÍVÁNÍ PŘÍSTROJE	11
PŘÍKLADY POUŽITÍ PŘÍSTROJE	12
DALŠÍ MOŽNOSTI OŠETŘENÍ OBLIČEJE	13
ŘEŠENÍ MOŽNÝCH PROBLÉMŮ	14
NEJČASTĚJŠÍ OTÁZKY A ODPOVĚDI	15
NABÍJENÍ BATERIE	16
ČIŠTĚNÍ A ÚDRŽBA	16
LIKVIDACE POUŽITÝCH ELEKTRONICKÝCH ZAŘÍZENÍ	17
CERTIFIKACE	17
DOVOZCE	17
ES PROHLÁŠENÍ O SHODĚ	18

Vážený zákazníku, děkujeme vám za projevenou důvěru při koupi našeho produktu. Před prvním použitím prosím pečlivě přečtěte všechny podrobné informace uvedené v návodu k použití. Zvýšenou pozornost věnujte zejména bezpečnostním upozorněním. Přístroj používejte přesně podle uvedených pokynů. Všechny tyto kroky přispějí k maximálnímu využití všech funkcí přístroje. V tomto návodu se vám pokusíme co nejlépe přiblížit používané technologie a způsob, jak přístroj co nejlépe používat.

Pokud během prostudování návodu narazíte na jakékoliv nejasnosti, neváhejte nás kontaktovat na emailové adrese: mh@santadria.cz

**Návod k použití si pečlivě uschovejte pro případné pozdější nahlédnutí.**

## UPOZORNĚNÍ

- Před prvním uvedením do provozu si přečtěte tento návod k obsluze, prohlédněte veškerá vyobrazení a návod si uschovejte pro případnou pozdější potřebu.
- Je-li vaše pokožka postižena závažným kožním onemocněním, přístroj nepoužívejte. První použití konzultujte se svým praktickým lékařem.
- Přístroj je primárně určen pro vaši osobní potřebu. Nesdílejte jej s rodinnými příslušníky nebo přáteli. Pokud přístroj používá více osob, je třeba věnovat zvýšenou pozornost zásadám hygieny.
- Pokud se přístroj poškodil, nepracuje správně nebo spadl do vody, nikdy ho neuvádějte do provozu.
- Pokud je přístroj rozbitý, nedotýkejte se vnitřních částí, aby nedošlo k úrazu elektrickým proudem.
- Pokud spadne přístroj na zem, může být poškozen. V tomto případě přístroj dále nepoužívejte a kontaktujte servisní oddělení prodejce.
- Přístroj nepoužívejte v blízkosti vody nebo v místech se zvýšenou vlhkostí (vana, sprcha, bazén, atd.).
- Přístroj není omyvatelný. Nesmí být ponořeno do vody nebo pod proud tekoucí vody.
- Přístroj nenechávejte bez dozoru. Po každém použití přístroj vždy důsledně vypněte.
- Pokud byl přístroj přenesen z velmi chladného do velmi teplého prostředí, před jeho použitím vyčkejte alespoň 3 hodiny.
- Přístroj není určen pro používání dětmi a těmi osobami, jejichž fyzická nebo duševní kondice neumožňuje bezpečné používání spotřebiče.
- Přístroj nepokládejte ani nepoužívejte na horkých tepelných zdrojích (radiátor, kamna, oheň, atd.)
- Přístroj se nepokoušejte sami rozmontovat nebo opravovat.
- Přístroj skladujte v suchém prostředí. Snažte se, aby byl chráněn před působením prachu.
- Přístroj nevystavujte přímému slunečnímu záření.
- Distributor neručí za škody, které byly způsobeny nesprávným používáním v rozporu s pokyny v tomto návodu k použití. Není odpovědný za následky, které byly způsobeny nedodržením bezpečnostních upozornění.
- Za případné škody na zdraví či majetku při jiném způsobu používání nese distributor odpovědnost.



## KONTRAIKACKE

Přístroj **nesmí** v žádném případě používat osoby, kterých se týká některý z těchto stavů:

- Rakovina, epilepsie, virové onemocnění
- Při stavu vysokých horeček
- Závažné kožní onemocnění
- Srdeční onemocnění, kardiostimulátor, hypertenze
- Kovové implantáty v těle (neplatí pro zubní implantáty a další typy náhrad v dutině ústní)
- Cévní poruchy nebo arteoskleróza
- Těhotenství
- Aknitická keratóza, basaliomy, melanomy, spinaliom, atopický ekzém, kontaktní ekzém, solární dermatitida, lupénka
- Osoby užívající léky proti srážlivosti krve
- Osoby, které vyžadují trvalý dohled, smí přístroj používat pouze po předchozí konzultaci s lékařem
- Přístrojem se nikdy nepohybujte na očních víčkách, oblasti spánků nebo v oblasti štítné žlázy



## POUŽITÍ SONOGELU

Použití je vždy spojeno s čirým vodivým gelem (není součástí balení). Aplikáční gel, tzv. SONOGEL, zakoupíte v jakékoliv prodejně zdravotnických potřeb (možno zakoupit i v lékárně). Gel je pro použití přístroje velice důležitý. Vytváří nezbytnou pojivou vrstvu mezi aplikátorem a pokožkou. Je vyroben na vodní bázi. Nemůže uškodit aplikační hlavici. Určitě s ním během používání přístroje nešetřete. Užití aplikačního gelu je nezbytné. EMS pulzy se tak mohou na pleť lépe navázat. Nepoužívejte žádné jiné kosmetické přípravky v kombinaci s přístrojem.



## **DOSAŽITELNÉ ÚČINKY**

- Povadlá a nezdravě vyhlížející pleť
- Zvýšení pružnosti kontur obličeje
- Výrazné nerovnosti pleti způsobené věkem

## **HLAVNÍ PŘEDNOSTI PŘÍSTROJE**

- Zcela neinvazivní charakter ošetření
- Možnost nastavení výkonu pro individuální použití
- Technické provedení válečků do tvaru V umožní snadné ošetření všech záhybů pleti
- Ošetření pleti je časově nenáročné

## **SPECIFIKACE**

- Intenzivní 5D masáž s EMS pulzy.
- Modré světlo fotonové terapie.
- Vysokofrekvenční vibrace.
- Dva režimy modrého světla (přerušovaný, kontinuální).
- Povadlá a nezdravě vyhlížející pleť.
- Zvýšení pružnosti kontur obličeje.
- Výrazné nerovnosti pleti způsobené věkem.
- Zcela neinvazivní charakter ošetření.
- Bez jakýchkoliv nepříjemných pocitů.
- Při používání budete vnímat pouze jemné mravenčení.
- Ošetření pleti je časově nenáročné.
- Určeno pro ošetření obličeje i těla.
- 12 automatických programů.
- 5 úrovní nastavení intenzity.
- 3 úrovně intenzity působení vibrací.

## **OBSAH BALENÍ**

- Kosmetický přístroj BeautyRelax BR-2859
- Nabíjecí USB kabel + síťový adaptér
- Pouzdro
- Návod k obsluze

## **TECHNICKÉ PARAMETRY**

- Úroveň intenzity EMS 1: 1,3uA
- Úroveň intenzity EMS 2: 1,9uA
- Úroveň intenzity EMS 3: 2,6uA
- Úroveň intenzity EMS 4: 3,5uA
- Úroveň intenzity EMS 5: 5,3uA
- Úroveň intenzity vibrací 1: 5000 kmitů za minutu
- Úroveň intenzity vibrací 2: 7000 kmitů za minutu
- Úroveň intenzity vibrací 3: 9000 kmitů za minutu
- Indikace stavu baterie.
- Displej: ano.
- Časovač: automatické vypnutí po 20 minutách.
- Napájení: nabíjecí Li-ion baterie 2000mAh 3,2V.
- Nabíjení: USB kabelem (součást balení).
- Rozměry: 19x10x7cm.
- Hmotnost: 190g.

## **PŘEDSTAVENÍ PŘÍSTROJE**

Kosmetický přístroj na obličej a tělo BeautyRelax Emsroller 5D je účinný nástroj pro posílení obličejových svalů. Kombinuje inovativní funkci EMS elektrických mikropulzů a mechanické 4D masáže pomocí dvou velkých válečků. Vysokofrekvenční vibrace. Modré světlo. Vaši pleť budou hýčkat největší masážní válečky ve své kategorii. Zvyšte pružnost vaší pleti pomocí 4D face liftingu ještě dnes!

## **EMS PULZNÍ TERAPIE**

Masážní válečky při kontaktu s pletí přenášejí elektrické pulzy. Výkon a frekvence elektrických pulzů jsou speciálně upraveny tak, aby umožnily ošetření obličejové pleti. Elektrické pulzy pronikají přes svrchní část pokožky přímo k obličejovým svalům. Kolagenní a elastická vlákna jsou mechanicky stimulována. V oblasti obličejové pleti docílíte zlepšení textury pokožky, jejího tónu a nárůstu elasticity. Pleť má omlazený a prozářený vzhled.



## **FOTONOVÁ TERAPIE**

Světlo je zjednodušeně viditelná část elektromagnetického záření různé frekvence. Dosahuje různých vlnových délek v intervalu 390 až 760nm (nanometrů). Lidské oko je schopné vnímat světlo o vlnových délkách v rozsahu od 400 do 800nm. Při fotonové terapii proniká světlo do těla jako proud energie ve formě fotonů. Je vědecky prokázáno, že různé vlnové délky světla mají za následek specifické účinky při péči o pleť. Studie ověřily reálný pozitivní terapeutický přínos pro živé tkáně a organismy na buněčné úrovni.



Zánětlivá onemocnění mohou nastat v důsledku onemocnění, úrazu či stresu. Světelná terapie stimuluje přirozenou cestou léčebnou sílu buněk. Světlo dokáže vstoupit do nitra buňky a to neinvazivně a bezbolestně. Světlo aktivuje v buňkách fotoreceptory. Fotonová terapie nezpůsobuje žádné vedlejší účinky či poškození organismu. Díky svým pozitivním účinkům si získala oblibu nejen v oblasti dermatologie, ale také v segmentu kosmetického ošetření pleti.

#### **REÁLNÝ POZITIVNÍ PŘÍNOS PRO ŽIVÉ TKÁNĚ A ORGANISMY NA BUNĚČNÉ ÚROVNI**

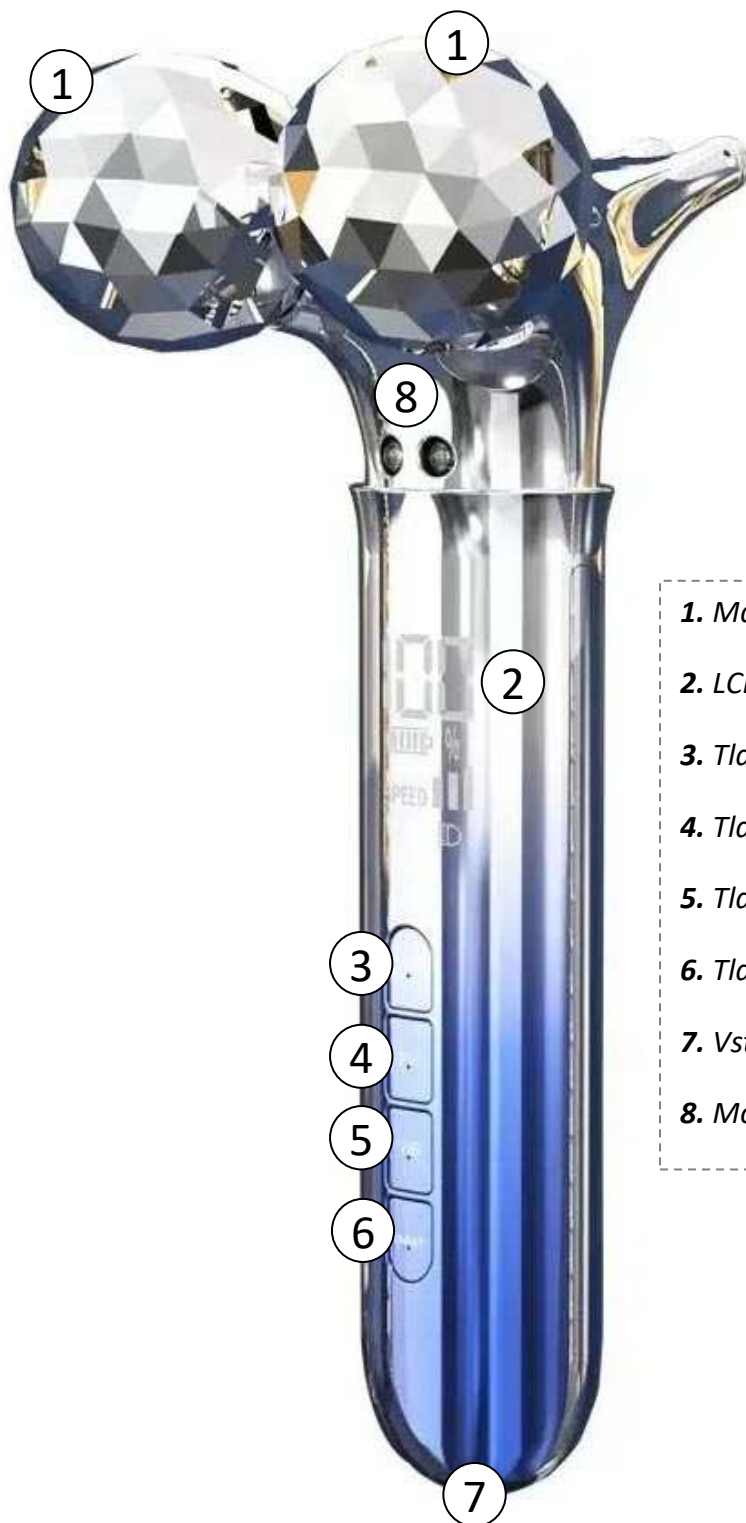
- Fotonové světlo dokáže vstoupit do nitra buňky a to neinvazivně a bezbolestně.
- Světlo aktivuje v buňkách fotoreceptory.
- Světelná terapie stimuluje přirozenou cestou léčebnou sílu buněk.
- Fotonová terapie nezpůsobuje žádné vedlejší účinky či poškození organismu.
- Řeší zánětlivá onemocnění v důsledku onemocnění, úrazu či stresu.

### **MODRÉ SVĚTLO 465NM**

- Aktivuje porphyryny (nastartují chemickou reakci, která ničí škodlivé bakterie).
- Antibakteriální a protizánětlivý účinek.
- Prevence proti tvorbě akné.
- Bezpečné a efektivní ošetření.



## POPIS PŘÍSTROJE



1. Masážní válečky
2. LCD displej
3. Tlačítko **EMS**
4. Tlačítko **PV**
5. Tlačítko **VIB**
6. Tlačítko **ON/OFF**
7. Vstup pro napájecí USB kabel
8. Modré **LED** světlo

## OVLÁDÁNÍ PŘÍSTROJE

- 1.** Než přistoupíte k samotnému ošetření, pokožku zbavte mastnoty a make-upu. Použijte sonogel pro dostatečnou hydrataci pleti. Použijte sonogel libovolné značky.
- 2.** Přístroj zapnete dlouhým stiskem tlačítka **ON/OFF**. Zapnutí přístroje se potvrzeno rozsvícením displeje. Na displeji se zobrazí dvě hodnoty: 1 a 0. Číslice 1 znamená aktuálně nastaven program masáže - Program č. 1 (celkem je jich k dispozici 12). Druhá číslice 0 znamená nastavenou úroveň intenzity výkonu EMS pulzů (celkem je k dispozici 5 úrovní).
- 3.** K dispozici je celkem 12 masážních programů. Každý program nabízí jinou frekvenci působení EMS pulzů. Zvolte si takovou, která je vám při působení na pleti příjemná. Pomocí tlačítka **EMS** můžete program masáže změnit. Po stisku se tlačítko **EMS** rozsvítí.
- 4.** Pomocí tlačítka **PV** si můžete nastavit intenzitu působení EMS pulzů. Celkem je k dispozici 5 úrovní. Vždy si nastavte nejprve nejnižší hodnotu číslo 1. Intenzitu zvyšujte postupně. Nastavte si takovou hodnotu, která je vám na pleti nejvíce příjemná. Po stisku se tlačítko **PV** rozsvítí.
- 5.** Pomocí tlačítka **VIB** si můžete nastavit funkci vibrací. Celkem jsou k dispozici 3 úrovně. Vždy si nastavte nejprve nejnižší hodnotu číslo 1. Intenzitu zvyšujte postupně. Nastavte si takovou hodnotu, která je vám na pleti nejvíce příjemná. Opakovaným stiskem tlačítka **VIB** funkci vibrací vypnete.
- 6.** Pomocí krátkého stisku tlačítka **ON/OFF** aktivujete funkci modrého světla. Světlo pracuje v režimu stálého svícení, přerušovaného svícení a vypnuto. Módy působení modrého světla snadno změníte krátkým stiskem tlačítka **ON/OFF**. Aktivaci modrého světla doprovází symbol na displeji.
- 7.** Přístroj má časovač automatického vypnutí po uplynutí několika minut.
- 8.** Dlouhým stiskem tlačítka **ON/OFF** můžete přístroj kdykoliv vypnout.

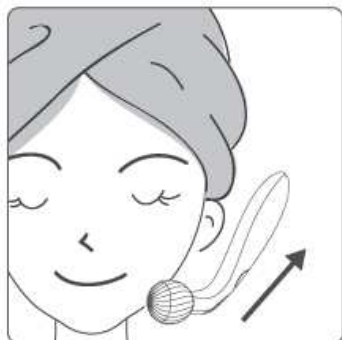
**Tip 1:** Po pleti se pohybujte vždy pomalu.

**Tip 2:** Při ošetření dbejte na to, aby byly v kontaktu s pletí vždy oba válečky. Pokud budete mít v kontaktu s pletí pouze jeden váleček, funkce EMS nebude působit na pleť.


## POZNÁMKY K POUŽÍVÁNÍ PŘÍSTROJE

- 1.** Při použití přístroje mějte vždy obě masážní hlavice v kontaktu s pletí. Pouze tak mohou EMS pulzy efektivně navázat na plet.
- 2.** Při použití LED světla se nedívejte přímým pohledem do zdroje světla. Použití přístroje nevyžaduje žádné ochranné brýle. Letmý pohled nevadí. Pouze se snažte vyhnout dlouhému přímému pohledu na světlo nebo svícení do očí. Z dlouhodobého hlediska tím chráníte svůj zrak.
- 3.** Během jednoho ošetření pleti můžete jednotlivé programy - módy postupně střídat. Snažte se zaměřit nejvíce problematické oblasti (jemné vrásky na čele, metličkové vrásky kolem očí, mimické vrásky, zvýraznění kontur, zjemnění linek na krku, atd.)
- 4. Upozornění:** Při prvním kontaktu s pletí mějte vždy zapnutou nízkou úroveň intenzity 1. Válečkové aplikátory použijte nejprve na tu část obličeje, kde je více podkožního tuku. Na síle intenzity můžete postupně přidávat. Vždy však záleží na vašem subjektivním pocitu. Pokud je již ošetření nepříjemné až mírně bolestivé, nastavte zpět nejnižší úroveň intenzity 1 nebo ošetření ukončete. Zvýšenou pozornost věnujte zejména oblasti kolem očí. V těchto partiích je pokožka velmi citlivá. **Použití přístroje na očních víčkách je zakázáno!**
- 5. Tip:** Ošetřená partie by měla být v ideálním případě bez výrazných silných chloupků. Zlepší to pohyb aplikační hlavice po pokožce. Technologie EMS pulzů tak bude mít lepší možnost navázat se na povrch pleti.

## PŘÍKLADY POUŽITÍ PŘÍSTROJE



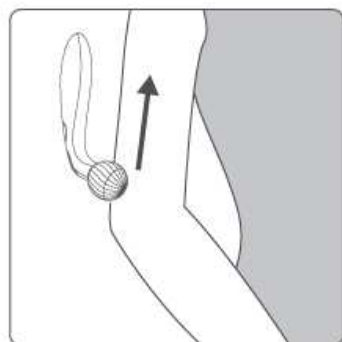
1. Ošetření tváře



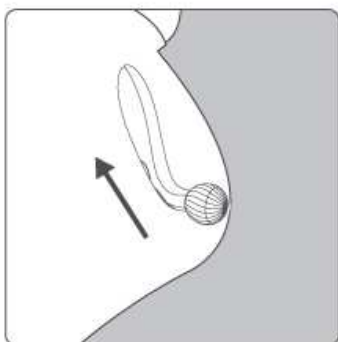
2. Ošetření brady



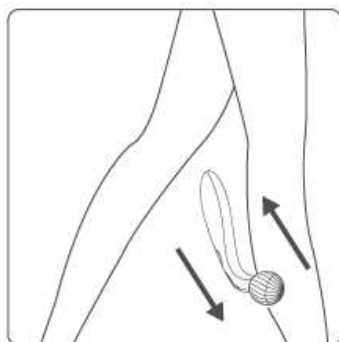
3. Ošetření krku



4. Ošetření paže



5. Ošetření pasu



6. Ošetření nohou

## DALŠÍ MOŽNOSTI OŠETŘENÍ OBLIČEJE



**ČELO:** pohybujte se směrem od středu čela ke kraji, pokryjte postupně celou plochu



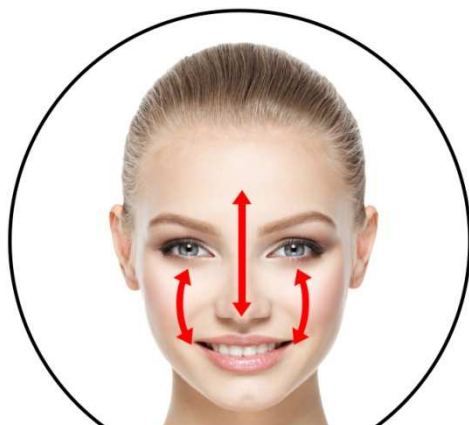
**NOS:** pohybujte se směrem od čela kolem nosu k tváři, od shora dolů



**TVÁŘ:** pohybujte se po tváři ve směru zdola nahoru



**BRADA:** pohybujte se od špičky brady po konturách obličeje, směrem zdola nahoru



**T zóna:** pohybujte se od čela ke špičce nosu a tváři, pohyb v obou směrech



**Krk:** pohybujte se od brady směrem k uchu a poté dolů ke krku nahoru

## ŘEŠENÍ MOŽNÝCH PROBLÉMŮ

Problém	Možná příčina	Řešení
Přístroj nejde zapnout.	Tlačítko <b>ON/OFF</b> není stisknuto dostatečně dlouho.	Tlačítko <b>ON/OFF</b> podržte v délce pár sekund.
	Přístroj je zapojen k nabíjecímu USB kabelu.	Před použitím přístroje odpojte přístroj od napájecího kabelu.
	Baterie je vybitá.	Baterii přístroje před použitím dostatečně nabijte.
Problém s nabíjením.	Nabíjecí kabel není dostatečně připojen k USB portu počítače, notebooku nebo síťového adaptéru.	Připojte znovu koncovku nabíjecího kabelu do USB portu počítače, notebooku nebo adaptéru.
	Nabíjecí kabel není dostatečně připojen k přístroji.	Připojte znovu koncovku nabíjecího kabelu od přístroje.
	Nabíjecí kabel je poškozen.	Vyměňte nabíjecí kabel za nový.
Působení elektrických mikropulzů je příliš silné.	Úroveň intenzity je příliš silná.	Snižte úroveň intenzity na hodnotu 1.
	Sonogel je na pleti v příliš malém množství nebo vůbec.	Aplikujte na pleť větší množství gelu pro zvýšení vodivosti pleti.

## **NEJČASTĚJŠÍ OTÁZKY A ODPOVĚDI**

### **Jak poznám, že EMS pulzy jsou skutečně zapnuté a pracují správně?**

Působení EMS pulzů ucítíte jako mravenčení. Přesně v ten moment jsou stimulovány všechny struktury jemných mimických vrásek. Pulzy stimulují kolagenní a elastická vlákna pokožky. Intenzita vnímání mravenčení závisí na úrovně intenzity, kterou máte nastavenou. Vždy začínejte od nejnižší hodnoty 1 a přidávejte postupně.

### **S přístrojem se pohybuji po pleti a necítím žádné pulzy. Je to v pořádku?**

Působení elektrických mikropulzů je velmi subjektivní a individuální. Závisí na více faktorech. Vnímání elektrických pulzů je slabší, pokud máte na ošetřované partii silnější tukovou vrstvu. Příčina může spočívat v malém množství vodivého sonogelu na pleti. Během používání můžete také změnit úhel úchopu přístroje.

### **Jak zvolit správnou intenzitu funkce EMS?**

Funkce EMS nabízí celkem 5 úrovní intenzity. Každý uživatel může mít jiné množství podkožního tuku. Tuk funguje jako odpor. Pleť může být navíc na různých místech různě citlivá. Nastavte si takovou intenzitu výkonu, která je vám v průběhu používání přístroje příjemná.

### **Jaké množství kontaktního gelu musím použít?**

Použijte takové množství, aby se válečky přístroje po povrchu pleti snadno pohybovaly. Ze začátku používání přístroje dávkujte sonogel od menšího množství po větší. V praxi si vyzkoušíte, co vám při použití nejvíce vyhovuje.

### **Mohu přístroj používat, pokud mám na pleti make-up?**

Před každým použitím přístroje vždy odstraňte všechny zbytky make-upu. Vytvářel by překážku mezi masážními válečky a pletí. Elektrické mikropulzy by tak nemohly dostatečně proniknout do pleti.

### **Jak často a dlouho přístroj používat?**

V této oblasti není žádné výrazné omezení. Optimální délka ošetření by se měla pohybovat mezi 15 až 20 minutami. Lze každý den během odpočinku nebo sledování televize. Ráno před použitím make-upu nebo večer před spaním. Pokud je při vyšším výkonu pleť více podrážděna, před dalším použitím přístroje si udělejte den a dva pauzu. Délka použití přístroje se odvíjí také od vaší šikovnosti. Vždy je třeba vycházet z toho, abyste přístrojem plně pokryli vybranou plochu pleti.

### **Mohu použít přístroj kromě obličeje i na tělo?**

Díky velikosti válečků lze použít přístroj nejen na obličej, ale také na tělo.

### **Je přístroj náročný na údržbu?**

Po každém ošetření pleti věnujte pozornost zejména aplikačním válečkům. Vždy dbejte na to, aby se na nich nenacházely zbytky vlhkosti. Jednou za čas použijte líh k maximální dezinfekci.

### **Kdy mohu očekávat nějaké výsledky?**

Rychlost docílení příznivých účinků přístroje jsou velice individuální. Záleží na mnoha faktorech: míra podkožního tuku, věk, pohlaví. K dosažení výsledků je nezbytná kontinuita přístrojového ošetření. Díky kompaktní velikosti přístroje ho sebou můžete mít i na cestách. Snažte se, aby se přístroj stal běžnou součástí vašeho každodenního rituálu péče o pleť.

### **Je používání v některých případech zakázáno?**

Jsou situace, kdy používání přístroje není doporučeno. Následujte pasáž v tomto návodu k obsluze s názvem kontraindikace.

## **NABÍJENÍ BATERIE**

Přístroj má v sobě zabudovanou nabíjecí baterii. Vstup pro nabíjecí kabel je umístěn na spodní straně přístroje. Nabíjecí kabel je součástí balení. Druhý konec zapojíte do USB portu počítače, notebooku nebo síťovému adaptéru.

### ***Postup nabíjení:***

- 1.** Pro nabíjení používejte napájecí kabel, který je součástí balení.
- 2.** Potřebu nabití baterie signalizuje symbol baterie na displeji.
- 3.** Průběh nabíjení signalizují procenta zobrazená na displeji.
- 4.** Jakmile je baterie nabita, blikání ikony baterie ustane. Na displeji svítí symbol 100%.
- 5.** Délka nabíjení závisí na stavu vybití a kondici baterie. V průběhu nabíjení přístroj nepoužívejte.

## **ČIŠTĚNÍ A ÚDRŽBA**

Vždy dbejte na to, aby po dokončení ošetření byly aplikátory dostatečně očištěny. Nepoužívejte žádné agresivní čisticí prostředky. Doporučujeme použít speciální desinfekční spreje, které se běžně používají např. ve zdravotnictví nebo kosmetických salónech pro očištění nástrojů. Postačí i klasický čistý líh. Vlhkost nesmí NIKDY proniknout přímo dovnitř přístroje. Na čištění je ideální vatový kosmetický tampónek nebo suchá utěrka. Než přístroj znovu použijete, nesmí na aplikátoru zůstat žádné zbytky gelu, kosmetického krému či séra. Závěrem vždy zkontrolujte, že je aplikační hlavice kompletně suchá. V žádném případě nepoužívejte při údržbě hlavice žádné ostré předměty, které by mohly poškodit její povrch. Mohlo by dojít k poškození povrchu kontaktní plochy hlavice.



## LIKVIDACE POUŽITÝCH ELEKTRONICKÝCH ZAŘÍZENÍ



Tento symbol na produktech nebo v průvodních dokumentech znamená, že použité elektrické a elektronické výrobky nesmí být přidány do běžného komunálního odpadu. Ke správné likvidaci, obnově a recyklaci předejte tyto výrobky na určená sběrná místa. Alternativně v některých zemích Evropské unie nebo jiných evropských zemích můžete vrátit své výrobky místnímu prodejci při koupi ekvivalentního nového produktu.

Správnou likvidací tohoto produktu pomůžete zachovat cenné přírodní zdroje a napomáháte prevenci potenciálních negativních dopadů na životní prostředí a lidské zdraví, což by mohly být důsledky nesprávné likvidace odpadů. Další podrobnosti si vyžádejte od místního úřadu nebo nejbližšího sběrného místa. Tento symbol je platný v Evropské unii. Chcete-li tento výrobek zlikvidovat, vyžádejte si potřebné informace o správném způsobu likvidace od místních úřadů nebo od svého prodejce.

## CERTIFIKACE



Výrobek je schválen k použití v zemích Evropské unie a je opatřen značkou CE. Prohlášení o shodě a veškerá dokumentace je k dispozici u dovozce.

## DOVOZCE

SANTADRIA s.r.o., Mojžírovo nám. 75/2 Brno, 612 00  
IČO: 29195454 | DIČ: CZ29195454

V případě jakýchkoliv dotazů týkající se produktu, neváhejte se na nás obrátit:  
Email: [mh@santadria.cz](mailto:mh@santadria.cz) Tel: 737 196 160

**Tiskové chyby, vlastnosti a změny technických parametrů vyhrazeny.**

# ES PROHLÁŠENÍ O SHODĚ

Níže podepsaný, reprezentující firmu

**SANTADRIA s.r.o.**

Mojmírovo nám. 75/2, Brno 612 00, IČ: 29195454

tímto prohlašuje z pozice dovozce do zemí EU, že níže uvedený výrobek s obchodním názvem

**Kosmetický přístroj na obličej a tělo EMSROLLER PREMIUM**

uvedený na trh pod modelovým označením: **BR-2859**

EAN: **8594166121300**

spadající do skupiny produktů obchodní značky **BeautyRelax**

je ve shodě s následujícími evropskými normami:

**EN 55014-1:2017**

**EN 55014-2:2015**

**Na základě splnění těchto směrnic byl produkt označen značkou CE.**

Produkt je zároveň v souladu z RoHS směrnici číslo 2002/95/EC(RoHS). Veškeré materiály jsou zdravotně nezávadné. Neobsahují žádné těžké kovy, např. kadmium a další toxické látky.

Pro bezpečné používání je nezbytné striktně postupovat dle pokynů uvedených v návodu k obsluze, který je součástí balení.



Martin Hrbek, jednatel

Místo vydání: Brno Dne: 10.1.2023