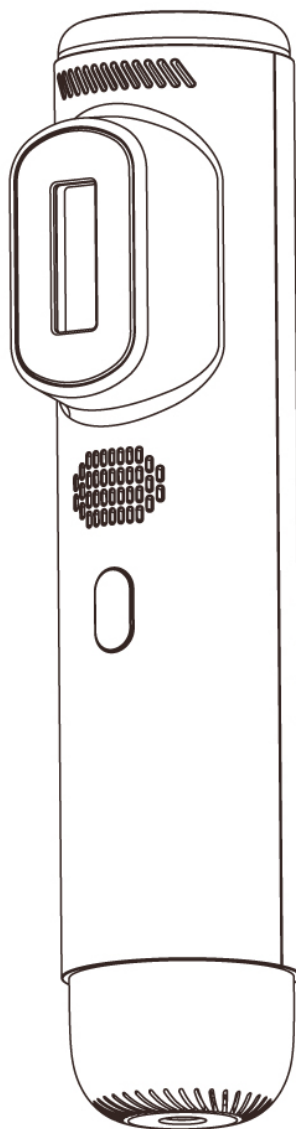


NÁVOD K OBSLUZE

IPL epilátor s chladící hlavicí
BeautyRelax BR-2750

IPL COLD



OBSAH:

BEZPEČNOSTNÍ UPOZORNĚNÍ	4
KONTRAINDIKACE	5
VAROVÁNÍ	6
TABULKA ODSTÍNŮ PLETI	7
TABULKA ODSTÍNŮ CHLOUPKŮ	7
DBEJTE ZVÝŠENOU POZORNOST	8
ÚČEL POUŽITÍ	9
TECHNICKÉ PARAMETRY	10
SPECIFIKACE PŘÍSTROJE	10
OBSAH BALENÍ	11
KAPACITA ZÁBLESKŮ SVĚTELNÉ LAMPY	11
FUNKCE REJUVENACE PLETI	11
FUNKCE PŮSOBENÍ CHLADU	11
POPIS PŘÍSTROJE	12
POPIS BATERIE	13
POPIS DISPLEJE	14
POPIS JEDNOTLIVÝCH PROGRAMŮ	15
INSTALACE BATERIE	16
TEST POKOŽKY	17
OVLÁDÁNÍ PŘÍSTROJE	18
SPRÁVNÉ POUŽITÍ PŘÍSTROJE	19
CYKLUS ODSTRANĚNÍ CHLOUPKŮ	19
PO OŠETŘENÍ PLETI	20
MOŽNÉ VEDLEJŠÍ EFEKTY	20
ČIŠTĚNÍ A ÚDRŽBA	21
NABÍJENÍ BATERIE	21
PÁR VĚT ZÁVĚREM	22
LIKVIDACE POUŽITÝCH ELEKTRO ZAŘÍZENÍ	22
CERTIFIKACE	22
DOVOZCE	22
ES PROHLÁŠENÍ O SHODĚ	23

BEZPEČNOSTNÍ UPOZORNĚNÍ

- Před prvním uvedením do provozu si přečtěte tento návod k obsluze, prohlédněte veškerá vyobrazení a návod si uschovejte pro případnou pozdější potřebu.
- Je-li vaše pokožka postižena závažným kožním onemocněním, přístroj nepoužívejte. První použití poté konzultujte se svým praktickým lékařem.
- Přístroj je určen pro vaši osobní potřebu. Nesdílejte jej s rodinnými příslušníky nebo přáteli.
- Pokud přístroj upadl na zem, poškodil se a nepracuje správně nebo spadl do vody, nikdy ho neuvádějte do provozu.
- Přístroj nepoužívejte v blízkosti vody nebo v místech se zvýšenou vlhkostí.
- Přístroj není určen pro používání dětmi a těmi osobami, jejichž fyzická nebo duševní kondice neumožňuje bezpečné používání spotřebiče.
- Přístroj nepokládejte ani nepoužívejte na horkých tepelných zdrojích (radiátor, kamna, oheň, atd.).
- Přístroj se nepokoušejte sami rozmontovat nebo opravovat.
- Pokud spadne přístroj na zem, může být poškozen. V tomto případě kontaktujte prodejce.
- Distributor neručí za škody, které způsobilo nesprávné používání. Není odpovědný za následky, které byly způsobeny nedodržením bezpečnostních upozornění.
- Za případné škody na zdraví či majetku při jiném způsobu používání nenese distributor odpovědnost.
- Přístroj používejte pouze k účelu, který je popsán v tomto návodu k použití.
- Během činnosti přístroje vždy používejte ochranné brýle.
- Rozptýlené světlo po přiložení přístroje na pleť nemá energii k poškození vašeho zraku. Vždy se snažte vyhnout kontaktu vašich očí s přímým světelným zábleskem.
- Přístroj používejte vždy s takovou úrovní nastavení výkonu, která je pro vaši pokožku vhodná.
- Přístroj nikdy nenechávejte bez dozoru, pokud je zapnutý.
- Pokud postupujete procesem opalování na přirozeném zdroji světla nebo v soláriu, může to ovlivnit barvu vaší pleti. Vždy postupujte s doporučenými odstíny pleti před použitím přístroje.
- Pokud během používání přístroje cítíte nepřekonatelnou bolest, snižte intenzitu pulzního světla.
- V případě potřeby konzultujte použití se svým lékařem.
- Nikdy přístroj nepoužívejte, pokud je poškozen.
- Nikdy přístroj nepoužívejte, pokud je poškozena jakákoliv část aplikátoru.
- Nikdy se nedotýkejte aplikační hlavice ihned po skončení ošetření. Mohlo by dojít k poranění.
- Nikdy přístroj nepoužívejte v oblastech těla, kde nechcete chloupky odstranit.
- Nikdy přístroj sami neopravujte nebo nerozdělávejte.
- Věnujte prosím zvýšenou pozornost sekci týkající se jednotlivých odstínů pleti. Jsou přesně specifikované odstíny pleti a barvy chloupků, které nesmí být IPL technologií ošetřeny. V opačném případě hrozí riziko popálení pokožky, nevyváženost pigmentace nebo zarudnutí pleti.



KONTRAIKDIKACE

- Je zakázáno, aby přístroj používaly těhotné nebo kojící ženy.
- Je zakázáno, aby přístroj používaly osoby, které mají v těle určitý druh implantátu. Výskyt jakéhokoliv aktivního nebo pasivního přístroje implantovaného do těla se neslučuje s používáním přístroje s IPL technologií.
- Je zakázáno, aby přístroj používaly osoby, které podstupují léčbu pleti. Jedná se zejména o ošetření pleti alfahydroxidovými kyselinami (AHA), betahydroxidovými kyselinami (BHA) nebo kyselinou azelainovou. To stejné platí v případě léčby pleti pomocí isotretinoinu Accutane nebo Roaccutane a to v posledních 6 měsících.
- Je zakázáno, aby přístroj používaly osoby, které aktivně užívají léčiva, v jejichž příbalovém letáku je uvedeno, že způsobují fotoalergické reakce. V případech, kdy je zakázáno užití tohoto léčiva, vystavovat pleť slunečnímu záření.
- Rakovina kůže, těhotenství.
- Pokožka je spálená nebo poraněná silným slunečním zářením.
- Akutní kožní infekce (otevřené rány).
- Olupování kůže.
- Diabetes.
- Srdeční choroby.
- Vysoce citlivá pleť.
- Lupénka.
- Cukrovka.
- Srdeční slabost.
- Porucha tvorby kolagenu.
- Rakovina kůže.
- Žilní poruchy (křečové žíly, rozšířené žíly).
- Nemoc AIDS.
- Kožní záněty, ekzémy.
- Popáleniny.
- Odřenin.
- Virus herpes.
- Hematomy.
- Nemoc související s extrémní citlivostí na světlo.
- Přístroj nesmí používat osoby mladší 16 let.
- Přístroj nesmí používat osoby, které užívají jakoukoliv formu steroidů.
- Pokud trpíte epilepsií.
- Pokud užíváte léky proti srážlivosti krve.
- Pokud jste podstoupili ozařování nebo chemoterapii (v posledních 3 měsících).
- Pokud používáte medikamenty, které snižují citlivost pokožky na teplo.
- Pokud jste podstoupily chirurgický zákrok na partiích, které chcete ošetřit.
- Je zakázáno přístroj používat, pokud je barva vaší pleti nebo chloupků v seznamu barev, u kterých je použití přístroje striktně zakázáno. V opačném případě vám hrozí nedostatečná nebo nadměrná pigmentace, vysoce nestandardní zčervenání nebo popálení pokožky.



VAROVÁNÍ

- Nikdy nepoužívejte přístroj v okolí kolem očí nebo obočí.
- Nikdy nepoužívejte přístroj na rty, prsní bradavky, malé stydké pysky, vagínu, řitní otvor.
- Nikdy nepoužívejte přístroj v blízkosti silikonových implantátů.
- Nikdy nepoužívejte přístroj na vnitřní stranu nosu nebo uší.
- Pro muže platí omezení v oblasti na tváři nebo krku. Všude, kde rostou vousy. Oblast genitálií.
- Upozornění: pokud si nejste jisti, konzultujte první použití přístroje s IPL technologií se svým lékařem.
- Vyhněte se části pleti s výskytem hnědých nebo černých skvrn, mateřských znamének nebo bradavic.
- Přístroj nesmí používat osoby, které mají na vybraných místech tetování nebo permanentní makeup.
- Je zakázáno používat přístroj na tmavě hnědou nebo černou pleť. Vzhledem k tomu, že tmavá pleť pohlcuje více světla, mohlo by použití IPL přístroje způsobit zbarvení jizev a poškození pleti.
- Je zakázáno používat zařízení na červené, velmi blond, šedé nebo bílé chloupky. Zařízení by nebylo na tyto chloupky účinné. Před prvním použitím prosím ověřte barvu pleti a chloupků podle doporučení v tomto návodu k obsluze.



TABULKA ODSTÍNŮ PLETI

POVOLENO



ZAKÁZÁNO



- 1. bílá
- 2. světle béžová
- 3. béžová
- 4. světle
- 5. středně hnědá
- 6. tmavě hnědá

1.	2.	3.	4.	5.	6.
✓	✓	✓	✓	✗	✗

Pokud byla vaše pleť v průběhu posledních 4 týdnů uměle nebo přirozeně opálená nebo spálená sluncem, přístroj nepoužívejte.

TABULKA ODSTÍNŮ CHLOUPKŮ

POVOLENO



ZAKÁZÁNO




- 1. černá
- 2. tmavě hnědá
- 3. středně hnědá
- 4. světle hnědá
- 5. blond
- 6. červené
- 7. bílá, šedá

1.	2.	3.	4.	5.	6.	7.
✓	✓	✓	✓	✗	✗	✗

DBEJTE ZVÝŠENOU POZORNOST




Přístroj nepoužívejte v oblastech hlavy, obočí nebo kdekoli v blízkosti očí. Mohlo by dojít k poškození vašeho zraku. Nikdy se nedívejte do přímého zdroje světla.



Přístroj nepoužívejte nikdy více než 3x na stejném místě. Příliš mnoho světelné energie na jednom místě může pokožku spálit. Při nastavení intenzity působení světelného záblesku vždy postupujte od nejnižší hodnoty 1.



Přístroj nikdy nezakrývejte rukou na místech, kde jsou mřížky ventilátoru. Mohlo by dojít k poškození přístroje.



Proces čištění přístroje nikdy neprovádějte v případě, kdy je přístroj zapojen do elektrické sítě. Vždy napájecí kabel a baterii odpojte.



Přístroj nikdy nepoužívejte v případě intenzivní bolesti během ošetření pleti.



Přístroj nikdy nepoužívejte v blízkosti vody nebo místnostech se zvýšenou vlhkostí jako koupelny. Mohlo by dojít k elektrickému zkratu.



Přístroj nikdy nepoužívejte v blízkosti zdroje ohně nebo explozivních předmětů. Vyhněte se rovněž používání v blízkosti čisticích prostředků (alkohol, aceton, atd.).

Vážený zákazníku, děkujeme vám za projevenou důvěru při koupi našeho produktu. Před prvním použitím prosím pečlivě přečtěte všechny podrobné informace uvedené v návodu k použití. Zvýšenou pozornost věnujte zejména bezpečnostním upozorněním. Přístroj používejte přesně podle uvedených pokynů. Všechny tyto kroky přispějí k maximálnímu využití všech funkcí přístroje. V tomto návodu se vám pokusíme co nejlépe přiblížit používané technologie a způsob, jak přístroj co nejlépe používat.

Pokud během prostudování návodu narazíte na jakékoliv nejasnosti, neváhejte nás kontaktovat na emailové adrese: mh@santadria.cz

Návod k použití si pečlivě uschovejte pro případné pozdější nahlédnutí.

ÚČEL POUŽITÍ

IPL epilátor s chladící hlavicí BeautyRelax IPL Cold je vysoce kvalitní, šetrný a bezpečný přístroj pro snadné odstranění chloupků v domácím prostředí. Unikátní hlavice s tepelnou terapií pro příjemné ochlazení pokožky. Dosahuje teploty kolem 8°C. Možnost nastavení 5 úrovní výkonu. Přehledný LCD displej. Dlouhá životnost Quartz lampy garantuje až 600 000 záblesků.

Vysoce účinné ošetření pleti IPL jako ze salonu

BeautyRelax IPL Prestige garantuje vysoký stupeň certifikace a naprostou bezpečnost použití. Stejná technologie IPL (Intense Pulsed Light) používaná v estetickém studiu přímo u vás doma. Výkonné, ale zároveň velice šetrné světelné pulzy zabrání chloupkům znovu dorůstat. Vyměnitelný aplikátor s lampou. Po skončení životnosti nemusíte kupovat nový přístroj. Stačí vyměnit pouze aplikační hlavici. Tento úkon může provést výhradně autorizovaný servis. V opačném případě dojde ke ztrátě záruky.

Technologie IPL (Intense Pulsed Light) intenzivní pulzní světlo

Technologie IPL patří na světě mezi nejúčinnější a nejpoužívanější metodu pro odstranění chloupků s dlouhotrvajícím efektem. Zapomeňte na klasické odstranění chloupků holením, použitím vosku, pinzety nebo klasických depilátorů. Technologie IPL byla po dlouhá léta doménou pouze estetických studií nebo dermatologů. Při striktním dodržení podmínek uvedené v návodu k obsluze je možné si IPL dopřát v pohodlí domova. Zajištění maximální bezpečnosti a vysoce účinného odstranění chloupků by nebylo možné bez špičkové kvality zdroje světla. IPL přístroje značky BeautyRelax používají lampy poslední generace. Ošetření se stává bezbolestné, bez jakýchkoliv nepříjemných pocitů při dosažení maximální efektivity.

Princip technologie Fotoepilace IPL

Hlavní předpoklad použití IPL technologie představuje zdroj světla, který má přesně definovanou vlnovou délku a výkon. Po přiložení na pokožku se tento zdroj světla – energie ve formě fotonů přenesou do vrstvy dermis (škára). Světelná energie působí především na melanin - látka tvořena pigmentovými buňkami. Chloupek je odstraněn zničením vlákna včetně kořínku. Takto vzniklá reakce se nazývá fototermolýza. Prostřednictvím pulzního světla dojde k zahřátí chloupku na teplotu kolem 70°C, aniž by byla poškozena okolní tkáň. Buňky jsou ve vlasovém folikulu zničeny a vypuzeny z těla ven.

Důležité upozornění: IPL technologie pouze redukuje růst chloupků. Nejedná se o permanentní odstranění chloupků navždy. Redukce ochlupení a délka trvání ošetření IPL závisí na dvou faktorech – množství melaninu (barva chloupku) a odstínu pleti. IPL má při úpravě výkonu světla pozitivní vliv v boji proti akné, stařeckých a pigmentových skvrn (při použití různých typů aplikátorů).

TECHNICKÉ PARAMETRY

- Zdroj světla: intenzivní záblesková lampa.
- Lampa: Quartz.
- Vyměnitelná lampa: ano (autorizovaným servisem).
- Životnost lampy: 600000 záblesků (s odchylkou +/- 300 pulzů spotřebovaných impulzů při testování lampy po dokončení procesu výroby)
- Plocha aplikátoru: 3cm²
- Použití: epilace/depilace.
- Displej: ano
- Výkon: nastavení 5 úrovní.
- Provozní napětí: 3A.
- Vlnová délka: 530nm.
- Čas záblesku světla: <=10ms.
- Rozměry: 22x4,8x6,1cm.
- Hmotnost: 270g.
- Provozní napětí: 100V-240V.
- Frekvence: 50 Hz - 60 Hz.
- Příkon: 45W.
- Provozní teplota: 5°C až 35°C.
- Relativní vlhkost: 25% až 75%.
- Teplota při skladování teplota: 0°C až 40°C.
- Vlhkost při skladování: méně než 75% (bez kondenzace).
- Maximální variace světelného výkonu v ošetřované oblasti: <20%.
- Výchozí vlnová délka: 530nm.
- Optická expozice: 2,5 až 3,8J/cm².
- Maximální optická energie: 15J.
- Doba opakování: 1-3,5s.
- Interval blesku: mezi 1-3,5s.

SPECIFIKACE PŘÍSTROJE

- Účinné odstraňování chloupků pomocí technologie IPL.
- Naprosto bezpečné používání v domácích podmínkách.
- Vhodné pro většinu typů pleti a chloupků.
- Velikost aplikátoru je optimálně navržena pro ošetření celého těla.
- Vysoký stupeň certifikace.
- Garance maximální bezpečnosti použití.
- Možnost nastavení 5 úrovní intenzity ošetření.
- Optimální plocha světelného zdroje 3cm².
- Skvělé pro snadné ošetření menších i větších partií.
- Krátký čas pro ošetření jednotlivých partií
Oblast nad horním rtem: 1 min.
Paže: 3 min. / záda: 12 min. / podpaží: 3 min. / nohy: 10 min. / oblast bikin: 2 min.

OBSAH BALENÍ

1. IPL epilátor s chladicí hlavicí BeautyRelax BR-2750 IPL COLD
2. Nabíjecí li-ion baterie
3. Síťový adaptér 220V
4. Ochranné brýle
5. Břit na holení chloupků
6. Návod k obsluze

KAPACITA ZÁBLESKŮ SVĚTELNÉ LAMPY

IPL epilátor s chladicí hlavicí BeautyRelax BR-2750 IPL COLD má integrovanou světelnou IPL lampu s výchozí životností 600 000 záblesků. Po prvním spuštění po zakoupení přístroje se vám může stát, že se na displeji zobrazí menší počet záblesků. Nejedná se o závadu přístroje nebo průvodní jev, že by byl přístroj před vámi již používán jiným uživatelem. Po dokončení procesu výroby dochází k testování přístroje při výstupní kontrole. První záblesky u nové lampy jsou nejvíce kritické, kdy se může projevit technická závada lampy. Tolerance testovacích pulzů může být až 300 záblesků. Až o tento počet záblesků méně může displej zobrazit životnost lampy při prvním spuštění přístroje.

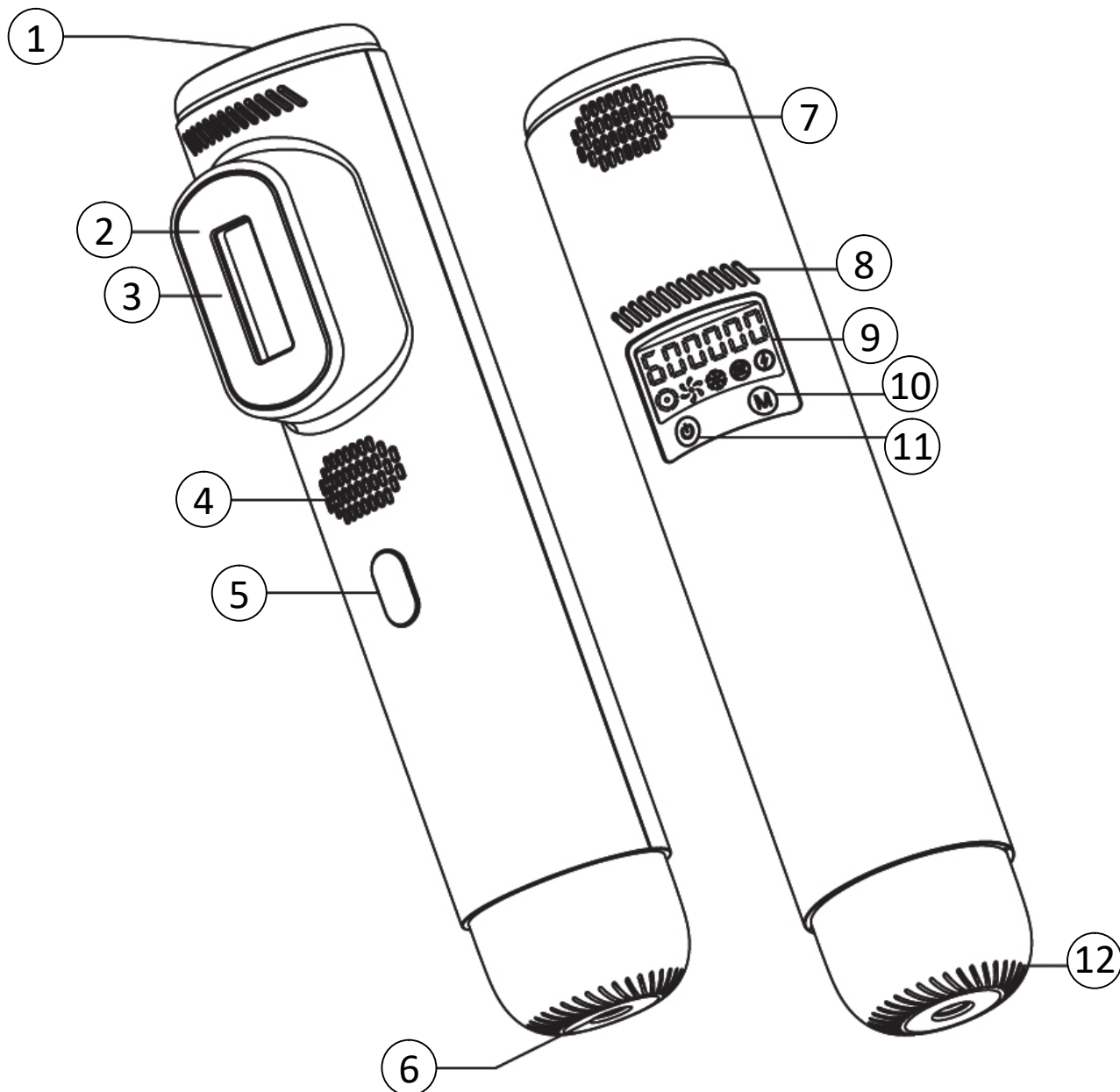
FUNKCE REJUVENACE PLETI

IPL epilátor s chladicí hlavicí BeautyRelax BR-2750 IPL COLD má kromě režimu IPL epilace chloupků také funkci rejuvenace pleti. Tato funkce vychází z přirozených vlastností světelné terapie. Technologie IPL umožňuje rejuvenaci pleti prostřednictvím speciálně upravené vlnové délky světla. Zdroj světla se specifickou vlnovou délkou a výkonem působí přímo do oblasti dermis, kde dochází ke stimulaci kolagenních a elastických vláken. Pravidelné používání přispívá ke zvýšení pružnosti pleti. Pokožka působí mladistvým a prozářeným dojmem. Během ošetření vždy používejte ochranné brýle a vyhýbejte se oblastem kolem očí. Pro vaši maximální bezpečnost, pečlivě si prosím prostudujte sekci s kontraindikacemi. Frekvence použití 1x až 2x týdně na stejné partii. Aplikace světla na jednom místě by neměla přesáhnout 3 světelné pulzy.

FUNKCE PŮSOBENÍ CHLADU

IPL epilátor s chladicí hlavicí BeautyRelax BR-2750 IPL COLD nabízí funkci působení chladu. Aplikační hlavice je schopna okamžitě snížit teplotu. Při použití IPL světla se pokožka přirozeně zahřívá. Chlad z aplikační hlavice napomáhá teplotu pleti postupně snižovat. Použití přístroje je tak maximálně šetrné a komfortní k vaší pleti.

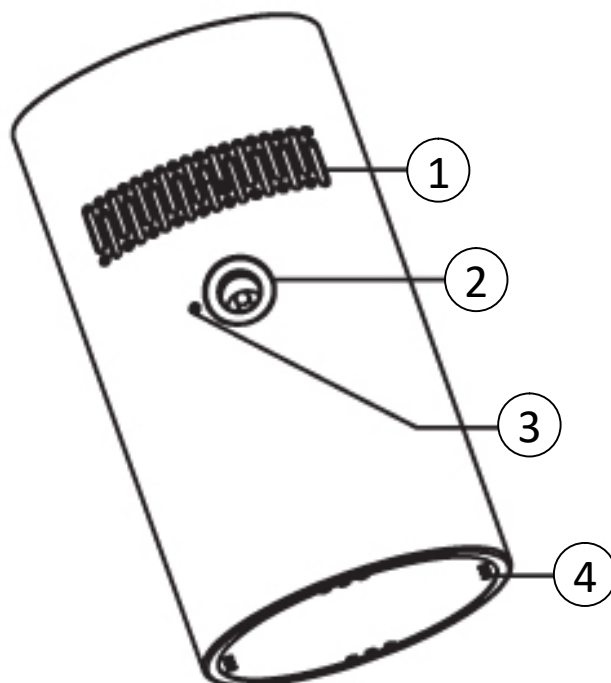
POPIS PŘÍSTROJE



- 1.** Mřížka ventilátoru
- 2.** Chladicí plocha
- 3.** Zdroj světla
- 4.** Mřížka ventilátoru
- 5.** Spoušť světla
- 6.** Vstup pro napájecí kabel

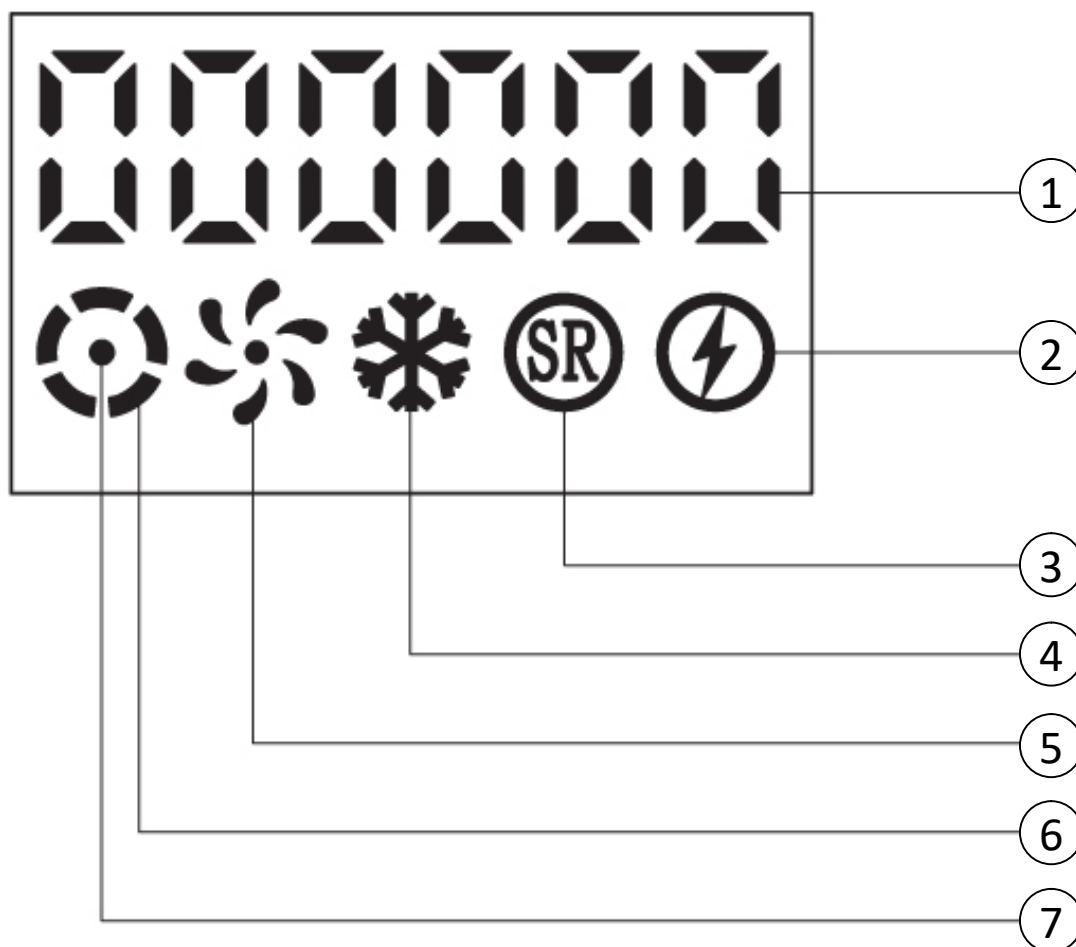
- 7.** Mřížka ventilátoru
- 8.** Mřížka ventilátoru
- 9.** Displej
- 10.** Tlačítko MODE
- 11.** Tlačítko ON/OFF
- 12.** Vstup pro napájecí kabel/baterii

POPIS BATERIE



1. Mřížka ventilace
2. Vstup pro napájecí kabel
3. Světelný indikátor
4. Průduch








POPIS DISPLEJE



- 1. Zbývající počet světelných pulzů do konce životnosti lampy*
- 2. Automatický režim záblesků světelného zdroje*
- 3. Režim pleťové rejuvencace (skin rejuvenation)*
- 4. Režim působení chladu*
- 5. Režim epilace chloupků IPL*
- 6. Intenzita působení světla*
- 7. Indikátor připravenosti IPL lampy*

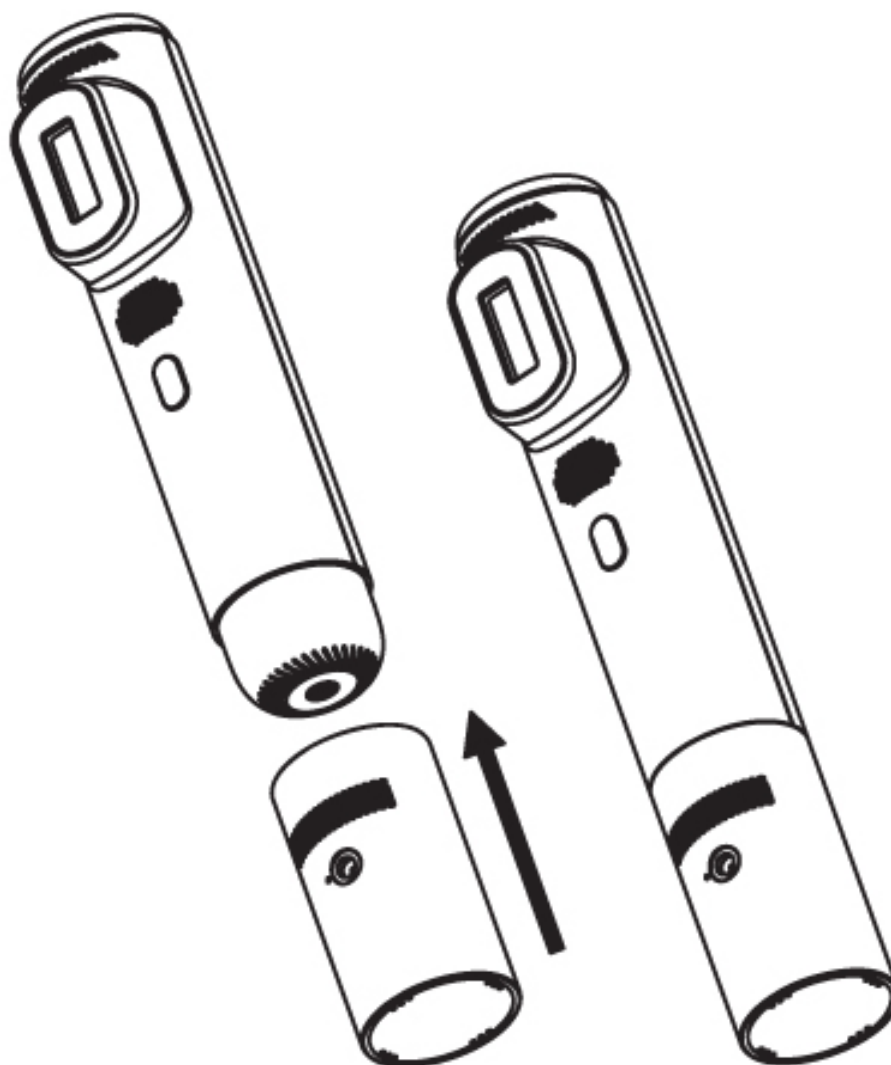
POPIS JEDNOTLIVÝCH PROGRAMŮ

Displej zobrazuje pomocí symbolů nastavení přístroje. Jejich význam je uveden v následující tabulce.

SYMBOL	VÝZNAM
	Počet zbývajících světelných pulzů. Číslice začnou blikat v případě, je-li k přístroji připojena nabíjecí baterie a její úroveň energie je na nízké hladině.
	Indikátor připravenosti. Když bliká, přístroj je připraven k záblesku světla.
	5 úrovní intenzity světla.
	Režim epilace chloupků IPL.
	Režim epilace chloupků IPL + působení chladu.
	Režim pleťové rejuvence + působení chladu.
	Automatický režim záblesků světelného zdroje.

INSTALACE BATERIE

IPL epilátor s chladící hlaví BeautyRelax BR-2750 IPL COLD má unikátní systém dvojího napájení. Přístroj můžete napájet pomocí síťového adaptéru nebo nabíjecí li-ion baterie. Výhodou použití nabíjecí baterie spočívá v absolutně komfortním použití, kdy vám nepřekáží žádný kabel. Můžete tak snadno ošetřit i hůře dostupné partie těla.



Baterii připojte k přístroji na spodní straně. Vždy se ujistěte, že je baterie spojena s přístrojem nadoraz. Baterie nemá žádný závit nebo sponu. Baterii stačí pouze pevně „dorazit“ k tělu přístroje. Pokud chcete přístroj napájet pouze ze síťového adaptéru, konektor adaptéru stačí připojit do zdířky na spodní straně přístroje.








TEST POKOŽKY

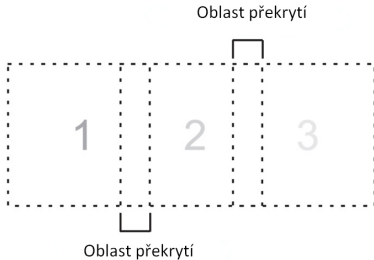
Před prvním použitím přístroje doporučujeme provést test pokožky, jakým způsobem reaguje na IPL technologii. Přístroj použijte na malé části těla.

Jak provést test pokožky


- 1.** Oholte klasickou žiletkou oblast, kterou chcete přístrojem ošetřit.
- 2.** Nasadte ochranné brýle.
- 3.** Zvolte nejnižší úroveň výkonu světla a vyšlete na pokožku první pulz světla. Pokud nebudete cítit výrazně nepříjemný pocit, můžete se přesunout na další oblast ošetření a zvýšit výkon pulzního světla.
- 4.** Vyčkejte alespoň 24 hodin a sledujte projevy na této malé části těla ošetřené přístrojem.
- 5.** Pokud se navrátí během této doby pleť zpět do normálu, pokračujte v používání přístroje. V opačném případě vyhledejte praktického lékaře nebo dermatologa pro konzultaci.

OVLÁDÁNÍ PŘÍSTROJE

1. Před použitím přístroje doporučujeme chloupky oholit klasickým břitem. Je to z toho důvodu, aby chloupky nevytvářely mechanickou překážku IPL světlu. Přístroj nedoporučujeme používat ihned po oholení chloupků. Vyčkejte několik hodin. Povrch pokožky by měl být čistý. Použití přístroje naplánujte ideálně po koupeli.
2. Připojte přístroj k napájecímu adaptéru nebo k nabíjecí baterii, která je součástí balení. Vždy dbejte na to, aby byla baterie dostatečně nabitá.
3. Zapněte přístroj dlouhým stiskem tlačítka **ON/OFF**  umístěné pod displejem. Nejedná se o klasické „mačkácí“ tlačítko, ale dotykové. Snažte se, aby váš prst pokrýval celou plochu tlačítka. Nebojte se přitlačit. Po dlouhém stisku tlačítka **ON/OFF**  se přístroj zapne. Rozsvítí se displej a spustí se ventilátor. Displej zobrazí následující údaje: **zbývající počet záblesků, výchozí úroveň intenzity záblesku, ikona režimu IPL**. Přístroj je ihned připraven k použití.
4. Krátkým stiskem tlačítka **ON/OFF**  si můžete upravit intenzitu. K dispozici je celkem 5 úrovní intenzity. Nastavenou intenzitu světla IPL zobrazuje ikona v levé části displeje – respektive počet čárek v kruhu .
5. Přiložte aplikační hlavici na pokožku. Vždy dbejte na to, aby byla hlavice v plném kontaktu s pletí. Pomocí tlačítka „spoušť“ aktivujete záblesk IPL světla. **Vždy používejte ochranné brýle. V opačném případě si můžete vážně poškodit zrak.**
6. Pomocí krátkého stisku tlačítka  si můžete měnit funkce přístroje. Stiskem tlačítka  si můžete volit režim **epilace chloupků IPL, režim epilace chloupků IPL + působení chladu a režim pleťové rejuvenace + působení chladu**.
7. Po zapnutí přístroje je nastaven jako výchozí manuální režim záblesků zdroje světla. Pro přepnutí do automatického režimu stiskněte dlouze (v délce alespoň 2 sekund) tlačítko v úrovni ukazováčku. Potvrzení aktivace automatického režimu se v pravé části displeje zobrazí symbol . Toto nastavení upravte vždy, když je aplikační hlavice v kontaktu s pletí. Zabráníte tak, aby záblesk IPL světla osvítil váš zrak. Automatický režim spouští záblesky IPL světla automaticky. Pro přepnutí z automatického do manuálního režimu stačí 1x stisknout tlačítko spouště.
8. Při použití přístroje vždy dbejte na to, aby byla aplikační hlavice v plném kontaktu s pletí. Aplikační hlavici po záblesku IPL světla posuňte o kousek vedle. Jednotlivé plochy aplikace se mohou mírně překrývat. Takto postupujte při ošetření pleti podle následujícího obrazce. Stejně místo může být ošetřené světlem 2x až 3x při jednom použití přístroje. Ne více. Striktně toto prosím dodržujte. Je to důležité pro bezpečnost k vaší pleti.

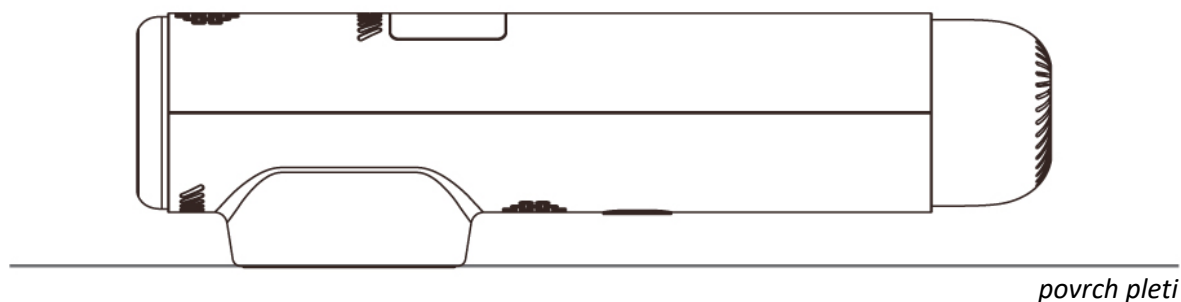


Oblast překrytí

Oblast překrytí
9. Pokud si chcete pokožku pouze zchladit, použijte režim **epilace chloupků IPL + působení chladu**. Aplikační hlavici si můžete ochladit pleť bez nutnosti mačkat spoušť zábleskového světla.
10. Přístroj můžete kdykoliv vypnout dlouhým stiskem tlačítka **ON/OFF** .

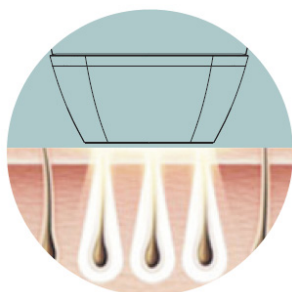
SPRÁVNÉ POUŽITÍ PŘÍSTROJE

Přístroj použijte podle následujícího zobrazení. Má to hned dva důvody. Lampa IPL světla je schopna maximálně osvětlit vybranou část pleti v plném rozsahu. Plný kontakt aplikátoru s pletí také brání tomu, aby část světla osvětlil váš zrak.



CYKLUS ODSTRANĚNÍ CHLOUPKŮ

Pro dosažení optimálních výsledků je vhodné ošetřit určitou část těla v určité frekvenci. Po ukončení 3 až 4 měsíčního cyklu by mělo dojít k výraznému potlačení růstu chloupků. V případě, že jste již nezaznamenali růst chloupků, nemusíte dokončovat cyklus 12 týdenního ošetření. Pokud se chloupky začnou znovu objevovat, můžete vybranou partii znovu ošetřit (například každé 2 nebo 3 měsíce). Zde záleží na intenzitě růstu chloupků.



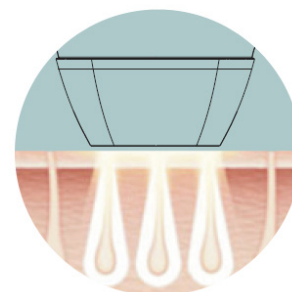
1 až 4 týden

Intenzivní pulzní světlo je přeneseno k vlasovému folikulu. Barva pleti a chloupků má významný vliv na schopnost vstřebat světelné pulzy.



4 až 8 týden

Světelný pulz pronikne až k váčku chloupku. Chloupek přirozeně odpadne. Každých 4 až 8 týdnů provádějte opravné ošetření pleti.



8 až 12 týden

Pravidelné používání IPL světla výrazně potlačí vznik nových chloupků.

Frekvence použití: **První měsíc** - použití každý 3. až 5. den. **Druhý měsíc** - použití jednou týdně. **Třetí měsíc** - použití jednou týdně až jednou za 10 dní. **Čtvrtý měsíc** - použití jednou za měsíc.

PO OŠETŘENÍ PLETI

Po ošetření pleti přístrojem může být vaše pokožka mírně zahřátá nebo zarudlá. Jedná se o běžný projev působení IPL technologie. Pokud pociťujete příznaky suchosti až svědění, doporučujeme použít hydratační krém bez jakýchkoliv přidaných aromat. Pro snížení teploty můžete použít mokrý obklad nebo led.

MOŽNÉ VEDLEJŠÍ EFEKTY

V některých případech mohou vzniknout během používání přístroje vedlejší efekty, jako například mírné zarudnutí pokožky. Jedná se o normální tělesnou reakci. Pokud cítíte během používání teplo, je obvykle následováno zarudnutím pokožky. Barva se obvykle vrátí do normálu během 24 hodin. V některých případech i během 72 hodin. Pokud vnímáte vysoce abnormální reakci pleti, kontaktujte prosím vašeho lékaře.

Možné vedlejší efekty	Jak vedlejší efekt vyhodnotit a reagovat
Během používání přístroje můžete cítit zvýšenou teplotu ošetřené partie, mravenčení, brnění nebo svědění. Ve většině případů tyto pocity zmizí během několika sekund až minut. Při dalším používání přístroje se tento pocit výrazně sníží.	Jedná se o standardní reakci při používání všech typů přístrojů, které pracují s IPL technologií. Nezapomeňte si pečlivě prostudovat před použitím kontraindikace v úvodu tohoto návodu k obsluze.
Zvýšené nepříjemné pocity během ošetření nebo následně po skončení použití přístroje.	Ukončete používání přístroje a konzultujte další použití se svým lékařem.
Zarudnutí pokožky během nebo po skončení použití přístroje zmizí během několika minut nebo hodin.	Jedná se o standardní reakci při používání všech typů přístrojů, které pracují s IPL technologií.
Zarudnutí pokožky nezmizí v rozmezí od 24 do 48 hodin po použití přístroje.	Používání přístroje ukončete a konzultujte další použití se svým lékařem.

Při velmi vážných případech

Otok nebo zarudnutí kolem vlasového folikulu zmizí během dvou až tří dnů.	Po zmizení otoků a zarudnutí kolem vlasového folikulu můžete pokračovat v používání přístroje.
Otok nebo zarudnutí kolem vlasového folikulu nezmizí během dvou až tří dnů.	Ukončete používání přístroje a konzultujte další použití se svým lékařem.
Dočasné změny barvy kůže – zesvětlení nebo ztmavení.	Ukončete používání přístroje a konzultujte další použití se svým lékařem.
Zvýšení růstu chloupků v oblasti ošetření přístrojem.	Ukončete používání přístroje a konzultujte další použití se svým lékařem.

ČIŠTĚNÍ A ÚDRŽBA

Po skončení používání přístroje dbejte zvýšenou pozornost údržbě přístroje.

1. Přístroj vypněte pomocí dlouhého stisku tlačítka **ON/OFF**. Před čištěním vždy odpojte přístroj od napájecího adaptéru.
2. Použijte čistý hadřík pro důkladné očištění aplikační hlavice. Vyhněte se typům hadříku, které by na aplikátor uvolňovaly nečistoty. **Aplikační hlavici vždy čistěte po uplynutí alespoň 20 minut. Světelná lampa je po použití velmi horká.**
3. Přístroj skladujte na suchém místě.
4. Nevystavujte přístroj žádným roztokům bázi vody nebo alkoholu.
5. Pro čištění nikdy nepoužívejte stlačený vzduch.

NABÍJENÍ BATERIE

1. Pro nabíjení baterie používejte vždy pouze síťový adaptér, který je součástí balení.
2. Průběh nabíjení indikujte blikající světelná signalizace na boční straně baterie.
3. Jakmile je baterie nabita, blikání světelné signalizace ustane.
4. Délka nabíjení závisí na stavu vybití baterie a celkové kondici baterie.

PÁR VĚT ZÁVĚREM

Přístrojů pro IPL epilaci je na trhu nepřeberné množství. V cenovém rozpětí od 2 tisíc až do 13 tisíc. Model BR-2750 IPL COLD vám nabízí čtyři unikátní funkce, díky kterým všechny přístroje obdobného typu předčí. **PRVNÍ** - Velmi dlouhá životnost světelné lampy až 600 000 záblesků. **DRUHÁ** - Chladicí hlavice. Velmi praktická funkce. Při použití IPL světla se pleť zahřívá. Díky hlavici s tepelnou terapií je použití přístroje pro vaši pleť vysoce komfortní. **TŘETÍ** - K přístroji je možné připojit nabíjecí baterii. Použití přístroje je tak maximálně pohodlné. Nikde vám nebude překážet nabíjecí kabel. Oceníte především v hůře dostupných partiích těla. **ČTVRTÁ** - Přístroj nabízí režim SR (skin rejuvenation). Upravením vlnové délky světelného zdroje můžete aktivně stimulovat pleť s cílem podpory tvorby kolagenu a remodelaci elastických vláken. Sečteno, podtrženo. Model BR-2750 IPL COLD má vynikající poměr užitné hodnoty a pořizovací ceny. Přinese vám špičkovou úroveň estetického ošetření se zaměřením na epilaci chloupků a pleťové rejuvenace.



Martin Hrbek

www.beautyrelax.cz

LIKVIDACE POUŽITÝCH ELEKTRO ZAŘÍZENÍ



Tento symbol na produktech nebo v průvodních dokumentech znamená, že použité elektrické a elektronické výrobky nesmí být přidány do běžného komunálního odpadu. Ke správné likvidaci, obnově a recyklaci předejte tyto výrobky na určená sběrná místa. Alternativně v některých zemích Evropské unie nebo jiných evropských zemích můžete vrátit své výrobky místnímu prodejci při koupi ekvivalentního nového produktu. Správnou likvidací tohoto produktu pomůžete zachovat cenné přírodní zdroje a napomáháte prevenci potenciálních negativních dopadů na životní prostředí a lidské zdraví, což by mohly být důsledky nesprávné likvidace odpadů. Další podrobnosti si vyžádejte od místního úřadu nebo nejbližšího sběrného místa. Tento symbol je platný v Evropské unii. Chcete-li tento výrobek zlikvidovat, vyžádejte si potřebné informace o správném způsobu likvidace od místních úřadů nebo od svého prodejce.

CERTIFIKACE



Výrobek je schválen k použití v zemích Evropské unie a je opatřen značkou CE. Prohlášení o shodě a veškerá dokumentace je k dispozici u dovozce.

DOVOZCE

SANTADRIA s.r.o., Mojmírovo nám. 75/2 Brno, 612 00
IČO: 29195454 | DIČ: CZ29195454

V případě jakýchkoliv dotazů týkající se produktu, neváhejte se na nás obrátit:
Email: mh@santadria.cz

Tiskové chyby, vlastnosti a změny technických parametrů vyhrazeny.

ES PROHLÁŠENÍ O SHODĚ

Níže podepsaný, reprezentující firmu

SANTADRIA s.r.o.

Mojmírovo nám. 75/2, Brno 612 00, IČ: 29195454

tímto prohlašuje z pozice dovozce do zemí EU, že níže uvedený výrobek s obchodním názvem

IPL epilátor BeautyRelax

uvedený na trh pod modelovým označením: **BR-2750**

EAN: **8594166119635**

spadající do skupiny produktů obchodní značky **BeautyRelax IPL COLD**

je **ve shodě** s následujícími evropskými normami:

EN 55014-1:2017

EN 55014-2:2015

EN 61000-3-2:2014

EN 61000-3-3:2013

EN 60335-2-23:2003+A1:2008+A11:2010+A2:2015

EN 60335-1:2012+A11:2014+A13:2017

EN 62233:2008

Přístroj není zdravotnický prostředek. V případě používání více osobami je třeba dbát zvýšenou pozornost s hygienickými normami pro přístroje obdobného typu.

Na základě splnění těchto směrnic byl produkt označen značkou CE.

Produkt je zároveň v souladu z RoHS směrnici číslo 2002/95/EC(RoHS). Veškeré materiály jsou zdravotně nezávadné. Neobsahují žádné těžké kovy, např. kadmium a další toxické látky.

Pro bezpečné používání je nezbytné striktně postupovat dle pokynů uvedených v návodu k obsluze, který je součástí balení.



Martin Hrbek, jednatel

Místo vydání: Brno Dne: 20.4.2022