

NÁVOD K OBSLUZE

Estetický přístroj pro lifting pleti
BeautyRelax BR-2821

MEZOMAX RF



OBSAH:

SLOVO ÚVODEM	4
KOMERČNÍ POUŽÍVÁNÍ PŘÍSTROJE	5
UPOZORNĚNÍ	6
POUŽITÍ KOSMETICKÉHO PŘÍPRAVKU	7
POUŽITÍ SONOGELU	7
KDY NENÍ MOŽNÉ PŘÍSTROJ POUŽÍVAT	8
POVOLENÉ PARTIE APLIKACE	8
HLAVNÍ VÝHODY	9
VLASTNOSTI PŘÍSTROJE	9
OBSAH BALENÍ	9
PROBLEMATIKA VÝSKYTU VRÁSEK	10
METODY REDUKCE VRÁSEK	10
PŘEDSTAVENÍ PŘÍSTROJE	11
RADIOFREKVENCE	12
NEINVAZIVNÍ MEZOTERAPIE	12
FOTONOVÁ TERAPIE	12
MODRÉ SVĚTLO VLNOVÁ DÉLKA 465NM	12
KRÁSNA A ZDRAVÁ PLEŤ SE BEZ DOSTATEČNÉ HYDRATACE NEOBEJDE	13
PRINCIP FUNGOVÁNÍ NANO ATOMIZÉRU	14
METODA APLIKACE OBLIČEJE A KRKU	15
DALŠÍ MOŽNÉ PARTIE APLIKACE	16
TECHNIKY APLIKACE PLETI	17
POPIS PŘÍSTROJE	19
POPIS APLIKAČNÍ HLAVICE	20
INSTALACE PŘÍSTROJE	21
INSTALACE AMPULKY	22
OVLÁDÁNÍ PŘÍSTROJE	23
POZNÁMKY K POUŽÍVÁNÍ PŘÍSTROJE	24
ČAS APLIKACE	26
ČIŠTĚNÍ A ÚDRŽBA	26
NEJČASTĚJŠÍ OTÁZKY A ODPOVĚDI	27
LIKVIDACE POUŽITÝCH ELEKTRO ZAŘÍZENÍ	29
CERTIFIKACE	29
EU DISTRIBUTOR	29
ES PROHLÁŠENÍ O SHODĚ	30

SLOVO ÚVODEM

Vážený zákazníku, děkujeme vám za projevenou důvěru při koupi našeho produktu. Před prvním použitím prosím pečlivě přečtěte všechny podrobné informace uvedené v návodu k obsluze. Zvýšenou pozornost věnujte zejména výstrahám a bezpečnostním upozorněním. Přístroj používejte přesně podle uvedených pokynů. Všechny tyto kroky přispějí k maximálnímu využití všech funkcí přístroje a ochraně všeho zdraví. V tomto návodu k obsluze se vám pokusíme co nejlépe přiblížit používané technologie a způsob, jak přístroj co nejlépe používat.

Veškeré instrukce uvedené v tomto návodu k obsluze neberte prosím na lehkou váhu. Estetický přístroj pro neinvazivní aplikaci vybraných částí těla pracuje s technologiemi, které jsou bezbolestné a bezpečné. Přístroj prošel dlouhým vývojem a bezpečnost splňuje z hlediska splnění všech zákonem stanovených bezpečnostních norem. Aby bylo možné efektivně stimulovat vrstvu dermis, kde se nachází kolagenní a elastická vlákna zodpovědná za kondici pleti, pracuje přístroj s určitým výkonem. Pokud nebudete postupovat dle uvedených pokynů, nebudete ctít upozornění a výčet stavů, kdy není možné přístroj používat. Na druhou stranu nemějte z používání přístroje obavu. Konstrukce, vlastnosti a technologie jsou přizpůsobeny používání v domácích podmínkách při dodržení všech podmínek použití uvedených v tomto návodu k obsluze.

Úvodní důležité informace související s přístrojem a jeho používáním:

- Estetický přístroj BeautyRelax spadá do kategorie estetických přístrojů. **Nejedná se o zdravotnický prostředek. Neslouží k léčbě žádného kožního onemocnění.** Nabízí technologie, které při použití za specifických podmínek napomáhají zvýšení pružnosti pleti a potlačení projevů celulitidy.
- Estetický přístroj BeautyRelax poskytuje neinvazivní aplikaci. V praxi to znamená, že žádná z částí aplikační hlavice fyzicky nepronikne pod kůži.
- Estetický přístroj BeautyRelax je certifikován a splňuje všechny normy, které jsou na přístroj podobného druhu kladeny. Je zajištěna bezpečnost všech elektronických součástí.
- Aplikace je vždy spojena minimálně s čirým vodivým gelem (sonogel). Lze zakoupit v jakékoliv lékárně nebo prodejně zdravotních potřeb. Stojí pár desítek korun. Rozhodně stačí nejlépejší. Neplatí čím dražší, tím lepší. Hlavním účelem nanesení jemné vrstvičky gelu na pleť je zvýšení vodivosti. Radiofrekvence a elektroforéza získá lepší schopnost navázat na pleť.
- Rozhodně neplatí, čím častější používání přístroje, tím dosáhnete rychlejších výsledků. Dejte vašemu tělu dostatečný čas, aby mohlo zpracovat energii, která je použitím přístroje uvolněna. Výrazně tak přispějete k ochraně vašeho zdraví. Pleť po aplikaci dostatečně hydratujte běžně dostupnými kosmetickými přípravky. Výrazně tak přispějete k lepšímu průběhu její regenerace.
- Pokud si nebudete vědět s čímkoliv rady, nebudete si jisti v jakékoliv fázi použití přístroje, neváhejte se na nás obrátit. Telefon: 737196160 nebo email: mh@santadria.cz K dispozici je vám náš produktový manažer Martin Hrbek, který odpoví na všechny vaše případné dotazy či nejasnosti.

Návod k použití si pečlivě uschovejte pro případné pozdější nahlédnutí.

Přejeme, ať vám přístroj dobře slouží a splňuje očekávání, které jste měli před jeho nákupem.

Tým BeautyRelax.cz

KOMERČNÍ POUŽÍVÁNÍ PŘÍSTROJE

BeautyRelax MEZOMAX RF je přístroj, který je určen pro kosmetickou aplikaci na velmi kvalitní a profesionální úrovni. **Přístroj není zdravotnický prostředek.** Neslouží k léčbě žádného kožního onemocnění. Přístroj neposkytuje prostřednictvím aplikační hlavice žádnou technologii, která by narušila integritu pleti. Nevyužívá žádné jehly. Žádná část z aplikačních hlavic nikdy nepronikne skrz povrch pleti. Přístroj byl vyvinut tak, aby napomohl zapracovat účinné látky do pleti neinvazivním způsobem.

Rozsah licence pro využívání jednotlivých technologií za účelem komerčního používání je dána zákonem v každé zemi Evropské unie. Ten stanoví, jaká je třeba úroveň erudice pro jednotlivé technologie, které přístroj nabízí. Respektive dosaženou úroveň vzdělání/licence pro přístroj obdobného typu.



Distributor/prodejce SANTADRIA s.r.o. nenesí žádnou odpovědnost za používání přístroje za podmínek, které jsou v rozporu s legislativou v dané zemi používání. Provozovatel může veřejně pro komerční použití pracovat pouze s funkcemi a technologiemi přístroje, na které má oprávnění dle aktuálně platného znění zákona/vyhlášky. Distributor/prodejce SANTADRIA s.r.o. nenesí žádnou odpovědnost za škody, které vznikly v rozporu s používáním podmínek stanovených v tomto návodu k obsluze.

UPOZORNĚNÍ

- Před prvním uvedením do provozu si přečtěte tento návod k obsluze, prohlédněte veškerá vyobrazení a návod si uschovejte pro případnou pozdější potřebu. Instalaci přístroje provádějte podle pokynů uvedených v tomto návodu k obsluze.
- Je-li vaše pokožka postižena závažným kožním onemocněním, přístroj nepoužívejte. Pokud si nejste jisti, zda je váš zdravotní stav v souladu s podmínkami pro používání přístroje, vhodnost používání konzultujte se svým praktickým lékařem.
- Pokud přístroj používá více osob, je třeba věnovat zvýšenou pozornost zásadám hygieny. Po každém použití je třeba důkladně dezinfikovat aplikační hlavici roztokem na bázi alkoholu.
- Pokud se přístroj poškodil, nepracuje správně nebo spadl do vody, nikdy ho neuvádějte do provozu.
- Pokud je přístroj rozbitý, nedotýkejte se vnitřních částí, aby nedošlo k úrazu elektrickým proudem.
- Pokud spadne přístroj na zem, může být poškozen. V tomto případě přístroj dále nepoužívejte a kontaktujte servisní oddělení prodejce.
- Přístroj nepoužívejte v blízkosti vody nebo v místech se zvýšenou vlhkostí (vana, sprcha, bazén, atd.).
- Přístroj není omyvatelný. Žádná z jeho součástí nesmí být ponořena do vody nebo pod proud tekoucí vody.
- Přístroj nenechávejte bez dozoru. Po každém použití přístroj vždy důsledně vypněte.
- Pokud byl přístroj přenesen z velmi chladného do velmi teplého prostředí, před jeho použitím vyčkejte alespoň 3 hodiny.
- Přístroj není určen pro používání dětmi a těmi osobami, jejichž fyzická nebo duševní kondice neumožňuje bezpečné používání spotřebiče.
- Přístroj nepokládejte ani nepoužívejte na horkých tepelných zdrojích (radiátor, kamna, oheň, atd.)
- Přístroj se nepokoušejte sami rozmontovat nebo opravovat.
- Přístroj skladujte v suchém prostředí. Snažte se, aby byl chráněn před působením prachu.
- Přístroj v průběhu používání žádným způsobem nezakrývejte, zejména mřížku ventilátoru.
- Přístroj nevystavujte přímému slunečnímu záření.
- **Distributor neručí za škody, které byly způsobeny nesprávným používáním v rozporu s pokyny v tomto návodu k použití. Není odpovědný za následky, které byly způsobeny nedodržením bezpečnostních upozornění.**
- **Za případné škody na zdraví či majetku při jiném způsobu používání nenese distributor odpovědnost.**



POUŽITÍ KOSMETICKÉHO PŘÍPRAVKU

Skleněnou ampulku můžete naplnit přípravkem podle vašeho výběru. Doporučujeme sledovat množství účinných látek v konkrétním přípravku. Čím je větší, tím více vám jich přístroj pomůže zapracovat do pleti. Může se jednat o jakýkoliv kosmetický přípravek na tekuté bázi. Pokud je hustota větší, můžete přípravek naředit destilovanou nebo kojeneckou vodou (kohoutková voda může obsahovat nežádoucí množství vodního kamene). Konzistence by měla být taková, aby se byl přípravek schopen uvolňovat přes nano atomizér umístěný uprostřed aplikační hlavice.



POUŽITÍ SONOGELU

Použití je vždy spojeno minimálně s čirým vodivým gelem (není součástí balení). Kontaktní gel, tzv. SONOGEL, zakoupíte v jakékoliv prodejně zdravotnických potřeb (možno zakoupit i v lékárně). Gel je pro použití přístroje velice důležitý. Vytváří nezbytnou pojivou vrstvu mezi aplikátorem a pokožkou. Je vyroben na vodní bázi. Nemůže uškodit aplikační hlavici. Užití kontaktního gelu je nezbytné minimum. Přístroj nepoužívejte na suchou pleť. Sonogel může nahradit kosmetický přípravek, který se dává z ampulky.

KDY NENÍ MOŽNÉ PŘÍSTROJ POUŽÍVAT

Přístroj **nesmí** v žádném případě používat osoby, kterých se týkají některé z těchto stavů:

- Rakovina, epilepsie, cukrovka, virové onemocnění
- Při stavu vysokých horeček
- Kožní onemocnění
- Srdeční onemocnění, kardiostimulátor, hypertenze
- Kovové implantáty v těle (neplatí pro implantáty v dutině ústní) nebo kovové implantáty mimo oblast použití
- Těhotenství



POVOLENÉ PARTIE APLIKACE

- Obličej
- Krk
- Dekolt
- Předloktí
- Paže
- Bříško
- Boční strana trupu
- Stehna
- Hýždě
- Lýtka



HLAVNÍ VÝHODY

- Zpracování účinných látek z kosmetických přípravků
- Redukce jemných mimických vrásek
- Zvýšení pružnosti kontur obličeje
- Zpevnění a vypnutí pleti
- Remodelace kolagenních vláken
- Zmírnění projevů celulitidy
- Zcela neinvazivní charakter aplikace
- Bezpečné, bezbolestné používání
- Bez jakýchkoliv nepříjemných pocitů

VLASTNOSTI PŘÍSTROJE

- Stolní provedení
- Kvalitní zpracování všech komponentů
- Vysoká užitná hodnota
- Extrémně dlouhá životnost přístroje
- Možnost plynulého dávkování energie radiofrekvenčních vln
- Určeno pro domácí i komerční využití
- Nano atomizér pro dávkování tekutého přípravku z ampulky
- Frekvence radiofrekvence: **2Mhz**
- Rozsah dávkování energie: **6 úrovní**

OBSAH BALENÍ

- 1x Hlavní jednotka BeautyRelax BR-2821
- 1x Multifunkční aplikační hlavice - radiofrekvence, elektroforéza, modré světlo, nano hydratace
- 2x Skleněná ampulka na kosmetický přípravek
- 1x Sonogel
- 1x Napájecí kabel 220V
- 1x Návod k obsluze

PROBLEMATIKA VÝSKYTU VRÁSEK


Proces tvorby vrásek je přirozený jev. Jedná se o důsledek stárnutí pokožky. Postupem času ztrácí svoji pružnost. Dochází ke zpomalení buněčné obnovy, což má za následek neschopnost vytvářet dostatečné množství kvalitního kolagenu. Vlivem **snížené produkce kolagenu** vznikají na pokožce rýhy, které organismus není schopen bez pomoci vyrovnat. Zvrásnění pleti postupně proniká až do vrstvy dermis - škály (podpůrná tkáň kůže). Výsledkem je pleť



s výskytem velkého množství hlubokých a výrazných vrásek. Vrásky je možné rozdělit do dvou základních skupin. **Dynamické vrásky**, které vznikají kontrakcí (stahováním svalů). Začínají se objevovat kolem 35. roku života. **Statické vrásky** jsou důsledkem povadnutí spodní vrstvy kůže a nízkou produkcí kolagenu. Statické vrásky se začínají objevovat kolem 40. roku života.

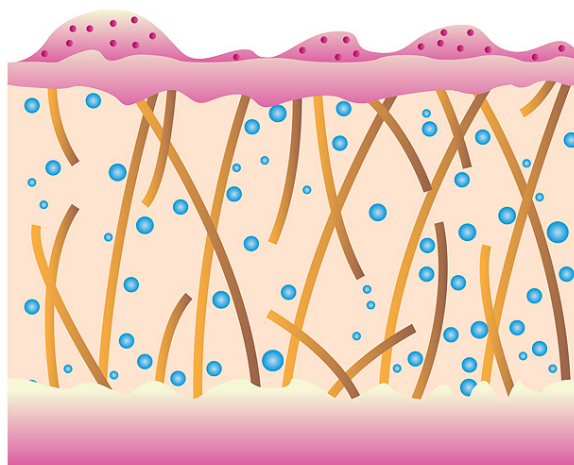
METODY REDUKCE VRÁSEK

Možnosti odstranění vrásek se rozdělují do základních dvou skupin: **invazivní** a **neinvazivní**. Invazivní metoda zahrnuje všechny druhy chirurgických zákroků, kde se pracuje se skalpelem nebo injekcemi. Nástroj doktora prochází fyzicky přes povrch pleti. Neinvazivní metody zahrnují celou řadu kosmetických přípravků, krémů, gelů, olejů či sér. Další možností je přístrojová aplikace pleti pomocí vybraných technologií, které mají za úkol aktivně stimulovat přirozenou tvorbu kolagenu a posílení elastických vlánek. Velký rozmach v oblasti estetiky zažívá technologie **radiofrekvence**. Dosahuje nejlepšího poměru **šetrnosti** a **efektivity**.



VYPNUTÁ PLEŤ BEZ VRÁSEK

DOSTATEČNÉ MNOŽSTVÍ KOLAGENU
PRUŽNÁ ELASTICKÁ VLÁKNA




POVISLÁ PLEŤ S VRÁSKAMI

NÍZKÉ MNOŽSTVÍ KOLAGENU
SNÍŽENÁ PRUŽNOST ELASTICKÝCH VLÁKEN

PŘEDSTAVENÍ PŘÍSTROJE

BeautyRelax Mezomax RF je komplexní estetický přístroj se třemi technologiemi: elektroforézou pro neinvazivní mezoterapii, radiofrekvencí a modrým světlem. Přístroj posouvá klasickou jehličkovou mezoterapii na zcela jinou dimenzi použití. Maximální hydratační efekt. Dokonalá výživa pleti. BeautyRelax Mezomax RF představuje řešení pro celou řadu defektů pleti. Zlepšuje pružnost pokožky. Tři účinné technologie v jednom přístroji. Možnost plynulého dávkování výkonu. Dlouhá životnost přístroje.



RADIOFREKVENCE

Stručný princip fungování technologie

Aplikační hlavice generuje energii prostřednictvím radiofrekvenčních vln se zcela specifickým výkonem a frekvencí. Radiofrekvenční vlny jsou optimalizovány k tomu, aby způsobily tepelný gradient, který významně ovlivňuje procesy ve vrstvě dermis. Dodaná energie aktivuje remodelaci kolagenových vláken a elastinu. Maximální možné zacílení energie i v lokalitách s výraznější tukovou vrstvou a následná excitace metabolických procesů má významný vliv na velmi efektivní vyhlazení povislých a deformovaných kontur.



NEINVAZIVNÍ MEZOTERAPIE


Aplikační hlavice pracuje na principu elektroforézy. Kosmetické přípravky jsou penetrovány pomocí působení mikroproudu v přesně optimalizované frekvenci. Žádná část aplikační hlavice nepronikne skrz povrch pleti. Nepředstavuje žádnou zátěž pro váš organismus. Skvělé dosažitelné výsledky. Aplikační hlavice s neinvazivní mezoterapií penetruje kosmetické roztoky přes povrch pleti hluboko do kožních vrstev. Penetrace přírodních extraktů a vitamínů. Aplikační hlavice má v sobě integrovaný zásobník pro opakované naplnění přípravkem na tekuté bázi. Snadné dávkování výkonu. Žádná krev. Žádné modřiny. Žádná bolest. Řekněte stop jehličkám, které způsobují nepříjemné pocity. Metoda mikro-jehličkování je minulost. Neinvazivní mezoterapie pomocí elektroforézy budoucnost, kterou můžete využívat již nyní!



FOTONOVÁ TERAPIE

Stručný princip fungování technologie

Světlo je zjednodušeně viditelná část elektromagnetického záření různé frekvence. Dosahuje různých vlnových délek v intervalu 390 až 760nm (nanometrů). Lidské oko je schopné vnímat světlo o vlnových délkách v rozsahu od 400 do 800nm. Při fotonové terapii proniká světlo do těla jako proud energie ve formě fotonů. Je vědecky prokázáno, že různé vlnové délky světla mají za následek specifické účinky při péči o pleť. Studie ověřily reálný pozitivní terapeutický přínos pro živé tkáně a organismy na buněčné úrovni.



MODRÉ SVĚTLO VLNOVÁ DÉLKA 465NM

- aktivuje porphyryny (nastartují chemickou reakci, která ničí škodlivé bakterie)
- antibakteriální a protizánětlivý účinek
- prevence proti tvorbě akné
- bezpečná a efektivní aplikace

KRÁSNÁ A ZDRAVÁ PLEŤ SE BEZ DOSTATEČNÉ HYDRATACE NEOBEJDE

Množství tekutin má význam nejen pro celé tělo, ale zejména pro pleť, na kterou se často zapomíná. Krásná a zdravě vyhlížející pleť obsahuje až 80% vody. Bez vody se jednoduše náš organismus neobejde. Zejména v letních měsících dochází k rychlejšímu vysušení pleti. Nedostatkem vláhy je pleť suchá a působí opotřebeným dojmem. Pleť rychle ztrácí pružnost a je více náchylná ke vzniku vrásek. Celkově rychleji stárne. Snížené množství vody v těle způsobuje dehydrataci ve všech vrstvách pokožky. Přestože konzumujeme větší množství vody, nemusí to pro naši pleť znamenat dostatečnou hydrataci. Proto je důležité věnovat vnější hydrataci pleti zvýšenou pozornost.



PRINCIP FUNGOVÁNÍ NANO ATOMIZÉRU

Násobně zvyšuje účinnost klasických hydratačních přípravků na vodní bázi. Během několika sekund poskytnete vaší pleti dostatečnou vlhkost. Použití je vhodné pro všechny typy pleti. Kosmetický přístroj pracuje s atomizérem nové generace. Tekutina putuje z ampulky přímo do atomizéru, který štěpí molekuly roztoku na velikost nanočástic. Atomizér promění hydratační přípravek na ionizovanou nano mlhu. Nově vzniklé částičky kapaliny mají menší velikost než samotný kožní pór. Hydratační přípravek tak snadno pronikne přes horní vrstvu pleti. Dochází k okamžité hydrataci pleti s maximálním účinkem!

- Můžete použít jakýkoliv roztok, který není založen na olejové bázi.
- Atomizér nové generace vytvoří nano mlhu.
- Molekuly roztoku pronikají přes kožní póry přímo do pokožky.
- Okamžitá hydratace pleti během několika sekund.

METODA APLIKACE OBLIČEJE A KRKU



ČELO: pohybujte se směrem od středu čela ke kraji, pokryjte postupně celou plochu



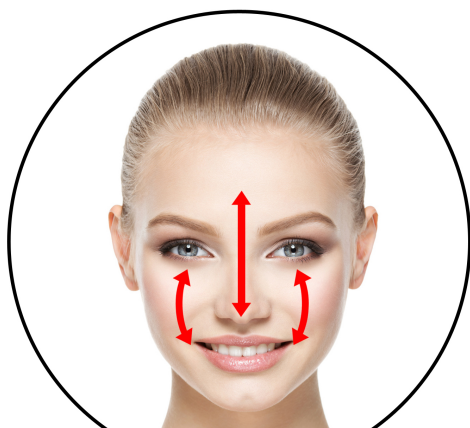
NOS: pohybujte se směrem od čela kolem nosu k tváři, od shora dolů



TVÁŘ: pohybujte se po tváři ve směru zdola nahoru



BRADA: pohybujte se od špičky brady po konturách obličeje, směrem zdola nahoru



T zóna: pohybujte se od čela ke špičce nosu a tváři, pohyb v obou směrech



Krk: pohybujte se od brady směrem k uchu a poté dolů ke krku nahoru

DALŠÍ MOŽNÉ PARTIE APLIKACE



TECHNIKY APLIKACE PLETI

Při použití aplikační hlavice na vybrané části těla je třeba vždy vycházet z optimálního načasování délky kontaktu aplikačních kolíčků s pletí a vhodného dávkování intenzity radiofrekvenčních vln. V tomto směru si můžete pohyby přizpůsobit podle sebe. V případě aplikace druhé osoby aktivní komunikací sledujte míru, jakou vnímá projev tepla působením radiofrekvence. Zde jsou doporučené dvě možnosti práce s aplikační hlavicí:

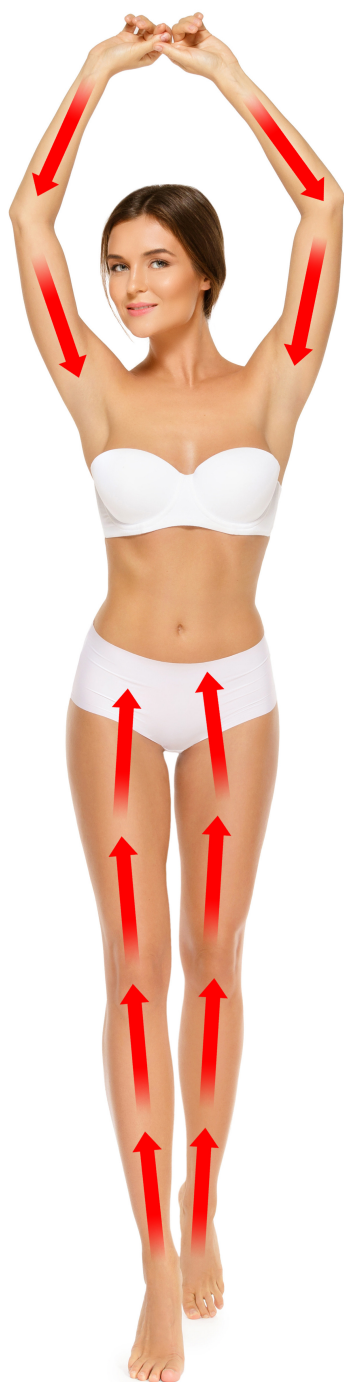
plynulý pohyb

Aplikační hlavici se pohybujte po těle delšími i kratšími úseky - viz. obrázek. Pomocí volné ruky si - pokud je to možné - pokožku co nejvíce napněte. Pohyb po pleti bude mnohem snadnější. Vždy dbejte na to, aby byla pokožka **co nejlépe hydratovaná** pomocí sonogelu. **Nikdy nepoužívejte stimulaci pleti aplikační hlavicí „na sucho“.** Při stimulaci pleti plynulým pohybem je celkově zkrácen čas kontaktu aplikačních kolíčků s konkrétním místem.

razítkování

Při aplikaci vždy postupujte tak, že aplikační hlavici přidržíte na pleti maximálně v časovém rozsahu 1 až 2 sekundy (tzv. razítkováním). Intenzitu přidávejte vždy podle pocitu. Aplikace pleti by nikdy neměla být bolestivá. Nastavte takovou úroveň intenzity, která bude pro vaši pleť příjemná. Každá část tváře může mít jinou citlivost a pocit vnímání jednotlivých technologií.





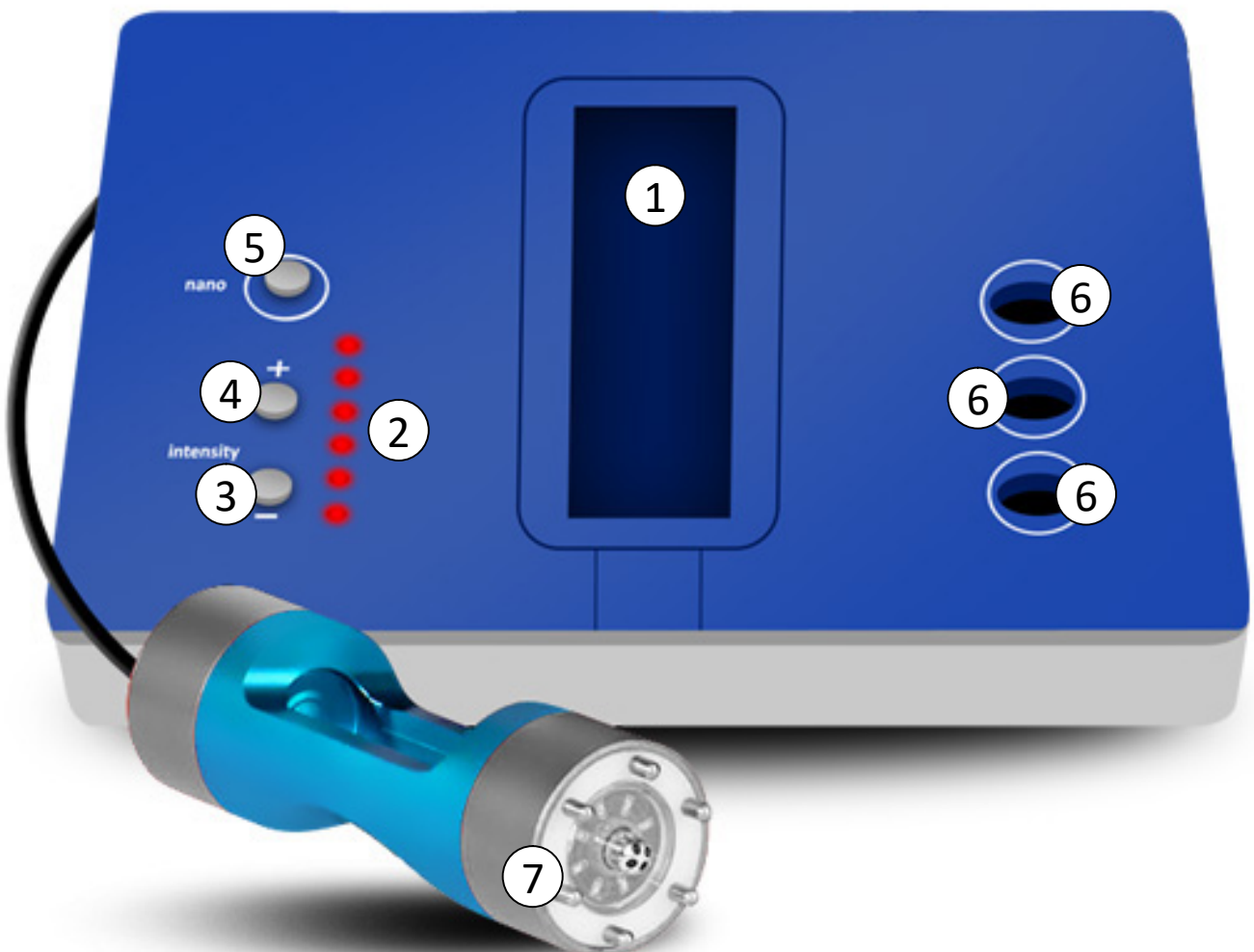
plynulý pohyb



razítkování

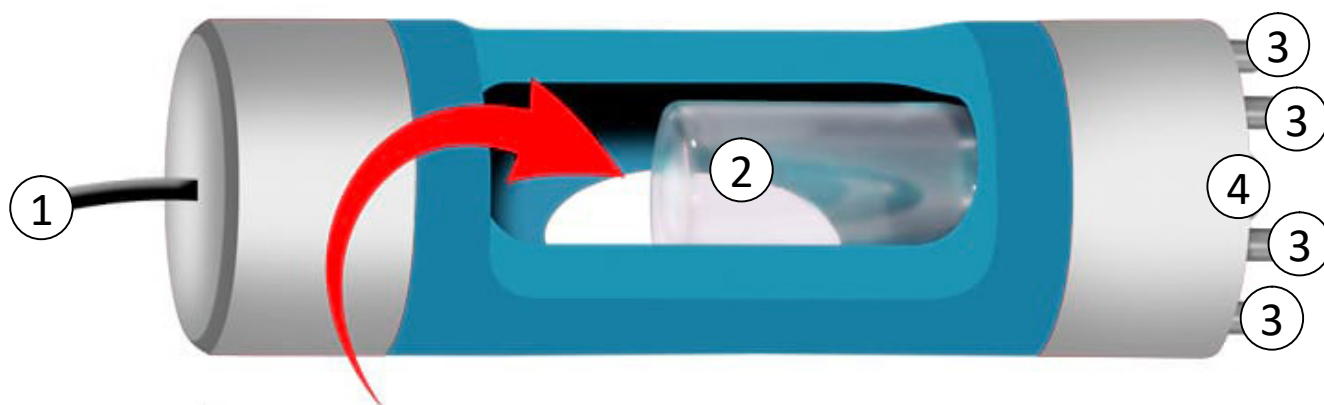
POPIS PŘÍSTROJE

1. Stojánek pro ukotvení aplikační hlavice
2. Světelná indikace nastavení intenzity (1 až 6)
3. Tlačítko snížení intenzity
4. Tlačítko zvýšení intenzity
5. Tlačítko nano hydratace
6. Stojánek pro odložení skleněné ampulky
7. Aplikační hlavice



POPIS APLIKAČNÍ HLAVICE

1. Kabel aplikační hlavice
2. Skleněná ampulka pro tekutý kosmetický přípravek
3. Kontaktní plochy aplikační hlavice
4. Výstup pro tekutinu z ampulky




AMPULKA PRO TEKUTÉ KOSMETICKÉ PŘÍPRAVKY

INSTALACE PŘÍSTROJE

1. Všechny části přístroje zbavte obalového materiálu.
2. Pokud je délka kabelu napájecího adaptéru příliš krátká, použijte vlastní prodlužovací kabel. Napájecí kabel by neměl být v průběhu použití přístroje příliš napnutý.
3. Hlavní jednotku přístroje připojte k napájecímu adaptéru. Jeden konec připojte do zdířky na zadní straně přístroje. Druhý konec adaptéru zapojte do elektrické sítě 220V.
4. K hlavní jednotce připojte multifunkční aplikační hlavici. Využijte zdířku na přední straně přístroje. Konektor je možné připojit pouze jedním možným způsobem.
5. Přístroj zapněte stisknutím tlačítka na zadní straně přístroje do polohy 1.
6. Přístroj můžete kdykoliv vypnout pomocí hlavního tlačítka na zadní straně přístroje do polohy 0.


*Konektor aplikační hlavice má speciální kovový prstenec. Po připojení do zdířky na zadní straně přístroje je třeba prstenec zašroubovat do závitu po směru hodinových ručiček. **Zašroubování prstence provedte vždy důkladně. Jde o důležitou ochranu proti vytržení kabelu ze zdířky.***

**Utažení
prstence
zašroubováním**



INSTALACE AMPULKY

Aplikační hlavice má unikátní konstrukční řešení. V těle aplikační hlavice je integrovaný prostor pro skleněnou ampulku, která je součástí balení ve 3 kusech.



- 1. Naplňte ampulku kosmetickým přípravkem*
- 2. Vložte ampulku do prostoru uvnitř hlavice*
- 3. Otevřená část ampulky směřuje nahoru*
- 4. Hlavici posuňte ve směru šipky*
- 5. Ověřte, že je ampulka zatlačena nadoraz*
- 6. Zapněte přístroj a zahajte použití na pleti*

Ampulku můžete naplnit vaším oblíbeným kosmetickým přípravkem na tekuté bázi. Přípravek by neměl mít hustou konzistenci. Pokud ano, je třeba naředit přípravek pomocí destilované nebo kojenecké vody. Nemějte obavu. Ke znehodnocení přípravku rozhodně nedojde. Technologie elektroforézy je určena pro penetraci účinných látek z přípravku přes povrch pleti.

OVLÁDÁNÍ PŘÍSTROJE

1. Příklad zapnete stisknutím kulatého tlačítka na zadní straně přístroje do polohy 1.
2. Po zapnutí tlačítka se přístroj nachází v pohotovostním režimu.
3. Pomocí tlačítek se šipkami **INTENSITY+/INTENSITY-** si můžete změnit nastavení intenzity působení technologií na pleti. Aktuálně nastavenou úroveň intenzity doprovází červené kontrolky (1 nejnižší až 6 nejvyšší).
4. Intenzitu můžete v průběhu používání aplikační hlavice kdykoliv změnit pomocí tlačítek **INTENSITY+/INTENSITY-**
5. Pokud používáte tekutý přípravek z ampulky, stiskněte tlačítko NANO. Vnitřní část aplikační hlavice zahájí aplikaci přípravku v podobě nano mlhy.
6. Příklad můžete kdykoliv vypnout pomocí tlačítka na zadní straně do polohy 0.
7. **V rámci udržení co nejdélejší životnosti přístroje doporučujeme po skončení používání aplikační hlavice ponechat přístroj v pohotovostním režimu alespoň v délce 5 minut. Zapnutý ventilátor má tak dostatečný časový prostor přístroj plynule ochladit.**

POZNÁMKY K POUŽÍVÁNÍ PŘÍSTROJE

- 1.** Před každým použitím je třeba důkladně omýt pokožku a osušit. Ideální je načasovat si aplikaci po koupeli. Póry jsou po horké koupeli otevřeny. Pokožka je vláčnější. Na pleti by se neměla nacházet dekorativní kosmetika.
- 2.** Přístroj můžete používat bez aplikace ampulky s kosmetickým přípravkem. V tomto případě aplikujte na pleť vrstvu sonogelu, aby se technologie radiofrekvenčních vln a elektroforézy mohly na povrch pokožky dokonale navázat. Sonogel postupně v průběhu použití doplňujte. Část se vstřebá do pleti a část vyschne. Nikdy nepoužívejte aplikační hlavici přístroje na sucho.
- 3.** Radiofrekvence a elektroforéza je generována kontaktními kolíčky. Kontaktní kolíčky v počtu 6 kusů po obvodu aplikační hlavičky nemusíte mít vždy v každém okamžiku všechny v plném kontaktu s pletí. Reliéf obličeje je velmi členitý. Má spoustu záhybů. Plochy s různou velikostí. Snažte se mít v kontaktu s pletí tolik aplikačních kolíčků, kolik vám to dané místo na pleti umožní.
- 4.** Pokud se rozhodnete využít zpracování kosmetického přípravku v tekuté podobě, není to vůbec složité. Přípravek se začne z ampulky uvolňovat v okamžiku, kdy stisknete tlačítko NANO. Při použití aplikační hlavičky se snažte, aby nebyla hlavička nakloněna tak, že se tekutina přesune na dno ampulky. V opačném případě nebude rozprášení tekutiny na pleť probíhat.
- 5.** Tekutý přípravek může v průběhu použití přístroje mírně stéct. Pro tyto případy doporučujeme, abyste měli k dispozici v ruce papírový kosmetický ubrousek. Tekutinu tak můžete snadno v okamžiku ztečení snadno otřít. Při práci s tekutým přípravkem doporučujeme plynulý pohyb bez zastavení.
- 6.** Pokud nevyužijete dávkování kosmetického přípravku z ampulky a chcete využít technologie modrého světla, stiskněte tlačítko NANO. Aplikační hlavička aktivuje modré světlo.
- 7.** Pokud se rozhodnete zpracovat kosmetický přípravek s hustou konzistencí, určitě to není vůbec žádný problém. Tento přípravek však nanese přímo na pleť. Zásobník na skleněnou ampulku v aplikační hlavici ponecháte prázdnou. Kosmetický přípravek zpracujte pomocí aplikační hlavičky. Zbytek nechte přirozeně vstřebat do pleti.
- 8.** Skleněná ampulka musí vždy obsahovat přípravek, který má stejnou konzistenci, jako voda. V opačném případě by došlo k ucpání a poškození nano atomizéru.

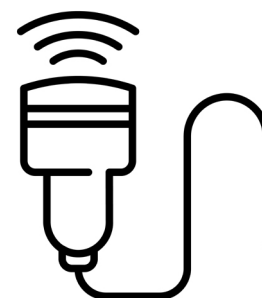
- 9.** Snažte se při použití v oblasti pod bradou, krku a dekoltu vyhnout intenzivní stimulaci v oblasti štítné žlázy. Letmý kontakt nevádí. Dlouhá, intenzivní stimulace na tomto jednom místě je zakázána.
- 10.** Malé rozměry aplikačních kolíčků jsou přímo předurčeny pro aplikaci na menších částí těla s horší dostupností pro velké aplikační hlavice. Ideální je použití pro oblast kolem očí. Dbejte maximálně zvýšenou pozornost nastavení intenzity a délky kontaktu aplikační hlavice s pletí. Zejména v oblasti kolem očí je pleť velmi tenká a vysoce citlivá.
- 11.** Působení technologie elektroforézy se na pleti projevuje pocity mravenčení s tím, že můžete vnímat cukání svaly v intenzitě, kterou si nastavíte. Vždy si nastavte optimální intenzitu tak, aby vám použití na pleti bylo příjemné. Na různých místech na tváři můžete pracovat s různou intenzitou.
- 12.** Aplikační hlavice je primárně určena pro aplikaci obličeje a dekoltu. Použít ji můžete samozřejmě na libovolné tělesné partie. Díky menším rozměrům se můžete zaměřit na plochu s většími nerovnostmi a horší dostupností. Dbejte zvýšenou pozornost při nastavení intenzity a délce kontaktu aplikátoru s pletí. Ideální je metoda razítkování, kdy pleť jemně „poťukáváte“. Takto postupně krok po kroku aplikace vybranou část pleti. Pokud je aplikace prováděno druhé osobě, aktivně s ní komunikujte, abyste získali informace ohledně vnímání pocitů působení technologií na pleti. Podle toho upravujte úroveň výkonu.

ČAS APLIKACE

Délku aplikace pleti nelze stanovit s přesností na vteřiny podle předem definovaných tabulek. Délka stimulace pleti pomocí technologií přístroje výrazně závisí na více faktorech - stavu pleti, věku uživatele, typu pleti, citlivosti pleti nebo způsobu, jakým se uživatel dlouhodobě o pleť stará. V obecné rovně platí, že by při naprosto prvním použití měla aplikace trvat řádově v jednotkách minut. Při úvodním použití lze postupně analyzovat, jakým způsobem pleť reaguje na technologii radiofrekvenčních vln nebo za jak dlouhou dobu přestane být po aplikaci citlivá na dotyk. Tím lze stanovit časový rozestup mezi jednotlivými procedurami. Délka aplikace by měla také zohlednit rozsah plochy vybrané partie. Celá plocha obličeje zabere delší čas, než například pouze koutky úst nebo stimulace vlásenčnicových vrásek kolem očí.

ČIŠTĚNÍ A ÚDRŽBA

Vždy dbejte na to, aby po dokončení aplikace byla aplikační hlavice očištěna. Pokud přístroj používá více osob, je třeba provést dezinfekci povrchu aplikační hlavice. Ideálně alkoholovým roztokem ve spreji. Nepoužívejte žádné agresivní čisticí prostředky. Po čištění aplikační hlavici důkladně vysušte. Výrazně tak prodloužíte její životnost. Po použití také důkladně vypláchněte skleněnou ampulku. Bude tak připravena čistá pro další použití.



NEJČASTĚJŠÍ OTÁZKY A ODPOVĚDI

V jakém stavu by se měla pleť nacházet těsně před použitím přístroje?

Pokožka by měla být zbavena makeupu. Měla by být čistá. Zbavena všech povrchových nečistot. Pokud je to po technické stránce možné, doporučujeme pleť vyčistit přístrojově pomocí rotačního kartáčku nebo ultrazvukovou špachtlí. Určitě bychom doporučili vyhnout se čištění pleti pomocí metody diamantové mikrodermabraze. Mohlo by dojít k nežádoucímu podráždění pleti před aplikací radiofrekvencí.



Čím je doporučeno ampulku naplnit?

V tomto ohledu zákaznicky nesvazujeme. Při výběru sledujte množství účinných látek. Čím je větší, tím více vám jich přístroj pomůže zapracovat do pleti. Může se jednat o jakýkoliv kosmetický přípravek na tekuté bázi. Pokud je hustota větší, můžete přípravek naředit destilovanou nebo kojeneckou vodou (kohoutková voda může obsahovat nežádoucí množství vodního kamene). Konzistence by měla být taková, aby se byl přípravek schopen uvolňovat přes 4 dírky kontaktního kolíčku umístěného uprostřed aplikační hlavice.

Použití obdobného přístroje je pro mě něco absolutně nového. Jak mám ze začátku přistupovat k použití přístroje?

Podrobně si prostudujte všechny pokyny uvedené v tomto návodu k obsluze. Nikam nespěchejte. Začněte s aplikací na pleti pomalu. Můžete si působení aplikátoru vyzkoušet nejprve bez naplněné skleněné ampulky. Na pleť naneste pouze sonogel. Pohybujte se na různých místech obličeje. Vnímejte, jak se na konkrétních místech projevuje působení tepla. Vyzkoušejte pohyb hlavice. „Vytvářejte“ na pleti čárky, kolečka. Osvojíte si tak, jaká technika pohybu je pro vaši pleť optimální. Měňte postupně tempo pohybu a rychlost. Vyzkoušejte si se zvýšenou opatrností další stupně výkonu (pokud je pro vás již dostatečná nejnižší intenzita číslo 1, výkon dále nezvyšujte).

Na pleti mám vrstvičku sonogelu a pohybují se po pleti aplikátorem, který uvolňuje kosmetický přípravek. Nevadí to?

Rozhodně ne. Sonogel žádným způsobem neznehodnotí účinné látky v tekutém kosmetickém přípravku. Aplikační hlavice přístroje tyto látky penetruje pomocí technologie elektroforézy pod horní vrstvu pleti.

Jaké výsledky mohou očekávat? Jak se působení technologií přístroje na pleti promítne?

Následné projevy na pleti po aplikaci jsou velmi individuální a výsledek závisí na více faktorech. Obecně lze říci, že bezprostředně po aplikaci je pleť mírně zarudlá. Penetrací vlhkosti sonogelu nebo kosmetického přípravku může působit vizuálně svěžím dojmem. Na pleti, kde došlo ke stimulaci pomocí aplikační hlavice, dochází k okamžitému lokálnímu zvýšení teploty. Přesto je však třeba dát pleti prostor v řádu hodin, kdy dojde k remodelaci kolagenních a elastických vláken, která jsou zodpovědná za míru pružnosti pleti. Neinvazivní lifting pleti pomocí radiofrekvence není konečný proces. Je třeba plet průběžně takto stimulovat (v průměru 2x až 4x do měsíce). Při ukončení pravidelné aplikace pleti se pleť opět postupně vrací do původního stavu. Minimální rozestup mezi aplikacemi stejné partie doporučujeme 5 až 7 dní.

U přístroje uvádíte možnost komerčního nebo domácího použití. Nevylučují se tyto dva aspekty použití navzájem?

Pro kterýkoliv přístroj neinvazivního charakteru aplikace těla představuje základní hledisko jeho kvality konkrétní technologie a zejména možný rozsah nastavení výkonu. Profesionalitu/užitnou hodnotu přístroje je vhodné posuzovat zejména podle toho, jakým způsobem a s jakou efektivitou lze docílit požadovaných výsledků. Druhým aspektem je životnost přístroje. Při komerčním používání je frekvence použití násobně vyšší ve srovnání s používáním pouze jednou osobou. Nároky na životnost a konstrukci přístroje jsou v tomto ohledu mnohem přísnější. Z tohoto pohledu vyhovuje model BEAUTYRELAX MEZOMAX RF oběma vlastnostem – velmi účinná technologie a kvalitní komponenty zajišťující dlouhou životnost při vysoké frekvenci provozu. Z tohoto pohledu lze přístroj považovat za univerzální nástroj pro domácí i komerční využití.

Jaký je důvod péče o aplikační hlavici po každém použití?

Kontaktní hlavici je třeba pečlivě očistit od kontaktního gelu. V případě, kdy je přístroj používán více osobami, je třeba dezinfikovat hlavici po každém jednotlivém použití. Ideálně pomocí spreje na bázi alkoholu. Zabráníte tak možnosti šíření bakterií a zajistíte maximální hygienu provozu. Aplikační hlavici nezapomeňte důkladně vysušit pomocí hadříku.

Je přístroj zdravotnický prostředek?

Přístroj není zdravotnický prostředek. Patří do kategorie masážních přístrojů. Přístroj neléčí obezitu nebo jakékoliv jiné onemocnění. Přístroj nabízí ověřenou technologii radiofrekvence, elektroforézy a modrého světla. Přístroj při dodržení všech pokynů použití přístroje významným způsobem přispívá ke zlepšení kondice unavené a nezdravě vyhlížející pleti.

Je přístroj vodotěsný?

Není. Žádná část přístroje není určena pro mytí pod proudem tekoucí vody.

LIKVIDACE POUŽITÝCH ELEKTRO ZAŘÍZENÍ



Tento symbol na produktech nebo v průvodních dokumentech znamená, že použité elektrické a elektronické výrobky nesmí být přidány do běžného komunálního odpadu. Ke správné likvidaci, obnově a recyklaci předejte tyto výrobky na určená sběrná místa. Alternativně v některých zemích Evropské unie nebo jiných evropských zemích můžete vrátit své výrobky místnímu prodejci při koupi ekvivalentního nového produktu. Správnou likvidací tohoto produktu pomůžete zachovat cenné přírodní zdroje a napomáháte prevenci potenciálních negativních dopadů na životní prostředí a lidské zdraví, což by mohly být důsledky nesprávné likvidace odpadů. Další podrobnosti si vyžádejte od místního úřadu nebo nejbližšího sběrného místa. Tento symbol je platný v Evropské unii. Chcete-li tento výrobek zlikvidovat, vyžádejte si potřebné informace o správném způsobu likvidace od místních úřadů nebo od svého prodejce.

CERTIFIKACE



Výrobek je schválen k použití v zemích Evropské unie a je opatřen značkou CE. Prohlášení o shodě a veškerá dokumentace je k dispozici u dovozce.

EU DISTRIBUTOR

SANTADRIA s.r.o., Mojmírovo nám. 75/2 Brno, 612 00
IČO: 29195454 | DIČ: CZ29195454

V případě jakýchkoliv dotazů týkající se produktu, neváhejte se na nás obrátit:
Email: mh@santadria.cz

Tiskové chyby, vlastnosti a změny technických parametrů vyhrazeny.

ES PROHLÁŠENÍ O SHODĚ

Níže podepsaný, reprezentující firmu

SANTADRIA s.r.o.

Mojmírovo nám. 75/2, Brno 612 00

IČ: 29195454

tímto prohlašuje, že výrobek

Estetický přístroj MEZOMAX RF

uvedený na trh pod modelovým označením: **BeautyRelax BR-2821**

EAN **8594166120389**

je ve shodě s následujícími evropskými normami:

EN 55014-1:2017 EN 61000-3-2:2014, EN 61000-3-3:2013

EN 55014-2:2015 EN 61000-4-2:2009, EN 61000-4-3: 2006+A1:2008+A2:2010

EN 61000-4-4:2012, EN 61000-4-5:2014

EN 61000-4-6:2014, EN 61000-4-11:2004

Přístroj není zdravotnický prostředek.

Neslouží k léčbě žádného kožního onemocnění.

Při komerčním provozu je třeba dbát na hygienu provozu.

Na základě splnění těchto směrnic byl produkt označen značkou CE.

Produkt je zároveň v souladu z RoHS směrnicí číslo 2002/95/EC(RoHS). Veškeré materiály jsou zdravotně nezávadné. Neobsahují žádné těžké kovy, např. kadmium a další toxické látky. Pro bezpečné používání je nezbytné striktně postupovat dle pokynů uvedených v návodu k obsluze, který je součástí balení.



Místo vydání:

Brno

Datum vydání:

15.4.2022

SANTADRIA s.r.o.
Mojmírovo nám. 75/2, 612 00 Brno
DIČ: CZ29195454 Tel.: 737 196 160

.....
Martin Hrbek, jednatel