

# NÁVOD K OBSLUZE

Estetický přístroj  
BeautyRelax BR-2310

## BODYFACE SKINLIFT





## OBSAH:

SLOVO ÚVODEM	4
UPOZORNĚNÍ	5
POUŽITÍ SONOGELU	5
KONTRAINDIKACE	6
POVOLENÉ PARTIE OŠETŘENÍ	6
HLAVNÍ VÝHODY	7
VLASTNOSTI PŘÍSTROJE	7
2 RŮZNÉ APLIKAČNÍ HLAVICE	7
OBSAH BALENÍ	7
PROBLEMATIKA VÝSKYTU VRÁSEK	8
METODY REDUKCE VRÁSEK	8
PŘEDSTAVENÍ PŘÍSTROJE	9
RADIOFREKVENCE	10
FOTONOVÁ TERAPIE	11
ČERVENÉ SVĚTLO	11
RADIOFREKVENCE 3+6	12
APLIKÁTOR SE 3 KOLÍČKY	12
METODA OŠETŘENÍ OBLIČEJE A KRKU	15
APLIKÁTOR SE 6 KOLÍČKY	16
POVOLENÉ PARTIE OŠETŘENÍ TĚLA	17
DOPORUČENÁ METODA POUŽITÍ HLAVIC	18
POPIS PŘÍSTROJE	20
INSTALACE PŘÍSTROJE	22
OVLÁDÁNÍ PŘÍSTROJE	23
DŮLEŽITÁ VÝSTRAHA - DBEJTE MAXIMÁLNÍ POZORNOST	24
ČAS OŠETŘENÍ	26
ČIŠTĚNÍ A ÚDRŽBA	26
DŮLEŽITÉ POKYNY POUŽÍVÁNÍ RADIOFREKVENCE	27
NEJČASTĚJŠÍ OTÁZKY A ODPOVĚDI	28
LIKVIDACE POUŽITÝCH ELEKTRICKÝCH A ELEKTRONICKÝCH ZAŘÍZENÍ	30
CERTIFIKACE	30
DOVOZCE	30
ES PROHLÁŠENÍ O SHODĚ	31

## SLOVO ÚVODEM

Vážený zákazníku, děkujeme vám za projevenou důvěru při koupi našeho produktu. Před prvním použitím prosím pečlivě přečtěte všechny podrobné informace uvedené v návodu k obsluze. Zvýšenou pozornost věnujte zejména výstrahám a bezpečnostním upozorněním. Přístroj používejte přesně podle uvedených pokynů. Všechny tyto kroky přispějí k maximálnímu využití všech funkcí přístroje a ochraně všeho zdraví. V tomto návodu k obsluze se vám pokusíme co nejlépe přiblížit používané technologie a způsob, jak přístroj co nejlépe používat.

Veškeré instrukce uvedené v tomto návodu k obsluze neberte prosím na lehkou váhu. Estetický přístroj pro neinvazivní ošetření vybraných částí těla pracuje s technologiemi, které jsou bezbolestné a bezpečné. Přístroj prošel dlouhým vývojem a bezpečnost splňuje z hlediska splnění všech zákonem stanovených bezpečnostních norem. Aby bylo možné efektivně stimulovat vrstvu dermis, kde se nachází kolagenní a elastická vlákna zodpovědná za kondici pleti, pracuje přístroj s určitým výkonem. Pokud nebudete postupovat dle uvedených pokynů, nebudete ctít upozornění a výčet kontraindikací, můžete si váš zdravotní stav v krajním případě negativně ovlivnit. Na druhou stranu nemějte z používání přístroje obavu. Konstrukce, vlastnosti a technologie jsou přizpůsobeny používání v domácích podmínkách bez dohledu erudované osoby z oblasti zdravotnictví (doktor, dermatolog).

### Úvodní důležité informace související s přístrojem a jeho používáním:

- Estetický přístroj BeautyRelax spadá do kategorie estetických přístrojů. **Nejedná se o zdravotnický prostředek.** Neslouží k léčbě žádného kožního onemocnění. Nabízí technologie, které při použití za specifických podmínek napomáhají zvýšení pružnosti pleti a potlačení projevů celulitidy.
- Estetický přístroj BeautyRelax poskytuje neinvazivní ošetření. V praxi to znamená, že žádná z částí aplikační hlavice fyzicky nepronikne pod kůži.
- Neinvazivní používání je základní předpoklad pro používání přístroje v domácích podmínkách běžným uživatelem. Ovládání přístroje nevyžaduje dohled erudovaného školeného pracovníka z oblasti zdravotnictví nebo kosmetické estetiky.
- Estetický přístroj BeautyRelax je certifikován a splňuje všechny normy, které jsou na přístroj podobného druhu kladeny. Je zajištěna bezpečnost všech elektronických součástí.
- Ošetření je vždy spojeno s čirým vodivým gelem (sonogel). Lze zakoupit v jakékoliv lékárně nebo prodejně zdravotních potřeb. Stojí pár desítek korun. Rozhodně stačí nejlépejší. Neplatí čím dražší, tím lepší. Hlavním účelem nanesení jemné vrstvičky gelu na pleť je zvýšení vodivosti. Radiofrekvence získá lepší schopnost navázat na pleť.
- Rozhodně neplatí, čím častější používání přístroje, tím dosáhnete rychlejších výsledků. Dejte vašemu tělu dostatečný čas, aby mohlo zpracovat energii, která je použitím přístroje uvolněna. Výrazně tak přispějete k ochraně vašeho zdraví. Pleť po ošetření dostatečně hydratujte běžně dostupnými kosmetickými přípravky. Výrazně tak přispějete k lepšímu průběhu její regenerace.
- Pokud si nebudete vědět s čímkoliv rady, nebudete si jisti v jakékoliv fázi použití přístroje, neváhejte se na nás obrátit. Telefon: 737196160 nebo email: mh@santadria.cz K dispozici je vám náš produktový manažer Martin Hrbek, který odpoví na všechny vaše případné dotazy či nejasnosti.

### **Návod k použití si pečlivě uschovejte pro případné pozdější nahlédnutí.**

Přejeme, ať vám přístroj dobře slouží a splňuje očekávání, které jste měli před jeho nákupem.

Tým BeautyRelax.cz



## UPOZORNĚNÍ

- Před prvním uvedením do provozu si přečtěte tento návod k obsluze, prohlédněte veškerá vyobrazení a návod si uschovejte pro případnou pozdější potřebu. Instalaci přístroje provádějte podle pokynů uvedených v tomto návodu k obsluze.
- Je-li vaše pokožka postižena závažným kožním onemocněním, přístroj nepoužívejte. Pokud si nejste jisti, zda je váš zdravotní stav v souladu s podmínkami pro používání přístroje, vhodnost používání konzultujte se svým praktickým lékařem.
- Pokud přístroj používá více osob, je třeba věnovat zvýšenou pozornost zásadám hygieny. Po každém použití je třeba důkladně dezinfikovat aplikační hlavici roztokem na bázi alkoholu.
- Pokud se přístroj poškodil, nepracuje správně nebo spadl do vody, nikdy ho neuvádějte do provozu.
- Pokud je přístroj rozbitý, nedotýkejte se vnitřních částí, aby nedošlo k úrazu elektrickým proudem.
- Pokud spadne přístroj na zem, může být poškozen. V tomto případě přístroj dále nepoužívejte a kontaktujte servisní oddělení prodejce.
- Přístroj nepoužívejte v blízkosti vody nebo v místech se zvýšenou vlhkostí (vana, sprcha, bazén, atd.).
- Přístroj není omyvatelný. Žádná z jeho součástí nesmí být ponořena do vody nebo pod proud tekoucí vody.
- Přístroj nenechávejte bez dozoru. Po každém použití přístroj vždy důsledně vypněte.
- Pokud byl přístroj přenesen z velmi chladného do velmi teplého prostředí, před jeho použitím vyčkejte alespoň 3 hodiny.
- Přístroj není určen pro používání dětmi a těmi osobami, jejichž fyzická nebo duševní kondice neumožňuje bezpečné používání spotřebiče.
- Přístroj nepokládejte ani nepoužívejte na horkých tepelných zdrojích (radiátor, kamna, oheň, atd.)
- Přístroj se nepokoušejte sami rozmontovat nebo opravovat.
- Přístroj skladujte v suchém prostředí. Snažte se, aby byl chráněn před působením prachu.
- Přístroj v průběhu používání žádným způsobem nezakrývejte, zejména mřížku ventilátoru.
- Přístroj nevystavujte přímému slunečnímu záření.
- **Distributor neručí za škody, které byly způsobeny nesprávným používáním v rozporu s pokyny v tomto návodu k použití. Není odpovědný za následky, které byly způsobeny nedodržením bezpečnostních upozornění.**
- **Za případné škody na zdraví či majetku při jiném způsobu používání nenese distributor odpovědnost.**



## POUŽITÍ SONOGELU

Použití je vždy spojeno s čirým vodivým gelem (není součástí balení). Kontaktní gel, tzv. SONOGEL, zakoupíte v jakémkoliv prodejně zdravotnických potřeb (možno zakoupit i v lékárně).

Gel je pro použití přístroje velice důležitý. Vytváří nezbytnou pojivou vrstvu mezi aplikátorem a pokožkou. Je vyroben na vodní bázi. Nemůže uškodit aplikační hlavici. Užití kontaktního gelu je nezbytné. Radiofrekvenční vlny se tak mohou na pleť lépe navázat. Nepoužívejte žádné jiné kosmetické přípravky.



## KONTRAINDIKACE

Přístroj **nesmí** v žádném případě používat osoby, kterých se týkají některé z těchto stavů:

- Rakovina, epilepsie, cukrovka, virové onemocnění
- Při stavu vysokých horeček
- Vážné onemocnění ledvin nebo jater
- Vysoký cholesterol
- Kožní onemocnění
- Únavový syndrom
- Srdeční onemocnění, kardiostimulátor, hypertenze
- Kovové implantáty v těle (platí pro konkrétní místo ošetření pleti)
- Cévní poruchy nebo arteoskleróza
- Těhotenství
- Menstruace
- Osoby užívající léky proti srážlivosti krve
- Pacienti, kteří podstoupili operativní zákrok s transplantací
- Osoby, které vyžadují trvalý dohled, smí přístroj používat pouze po předchozí konzultaci s lékařem



## POVOLENÉ PARTIE OŠETŘENÍ

- Obličej
- Krk
- Dekolt
- Předloktí
- Paže
- Bříško
- Boční strana trupu
- Stehna
- Hýždě
- Lýtka



## HLAVNÍ VÝHODY

- Redukce jemných mimických vrásek
- Zvýšení pružnosti kontur obličeje
- Zpevnění a vypnutí pleti
- Remodelace kolagenních vláken
- Zmírnění projevů celulitidy
- Potlačení strií a jemných jizviček
- Zcela neinvazivní charakter ošetření
- Bezpečné, bezbolestné používání
- Bez jakýchkoliv nepříjemných pocitů

## VLASTNOSTI PŘÍSTROJE

- Stolní provedení
- Kvalitní zpracování všech komponentů
- Vysoká užitná hodnota
- Extrémně dlouhá životnost přístroje
- Možnost plynulého dávkování energie radiofrekvenčních vln
- Určeno pro domácí i komerční využití
- Frekvence radiofrekvence: **2Mhz**
- Rozsah dávkování energie: **5 úrovní = 1 až 15 Joulů na cm<sup>2</sup>**

## 2 RŮZNÉ APLIKAČNÍ HLAVICE

- 1. Aplikační hlavice se třemi kolíčky - **2Mhz**
- 2. Aplikační hlavice se šesti kolíčky - **2Mhz**

## OBSAH BALENÍ

- Hlavní jednotka BeautyRelax BR-2310
- Aplikační hlavice se třemi kolíčky
- Aplikační hlavice se šesti kolíčky
- Napájecí kabel 220V
- Návod k obsluze

## PROBLEMATIKA VÝSKYTU VRÁSEK


Proces tvorby vrásek je přirozený jev. Jedná se o důsledek stárnutí pokožky. Postupem času ztrácí svoji pružnost. Dochází ke zpomalení buněčné obnovy, což má za následek neschopnost vytvářet dostatečné množství kvalitního kolagenu. Vlivem **snížené produkce kolagenu** vznikají na pokožce rýhy, které organismus není schopen bez pomoci vyrovnat. Zvrásnění pleti postupně proniká až do vrstvy dermis - škály (podpůrná tkáň kůže). Výsledkem je pleť



s výskytem velkého množství hlubokých a výrazných vrásek. Vrásky je možné rozdělit do dvou základních skupin. **Dynamické vrásky**, které vznikají kontrakcí (stahováním svalů). Začínají se objevovat kolem 35. roku života. **Statické vrásky** jsou důsledkem povadnutí spodní vrstvy kůže a nízkou produkcí kolagenu. Statické vrásky se začínají objevovat kolem 40. roku života.

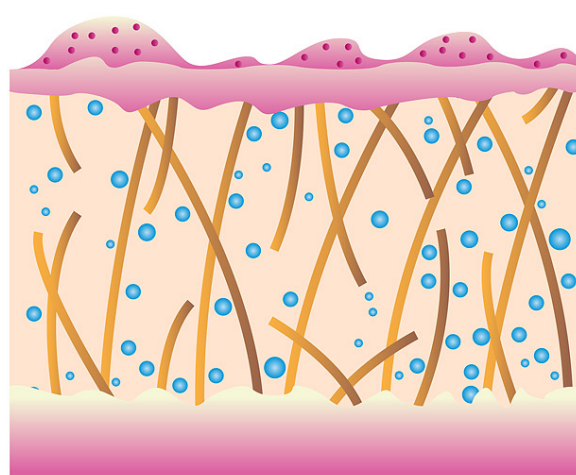
## METODY REDUKCE VRÁSEK

Možnosti odstranění vrásek se rozdělují do základních dvou skupin: **invazivní** a **neinvazivní**. Invazivní metoda zahrnuje všechny druhy chirurgických zákroků, kde se pracuje se skalpelem nebo injekcemi. Nástroj doktora prochází fyzicky přes povrch pleti. Neinvazivní metody zahrnují celou řadu kosmetických přípravků, krémů, gelů, olejů či sér. Další možností je přístrojové ošetření pleti pomocí vybraných technologií, které mají za úkol aktivně stimulovat přirozenou tvorbu kolagenu a posílení elastických vlánek. Velký rozmach v oblasti estetiky zažívá technologie **radiofrekvence**. Dosahuje nejlepšího poměru **šetrnosti** a **efektivity**.



### **VYPNUTÁ PLEŤ BEZ VRÁSEK**

DOSTATEČNÉ MNOŽSTVÍ KOLAGENU  
PRUŽNÁ ELASTICKÁ VLÁKNA



### **POVISLÁ PLEŤ S VRÁSKAMI**

NÍZKÉ MNOŽSTVÍ KOLAGENU  
SNÍŽENÁ PRUŽNOST ELASTICKÝCH VLÁKEN


## PŘEDSTAVENÍ PŘÍSTROJE

BEAUTYRELAX BODYFACE SKINLIFT je profesionální přístroj, který je určen pro estetické ošetření obličeje, krku, dekoltu a vybraných partií těla. Využívá vysoce účinnou technologii multipolární radiofrekvence. Neinvasivní lifting pleti, aktivní stimulace kolagenních vláken a potlačení příznaků celulitidy. Kvalitní zpracování všech komponentů. Vysoká užitná hodnota. Extrémně dlouhá životnost přístroje. Možnost plynulého dávkování energie radiofrekvenčních vln. Stolní provedení. S přístrojem není kromě sonogelu spojen žádný další spotřební materiál. Vysoká míra ekonomiky provozu. Přístroj není náročný na spotřebu elektrické energie.



**NO PAIN**  
**NO SCARS**  
**NO SCALPEL!!!**

**RF** FACE LIFTING  
NON - INVASIVELY  
Hz



## RADIOFREKVENCE

### *Stručný princip fungování technologie*

Aplikační hlavice generuje energii prostřednictvím radiofrekvenčních vln se zcela specifickým výkonem a frekvencí. Radiofrekvenční vlny jsou optimalizovány k tomu, aby způsobily tepelný gradient, který významně ovlivňuje procesy ve vrstvě dermis. Dodaná energie aktivuje remodelaci kolagenových vláken a elastinu. Maximální možné zacílení energie i v lokalitách s výraznější tukovou vrstvou a následná excitace metabolických procesů má významný vliv na velmi efektivní vyhlazení povislých a deformovaných kontur.





## FOTONOVÁ TERAPIE


### *Stručný princip fungování technologie*

Světlo je zjednodušeně viditelná část elektromagnetického záření různé frekvence. Dosahuje různých vlnových délek v intervalu 390 až 760nm (nanometrů). Lidské oko je schopné vnímat světlo o vlnových délkách v rozsahu od 400 do 800nm. Při fotonové terapii proniká světlo do těla jako proud energie ve formě fotonů. Je vědecky prokázáno, že různé vlnové délky světla mají za následek specifické účinky při péči o pleť. Studie ověřily reálný pozitivní terapeutický přínos pro živé tkáně a organismy na buněčné úrovni.

Zánětlivá onemocnění mohou nastat v důsledku onemocnění, úrazu či stresu. Světelná terapie stimuluje přirozenou cestou léčebnou sílu buněk. Světlo dokáže vstoupit do nitra buňky a to neinvazivně a bezbolestně. Světlo aktivuje v buňkách fotoreceptory. Fotonová terapie nezpůsobuje žádné vedlejší účinky či poškození organismu. Díky svým pozitivním účinkům si získala oblibu nejen v oblasti dermatologie, ale také v segmentu kosmetického ošetření pleti.

## ČERVENÉ SVĚTLO

- Podporuje přirozenou tvorbu kolagenu
- Příznivý vliv na elastická vlákna
- Zvýšení účinnosti vstřebávání účinných látek kosmetických přípravků
- Zlepšení cirkulace krve v podkožní tkáni
- Brání v tvorbě pigmentu
- Vlnová délka: 625nm



TRIPOLAR  
RADIOFREQUENCY

RF  
Hz

2Mhz

RF



BODYFACE  
SKINLIFT

MULTIPOLAR  
RADIOFREQUENCY

RF  
Hz

2Mhz

RF



BODYFACE  
SKINLIFT

## RADIOFREKVENCE 3+6

### ***Aplikátor s multipolární radiofrekvencí (3 a 6 kolíčků)***

Aplikační hlavice generuje energii prostřednictvím radiofrekvenčních vln se zcela specifickým výkonem a frekvencí. Radiofrekvenční vlny jsou optimalizovány k tomu, aby způsobily tepelný gradient, který významně ovlivňuje procesy ve vrstvě dermis. Dodaná energie aktivuje remodelaci kolagenových vláken a elastinu. Maximální možné zacílení energie i v lokalitách s výraznější tukovou vrstvou a následná excitace metabolických procesů má významný vliv na velmi efektivní vyhlazení povislých a deformovaných kontur.

Estetický přístroj BEAUTYRELAX BODYFACE SKINLIFT nabízí ošetření pleti radiofrekvenčními vlnami prostřednictvím dvou aplikačních hlavic:

- Aplikátor se 3 kolíčky (určen pro ošetření menších partií)
- Aplikátor se 6 kolíčky (určen pro ošetření větších partií)

## APLIKÁTOR SE 3 KOLÍČKY

Aplikační hlavice je primárně určena pro ošetření obličeje a dekoltu. Použít ji můžete samozřejmě na libovolné tělesné partie. Díky menším rozměrům se můžete zaměřit na plochu s většími nerovnostmi a horší dostupností. Dbejte zvýšenou pozornost při nastavení intenzity energie radiofrekvenčních vln a délce kontaktu aplikátoru s pletí. Ideální je metoda razítkování, kdy pleť jemně „poťukáváte“. Takto postupně krok po kroku ošetříte vybranou část pleti. Pokud je ošetření prováděno druhé osobě, aktivně s ní komunikujte, abyste získali informace ohledně vnímání pocitů tepla na pleti. Podle toho upravujte intenzitu působení radiofrekvenčních vln.





Malé rozměry aplikačních kolíčků jsou přímo předurčeny pro ošetření menších částí těla s horší dostupností pro velké aplikační hlavice. Ideální je použití pro oblast kolem očí. Dbejte maximálně zvýšenou pozornost nastavení intenzity a délky kontaktu aplikační hlavice s pletí. Zejména v oblasti kolem očí je pleť velmi tenká a vysoce citlivá.



Při použití přístroje pravidelně hydratujte pleť pomocí sonogelu. Přítomnost sonogelu je velice důležitá, aby se radiofrekvenční vlny mohly co nejlépe navázat na povrch pleti. Sonogel také zároveň napomáhá **chránit pokožku proti spálení**. Přesto vždy regulujte energii radiofrekvenčních vln se zvýšenou opatrností. Výkon dávkujte postupně od nejnižší úrovně.







Snažte se při použití v oblasti pod bradou, krku a dekoltu vyhnout intenzivní stimulaci míst, kde se nachází lymfatické uzliny a štítná žláza. Letmý kontakt nevadí. Dlouhá, intenzivní stimulace je zakázána.



## METODA OŠETŘENÍ OBLIČEJE A KRKU



**ČELO:** pohybujte se směrem od středu čela ke kraji, pokryjte postupně celou plochu



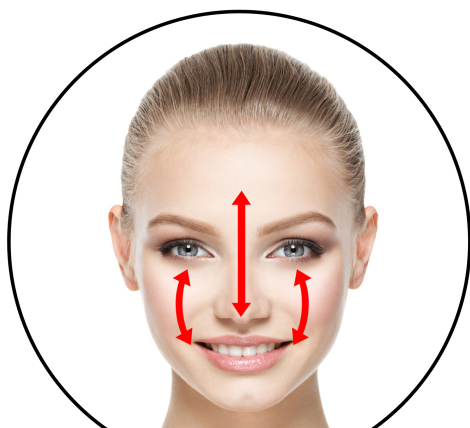
**NOS:** pohybujte se směrem od čela kolem nosu k tváři, od shora dolů



**TVÁŘ:** pohybujte se po tváři ve směru zdola nahoru



**BRADA:** pohybujte se od špičky brady po konturách obličeje, směrem zdola nahoru



**T zóna:** pohybujte se od čela ke špičce nosu a tváři, pohyb v obou směrech

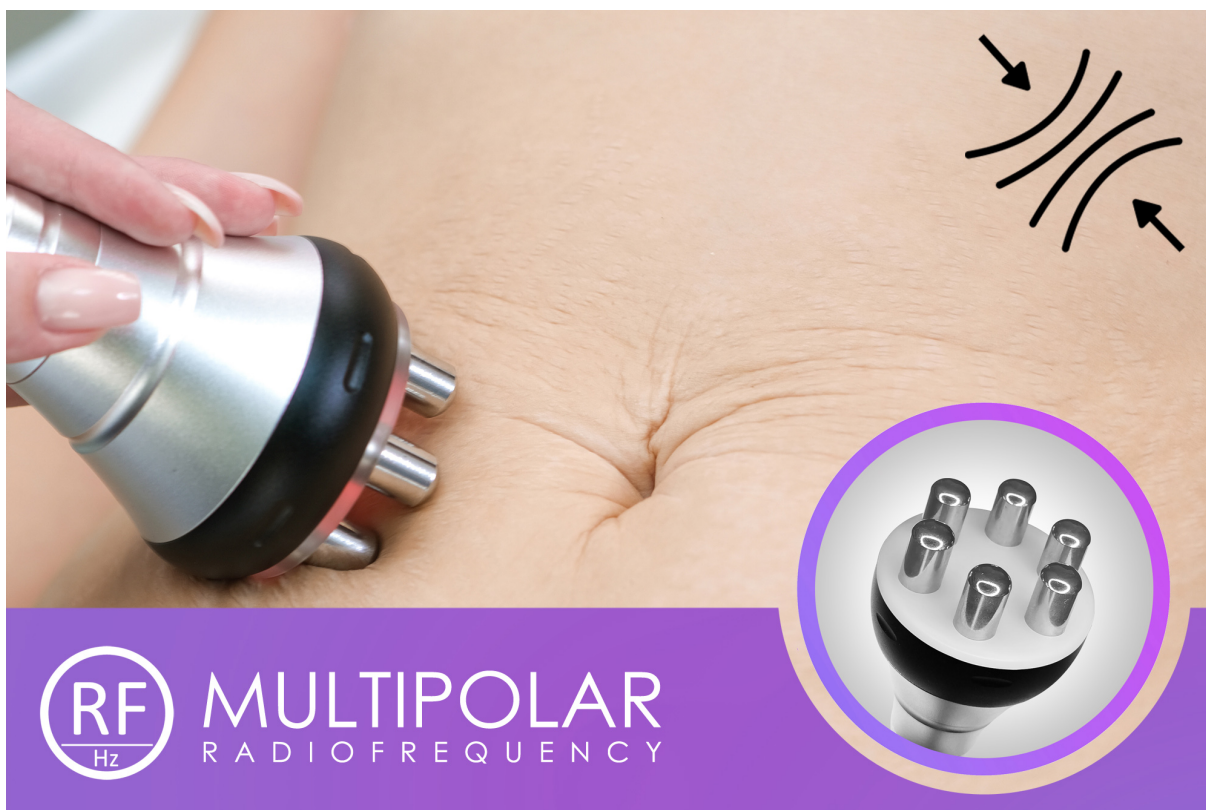


**Krk:** pohybujte se od brady směrem k uchu a poté dolů ke krku nahoru



## APLIKÁTOR SE 6 KOLÍČKY

Aplikační hlavice je primárně určena pro ošetření větších tělesných partií. Použít ji můžete samozřejmě na libovolné tělesné partie. Dbejte zvýšenou pozornost při použití aplikátoru se 6 kolíčky nastavení intenzity energie radiofrekvenčních vln a délce kontaktu aplikátoru s pletí. Ideální je metoda razítkování, kdy pleť jemně „poťukáváte“. Takto postupně krok po kroku ošetříte vybranou část pleti. Ideální pro místa se sníženou pružností pleti, zvýšeným výskytem strií a jizviček.



## POVOLENÉ PARTIE OŠETŘENÍ TĚLA



## DOPORUČENÁ METODA POUŽITÍ HLAVIC

Při použití aplikační hlavice na vybrané části těla je třeba vždy vycházet z optimálního načasování délky kontaktu aplikačních kolíčků s pletí a vhodného dávkování intenzity radiofrekvenčních vln. V tomto směru si můžete pohyby přizpůsobit podle sebe. V případě ošetření druhé osoby aktivní komunikací sledujte míru, jakou vnímá projev tepla působením radiofrekvence. Zde jsou doporučené dvě možnosti práce s aplikační hlavicí:

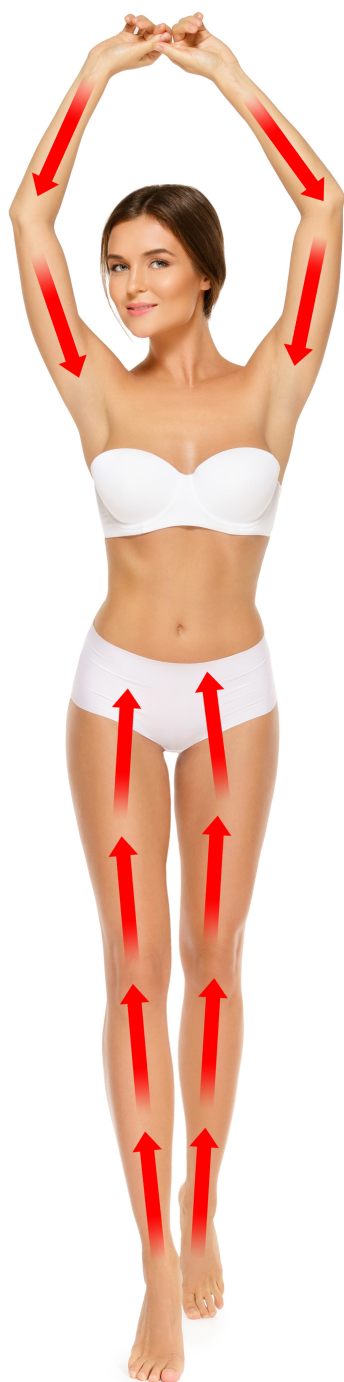
### plynulý pohyb

Aplikační hlavicí se pohybujte po těle delšími i kratšími úseky - viz. obrázek. Pomocí volné ruky si - pokud je to možné - pokožku co nejvíce napněte. Pohyb po pleti bude mnohem snadnější. Vždy dbejte na to, aby byla pokožka **co nejlépe hydratovaná** pomocí sonogelu. **Nikdy nepoužívejte stimulaci pleti aplikační hlavicí „na sucho“.** Při stimulaci pleti plynulým pohybem je celkově zkrácen čas kontaktu aplikačních kolíčků s konkrétním místem. **Při konstantním nastavením úrovně intenzity radiofrekvence můžete při rychlejším pohybu vnímat menší míru působení radiofrekvence ve srovnání s pomalejším pohybem.**

### razítkování

Při ošetření vždy postupujte tak, že aplikační hlavicí přidržíte na pleti maximálně v časovém rozsahu 1 až 2 sekundy (tzv. razítkováním). Intenzitu přidávejte vždy podle pocitu. Ošetření pleti by nikdy nemělo být nesnesitelně bolestivé. Akceptovatelné je pouze pocit vnímání tepla na snesitelné úrovni. Pokud budete aplikační hlavicí držet na pleti příliš dlouho a navíc budete mít nastavenou nejvyšší úroveň ošetření, přístroj je dostatečně výkonný na to, aby vaši pleť nepříjemně poranil. Proto prosím přistupujte k ošetření s maximální pečlivostí a šetrností.





**plynulý pohyb**



**razítkování**

## POPIS PŘÍSTROJE



1. Tělo přístroje
2. Stojánek pro ukotvení aplikační hlavice s třemi kolíčky
3. Světelná indikace nastavení intenzity (1 až 5)
4. Tlačítka nastavení intenzity (snížení, zvýšení)
5. Tlačítko **ON/OFF**
6. Aplikační hlavice s třemi kolíčky
7. Aplikační hlavice se šesti kolíčky



## POPIS PŘÍSTROJE



**8.** Mřížka ventilátoru

**NESMÍ BÝT NIKDY ZAKRYTA BĚHEM PROVOZU PŘÍSTROJE**

**9.** Hlavní tlačítko **ON/OFF**

**10.** Vstup pro napájecí kabel

**11.** Vstup pro zapojení aplikační hlavice (vždy pouze jedna)

## INSTALACE PŘÍSTROJE

1. Všechny části přístroje zbavte obalového materiálu.
2. Hlavní jednotku umístěte na rovnou, suchou a plochu. Vždy dbejte na to, aby nebyla zakryta mřížka ventilátoru **(8)**. Doporučujeme vybrat takové místo, které je blízko elektrické zásuvky.
3. Hlavní jednotku přístroje připojte k napájecímu adaptéru. Jeden konec připojte do zdířky na zadní straně přístroje **(10)**. Druhý konec adaptéru zapojte do elektrické sítě 220V.
4. K hlavní jednotce připojte jednu z aplikačních hlavic dle vašeho výběru. Využijte vstup na zadní straně přístroje **(11)**. Uvnitř vstupu jsou umístěny dva drobné jehlovité kolíčky. Při zapojení aplikační hlavice se nerozlišuje polarita. Můžete tedy připojit oběma možnými způsoby.
5. Pokud se rozhodnete vyměnit aplikační hlavici, přístroj musí být vždy vypnutý.
6. Přístroj zapněte stisknutím tlačítka **(9)** do polohy 1. Zapnutí přístroje doprovází modrá světelná signalizace po obvodu přístroje.
7. Přístroj můžete kdykoliv vypnout pomocí tlačítka **(9)** do polohy 0.

*Konektory aplikačních hlavic mají speciální kovový prstenec. Po připojení do zdířky na zadní straně přístroje je třeba prstenec zašroubovat do závitu po směru hodinových ručiček. **Zašroubování prstence proveďte vždy důkladně. Jde o důležitou ochranu proti vytržení kabelu ze zdířky.***

**Utažení  
prstence  
zašroubováním**



## OVLÁDÁNÍ PŘÍSTROJE

1. Příklad zapnete stisknutím kulatého tlačítka na zadní straně přístroje do polohy 1.
2. Zapnutí přístroje doprovází modrá světelná signalizace po obvodu přístroje. Po zapnutí tlačítka se přístroj nachází v pohotovostním režimu.
3. Výchozí úroveň intenzity je nastavena na hodnotě 1.
4. Pomocí tlačítek se šipkami **doprava/doleva** si můžete změnit nastavení intenzity tlačítko **doprava** (zvýšení)/tlačítko **doleva** (snížení) intenzity.
5. Stiskem tlačítka **ON/OFF** spustíte činnost aplikační hlavice.
6. Průběh činnosti aplikační hlavice doprovází blikající červená signalizace.
7. Intenzitu můžete v průběhu používání aplikační hlavice kdykoliv změnit pomocí tlačítek se šipkami **doprava** (zvýšení)/**doleva** (snížení).
8. Stiskem tlačítka **ON/OFF** se činnost aplikační hlavice přeruší a přístroj se přepne do pohotovostního režimu. Pro pokračování činnosti aplikační hlavice stiskněte znovu tlačítko **ON/OFF**.
9. V pohotovostním režimu po přerušení činnosti aplikační hlavice si přístroj pamatuje poslední nastavenou intenzitu radiofrekvenčních vln.
10. Příklad se automaticky přepne do pohotovostního režimu po uplynutí 30 minut používání aplikační hlavice. Poté můžete pokračovat v používání přístroje nebo přístroj vypnete.
11. Příklad můžete kdykoliv vypnout pomocí tlačítka na zadní straně do polohy 0.
12. **V rámci udržení co nejdelší životnosti přístroje doporučujeme po skončení používání aplikační hlavice ponechat přístroj v pohotovostním režimu alespoň v délce 5 minut. Zapnutý ventilátor má tak dostatečný časový prostor přístroj plynule ochladit.**



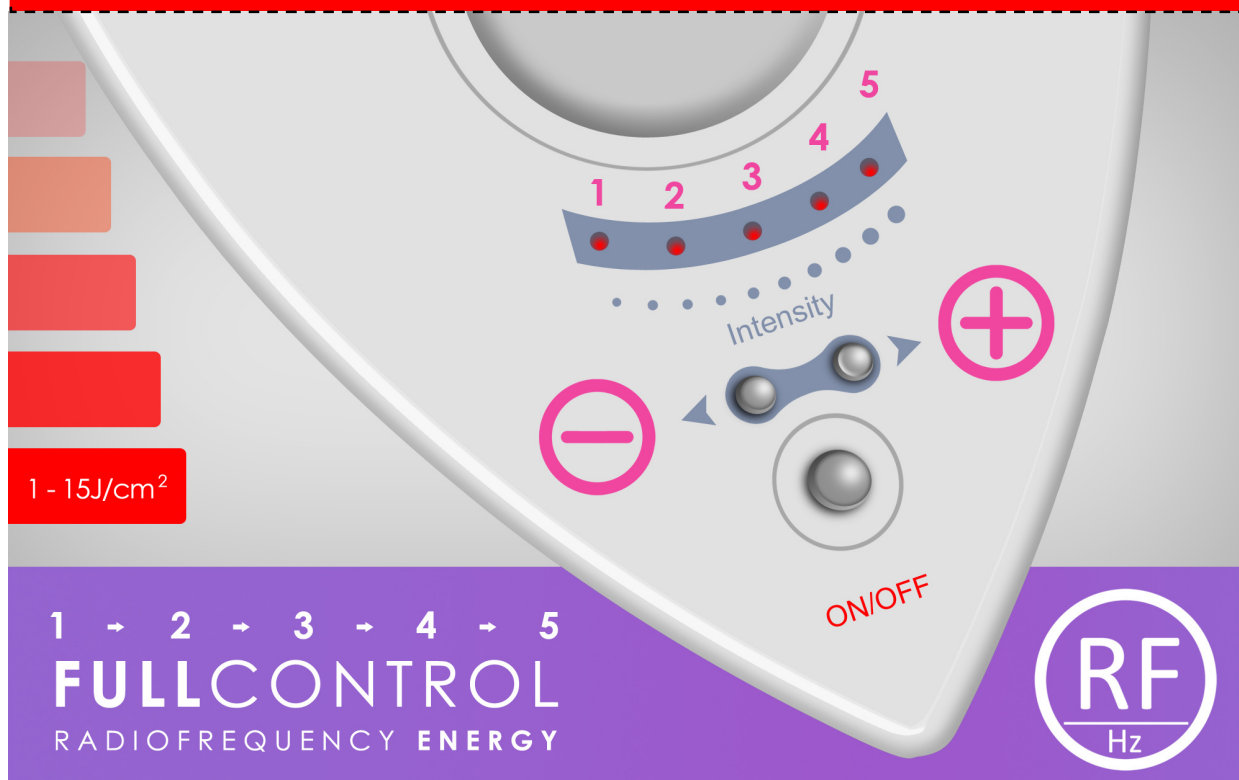
**DŮLEŽITÁ VÝSTRAHA**

**DBEJTE MAXIMÁLNÍ**

**POZORNOST**

## DŮLEŽITÁ VÝSTRAHA

**PŘI OŠETŘENÍ PLETI VŽDY ZAČÍNEJTE NA HODNOTĚ INTENZITY 1. ZVYŠUJTE POMALU SE ZVÝŠENOU OPATRNOSTÍ. PŘI VYŠŠÍCH HODNOTÁCH INTENZITY DOSAHUJE PŘÍSTROJ **VELMI SILNÉHO VÝKONU** RADIOFREKVENČNÍCH VLN. POKUD BUDETE V PŘÍLIŠ DLOUHÉM KONTAKTU APLIKÁTORU S PLETÍ, MŮŽE DOJÍT K VÁŽNÉMU PORANĚNÍ POPÁLENÍM. NE VŽDY VYUŽIJETE PLNÝ ROZSAH VÝKONU!**

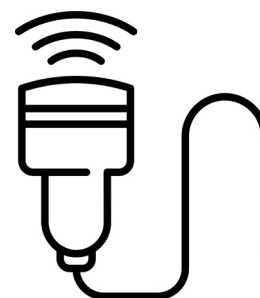


## ČAS OŠETŘENÍ

Délku ošetření pleti nelze stanovit s přesností na vteřiny podle předem definovaných tabulek. Délka stimulace pleti pomocí radiofrekvenčních vln výrazně závisí na více faktorech - stavu pleti, věku uživatele, typu pleti, citlivosti pleti nebo způsobu, jakým se uživatel dlouhodobě o pleť stará. V obecné rovně platí, že by při naprosto prvním použití mělo ošetření trvat řádově v jednotkách minut. Při úvodním použití lze postupně analyzovat, jakým způsobem pleť reaguje na technologii radiofrekvenčních vln nebo za jak dlouhou dobu přestane být po ošetření citlivá na dotyk. Tím lze stanovit časový rozestup mezi jednotlivými procedurami. Délka ošetření by měla také zohlednit rozsah plochy vybrané partie. Celé plocha obličeje zabere delší čas, než například pouze koutky úst nebo stimulace vlásenčnicových vrásek kolem očí.

## ČIŠTĚNÍ A ÚDRŽBA

Použití přístroje je vždy spojeno s aplikací sonogelu. Vždy dbejte na to, aby po dokončení ošetření byla aplikační hlavice očištěna. Pokud přístroj používá více osob, je třeba provést dezinfekci povrchu aplikační hlavice. Ideálně alkoholovým roztokem ve spreji. Nepoužívejte žádné agresivní čisticí prostředky. Vlhkost nesmí NIKDY proniknout do přístroje. Po čištění aplikační hlavici důkladně vysušte. Výrazně tak prodloužíte její životnost.



## DŮLEŽITÉ POKYNY POUŽÍVÁNÍ RADIOFREKVENCE

- BR-2310 BODYFACE SKINLIFT je přístroj nové generace z kategorie kosmetických přístrojů, které jsou určeny pro neinvazivní ošetření pleti. To znamená, že žádná z částí aplikační hlavice fyzicky nepronikne pod kůži.
- Neinvazivní provoz je základní předpoklad pro používání přístroje uživatelem v domácím prostředí. Používání přístroje nevyžaduje dohled erudovaného školeného pracovníka z oblasti zdravotnictví nebo kosmetické estetiky.
- BR-2310 BODYFACE SKINLIFT je certifikován a splňuje všechny normy, které jsou na přístroj podobného druhu kladeny.
- Ošetření by mělo být vždy spojeno s čirým vodivým gelem nebo jiným kosmetickým přípravkem na gelové bázi. Lze zakoupit v jakékoliv lékárně nebo prodejně zdravotních potřeb. Stojí pár desítek korun. Rozhodně stačí nejlevnější. Neplatí čím dražší, tím lepší. Hlavním účelem nanesení jemné vrstvičky gelu na pleť je zvýšení vodivosti. Radiofrekvenční vlny získají lepší schopnost proniknout do vrstvy dermis, kde je struktura kolagenních a elastických vláken. Pokud je to jen možné, vyhněte se vodivému gelu s přidanými aromaty nebo barvivy. Pleť citlivějších uživatelů by nemusela zareagovat pozitivně.
- **Pokud budete aplikační hlavici držet na pleti příliš dlouho v řádech několika sekund a navíc budete mít nastavenou nejvyšší úroveň ošetření (radiofrekvence), přístroj je dostatečně výkonný na to, aby vaši pleť nepříjemně poranil. Proto prosím přistupujte k ošetření s maximální pečlivostí a šetrností. Pokud by nebyl přístroj dostatečně výkonný, nebylo by možné dosáhnout požadovaných výsledků.**
- Pokud je to jenom možné, snažte se aplikační hlavici vyhnout oblastem s velmi tenkou a citlivou pokožkou. Pokud je menší vrstva podkožního tuku, pracujte s nižšími hodnotami výkonu nebo se této části pleti vyhněte úplně. Je možné, že i s nejnižší úrovní intenzity mohou mít jedinci s velmi citlivou pletí problém a ošetření pro ně bude nepříjemné.  
**Aplikační hlavici se po pleti můžete pohybovat různými způsoby. Krátkými táhlými pohyby nebo krátké bodové ošetření – tzv. razítkování. Pokud budete držet hlavici příliš dlouho v kontaktu s pletí (radiofrekvence), nakumuluje se takové množství energie, které zvýší teplotu aplikátoru. Před dalším přiložením na pleť proto nechejte časovou prodlevu v řádu sekund. Zvýšení teploty aplikátoru není závadou přístroje, ale průvodní jev působení radiofrekvenčních vln po delší dobu. Začnějte s krátkým „tukaním“ na pleť a pocitově postupně délku prodlužujte.**
- Po každém ošetření vždy pečlivě očistěte aplikační hlavici. Ideální je použití čirého lihu pro desinfekci. V poslední fázi aplikátor dokonale osušte. Vlhkost může způsobit oxidaci kontaktů aplikátoru. Výrazně tím zvýšíte životnost aplikační hlavice.
- Při používání červeného světla není třeba ochranných pomůcek zraku. Přesto je striktně doporučeno nedívat se při používání přímo do zdroje světla. Pokud byste tak činili opakovaně a dlouhodobě, mohlo by dojít k poškození vašeho zraku.
- V případě jakýchkoliv nejasností a dotazů nás neváhejte kdykoliv kontaktovat:  
Tel: 737 196 160 Email: mh@santadria.cz



## NEJČASTĚJŠÍ OTÁZKY A ODPOVĚDI

### V jakém stavu by se měla pleť nacházet těsně před použitím přístroje?

Pokožka by měla být zbavena makeupu. Měla by být čistá. Zbavena všech povrchových nečistot. Pokud je to po technické stránce možné, doporučujeme pleť vyčistit přístrojově pomocí rotačního kartáčku nebo ultrazvukovou špachtlí. Určitě bychom doporučili vyhnout se čištění pleti pomocí metody diamantové mikrodermabraze. Mohlo by dojít k nežádoucímu podráždění pleti před ošetření radiofrekvencí.



### Jaké přípravky je vhodné aplikovat bezprostředně po ošetření pleti radiofrekvencí?

Pleť je třeba po přístrojovém ošetření dostatečně hydratovat. Doporučujeme použít běžný hydratační krém, aby měla pleť dostatečnou vláhu pro její regeneraci. Určitě bychom se minimálně v den přístrojového ošetření vyhnuly dalším případným kosmetickým procedurám, jako např. hloubkové čištění pleti diamantovou mikrodermabrazí. Po ošetření radiofrekvencí je pleť mírně podrážděna s možnými příznaky zarudnutí. Je třeba dát pleti určitý čas pro její regeneraci. V den ošetření přístrojem bychom nedoporučovali návštěvu sauny.

### Jaké výsledky mohou očekávat? Jak se působení radiofrekvence na pleť promítne?

Následné projevy na pleti po ošetření radiofrekvencí jsou velmi individuální a výsledek závisí na více faktorech. Obecně lze říci, že bezprostředně po ošetření je pleť mírně zarudlá. Penetrací vlhkosti sonogelu může působit vizuálně svěžím dojmem. Na pleti, kde došlo ke stimulaci pomocí aplikační hlavice, dochází k okamžitému lokálnímu zvýšení teploty. Přesto je však třeba dát pleti prostor v řádu hodin, kdy dojde k remodelaci kolagenních a elastických vláken, která jsou zodpovědná za míru pružnosti pleti. Neinvazivní lifting pleti pomocí radiofrekvence není konečný proces. Je třeba pleť průběžně takto stimulovat (v průměru 2x až 4x do měsíce). Při ukončení pravidelného ošetření pleti se pleť opět postupně vrací do původního stavu. Minimální rozestup mezi ošetřeními stejné partie doporučujeme minimálně týden.

### Jakým způsobem je možné působení radiofrekvence vnímat?

Při kontaktu aplikační hlavice s pletí proudí přes povrch pleti do vrstvy dermis proud radiofrekvenčních vln. Tento proces můžeme vnímat jako teplo, které postupně graduje. Pocit tepla není způsoben „nahříváním“ pleti, ale jedná se o průvodní jev působení energie radiofrekvenčních vln. Hlavním smyslem a podstatou používání právě radiofrekvenčních vln je přímé zacílení na vrstvu dermis o specifické frekvenci a výkonu.

### Může aplikační hlavice povrch pleti poranit?

Rozhodně ano. Rozsah výkonu přístroje je záměrně upraven tak, aby byl schopen ošetřit celé spektrum uživatelů s různou citlivostí pleti a různou vrstvou tukové tkáně. Jedna z hlavních výhod přístroje je flexibilita použití se zaměřením a vybrané partie těla. Úprava dávkování výkonu umožňuje ošetření i velmi citlivých partií. Vyšší výkon naopak pro větší plochy, kde je míra citlivosti menší. Pokud by přístroj nenabízel dostatečný rozsah výkonu, nebylo by možné ho považovat v oblasti estetických přístrojů za efektivní univerzální nástroj pro lifting pleti. Proto je třeba při nastavení výkonu postupovat s maximální opatrností.



**U přístroje uvádíte možnost komerčního nebo domácího použití. Nevylučují se tyto dva aspekty použití navzájem?**

Pro kterýkoliv přístroj neinvazivního charakteru ošetření těla představuje základní hledisko jeho kvality konkrétní technologie a zejména možný rozsah nastavení výkonu. Profesionalitu/užitnou hodnotu přístroje je vhodné posuzovat zejména podle toho, jakým způsobem a s jakou efektivitou lze docílit požadovaných výsledků. Druhým aspektem je životnost přístroje. Při komerčním používání je frekvence použití násobně vyšší ve srovnání s používáním pouze jednou osobou. Nároky na životnost a konstrukci přístroje jsou v tomto ohledu mnohem přísnější. Z tohoto pohledu vyhovuje model BEAUTYRELAX BODYFACE SKINLIFT oběma vlastnostem – velmi účinná technologie a kvalitní komponenty zajišťující dlouhou životnost při vysoké frekvenci provozu. Z tohoto pohledu lze přístroj považovat za univerzální nástroj pro domácí i komerční využití.

**Jaký je důvod péče o aplikační hlavici po každém použití?**

Kontaktní hlavici je třeba pečlivě očistit od kontaktního gelu. Aplikační hlavici dezinfikovat po každém jednotlivém použití. Ideálně pomocí spreje na bázi alkoholu. Zabráníte tak možnosti šíření bakterií a zajistíte maximální hygienu provozu. Aplikační hlavici nezapomeňte důkladně vysušit pomocí hadříku.

**Je přístroj zdravotnický prostředek?**

Přístroj není zdravotnický prostředek. Patří do kategorie masážních přístrojů. Přístroj neléčí obezitu nebo jakékoliv jiné onemocnění. Přístroj nabízí ověřenou technologii radiofrekvence, která významným způsobem přispívá ke zlepšení kondice unavené a nezdravě vyhlížející pleti.

**Má přístroj nějakou certifikaci?**

Přístroj na standardní evropskou certifikaci. Splňuje veškeré normy, které jsou kladeny na přístroje tohoto typu. V případě potřeby nás kontaktujte na emailové adrese: [mh@santadria.cz](mailto:mh@santadria.cz) Prohlášení o shodě vám pošleme elektronicky.

**Kde se přístroj vyrábí?**

Přístroj si necháváme vyrábět v Číně dle našich požadavků a specifikací. Garantujeme standardní záruční i pozáruční servis.

**Je přístroj vodotěsný?**

Není. Žádná část přístroje není určena pro mytí pod proudem tekoucí vody.

## LIKVIDACE POUŽITÝCH ELEKTRICKÝCH A ELEKTRONICKÝCH ZAŘÍZENÍ



Tento symbol na produktech nebo v průvodních dokumentech znamená, že použité elektrické a elektronické výrobky nesmí být přidány do běžného komunálního odpadu. Ke správné likvidaci, obnově a recyklaci předejte tyto výrobky na určená sběrná místa. Alternativně v některých zemích Evropské unie nebo jiných evropských zemích můžete vrátit své výrobky místnímu prodejci při koupi ekvivalentního nového produktu. Správnou likvidací tohoto produktu pomůžete zachovat cenné přírodní zdroje a napomáháte prevenci potenciálních negativních dopadů na životní prostředí a lidské zdraví, což by mohly být důsledky nesprávné likvidace odpadů. Další podrobnosti si vyžádejte od místního úřadu nebo nejbližšího sběrného místa. Tento symbol je platný v Evropské unii. Chcete-li tento výrobek zlikvidovat, vyžádejte si potřebné informace o správném způsobu likvidace od místních úřadů nebo od svého prodejce.

## CERTIFIKACE



Výrobek je schválen k použití v zemích Evropské unie a je opatřen značkou CE. Prohlášení o shodě a veškerá dokumentace je k dispozici u dovozce.

## DOVOZCE

**SANTADRIA s.r.o.**, Mojmírovo nám. 75/2 Brno, 612 00  
IČO: 29195454 | DIČ: CZ29195454

V případě jakýchkoliv dotazů týkající se produktu, neváhejte se na nás obrátit:  
Email: [mh@santadria.cz](mailto:mh@santadria.cz)

Tiskové chyby, vlastnosti a změny technických parametrů vyhrazeny.

# ES PROHLÁŠENÍ O SHODĚ

Níže podepsaný, reprezentující firmu

**SANTADRIA s.r.o.**

Mojmírovo nám. 75/2, Brno 612 00

IČ: 29195454

tímto prohlašuje, že výrobek

## **Estetický přístroj BODYFACE SKINLIFT**

uvedený na trh pod modelovým označením: **BeautyRelax BR-2310**

EAN **8594166119130**

**je ve shodě** s následujícími evropskými normami:

**EN 60601-1-2:2007**

**EN 61000-3-2:2006+A1:2009+A2:2009**

**EN 61000-3-3:2008**

**EN 60601-1:2006**

### **Na základě splnění těchto směrnic byl produkt označen značkou CE.**

Produkt je zároveň v souladu z RoHS směrnici číslo 2002/95/EC(RoHS). Veškeré materiály jsou zdravotně nezávadné. Neobsahují žádné těžké kovy, např. kadmium a další toxické látky.

Pro bezpečné používání je nezbytné striktně postupovat dle pokynů uvedených v návodu k obsluze, který je součástí balení.



  
**SANTADRIA s.r.o.**  
Mojmírovo nám. 75/2, 612 00 Brno  
DIČ: CZ29195454 Tel.: 737 196 160

Místo vydání: Brno

Datum vydání: 15.1.2022

.....  
Martin Hrbek, jednatel