

NÁVOD K OBSLUZE

Diamantová mikrodermabrazé
BeautyRelax **BR-2852**

PEELMAX DELUXE



OBSAH:

BEZPEČNOSTNÍ UPOZORNĚNÍ	4
OBSAH BALENÍ	4
ÚVODEM	5
SPECIFIKACE	5
KLÍČOVÉ VLASTNOSTI PRODUKTU	6
SPECIFIKACE PRODUKTU	6
POUŽITÁ TECHNOLOGIE ABRAZE PLETI	7
ÚČINKY PŮSOBENÍ ABRAZE PLETI	10
POPIS PŘÍSTROJE	11
ABRAZIVNÍ KORUNKY RŮZNÉ VELIKOSTI (9 KUSŮ)	13
NANO HYDRATAČE PLETI	14
FILTRAČNÍ VATOVÉ TAMPÓNKY	15
INSTALACE FILTRAČNÍHO TAMPÓNKU	15
VOLBA ABRAZIVNÍ KORUNKY	16
NASTAVENÍ VÝKONU NASÁVÁNÍ	16
INSTALACE PLASTOVÉHO APLIKÁTORU	17
NEŽ ZAČNETE PŘÍSTROJ POUŽÍVAT	18
DOPORUČENÍ PŘED PRVNÍM POUŽITÍM	18
POSTUP POUŽITÍ PŘÍSTROJE	19
METODA OŠETŘENÍ OBLIČEJE A KRKU	20
OVLÁDÁNÍ HYDRATAČNÍ PISTOLE	21
ÚDRŽBA A ČIŠTĚNÍ	23
NEJČASTĚJŠÍ OTÁZKY A ODPOVĚDI	23
LIKVIDACE POUŽITÝCH ELEKTRONICKÝCH ZAŘÍZENÍ	24
DOVOZCE	24
ES PROHLÁŠENÍ O SHODĚ	25

Vážený zákazníku, děkujeme vám za projevenou důvěru při koupi našeho produktu. Před prvním použitím prosím pečlivě přečtěte všechny podrobné informace uvedené v návodu k použití. Zvýšenou pozornost věnujte zejména bezpečnostním upozorněním. Přístroj používejte přesně podle uvedených pokynů. Všechny tyto kroky přispějí k maximálnímu využití všech funkcí přístroje. V tomto návodu se vám pokusíme co nejlépe přiblížit používané technologie a způsob, jak přístroj co nejlépe používat.

Pokud během prostudování návodu narazíte na jakékoliv nejasnosti, neváhejte nás kontaktovat na emailové adrese: mh@santadria.cz

Návod k použití si pečlivě uschovejte pro případné pozdější nahlédnutí.

BEZPEČNOSTNÍ UPOZORNĚNÍ

- Před prvním uvedením do provozu si přečtěte tento návod k obsluze, prohlédněte veškerá vyobrazení a návod si uschovejte pro případnou pozdější potřebu.
- Je-li vaše pokožka postižena závažným kožním onemocněním, přístroj nepoužívejte. První použití poté konzultujte se svým praktickým lékařem.
- Pokud přístroj upadl na zem, poškodil se a nepracuje správně nebo spadl do vody, nikdy ho neuvádějte do provozu.
- Přístroj nepoužívejte v blízkosti vody nebo v místech se zvýšenou vlhkostí.
- Přístroj není určen pro používání dětmi a těmi osobami, jejichž fyzická nebo duševní kondice neumožňuje bezpečné používání spotřebiče.
- Přístroj nepokládejte ani nepoužívejte na horkých tepelných zdrojích (radiátor, kamna, oheň, atd.)
- Přístroj se nepokoušejte sami rozmontovat nebo opravovat.
- Pokud spadne přístroj na zem, může být poškozen. V tomto případě kontaktujte prodejce.
- Jakmile dokončíte nabíjení přístroje, odpojte přístroj z napájecího kabelu.
- Distributor neručí za škody, které způsobilo nesprávné používání. Není odpovědný za následky, které byly způsobeny nedodržením bezpečnostních upozornění.
- Za případné škody na zdraví či majetku při jiném způsobu používání nenese distributor odpovědnost.
- Pokud přístroj používá více osob, je třeba dbát zvýšenou pozornost dezinfekci aplikátorů a pravidelně po každém použití měnit filtrační tampónky.



OBSAH BALENÍ

- Hlavní jednotka 1x
- Abrazivní korunky 9x
- Vyměnitelné plastové aplikátory 9x
- Vzduchový kabel 1x
- Zásobník s atomizérem na tekutinu pro funkci nano hydratace 1x
- Sáček s filtračními tampónky 1x
- Napájecí adaptér 220V 1x
- Sada vzduchových filtrů 1x
- Návod k obsluze 1x

ÚVODEM

Multifunkční zařízení BeautyRelax 3v1. Poskytuje profesionální pleťové ošetření s vysokou efektivitou použití. Diamantová mikrodermabraze, vakuový čistič pleti a hydratační nano sprej. Jako byste měli tři přístroje v jednom. Intenzivní peeling pleti. Odstraňuje velmi drobné částičky makeupu. Obrušuje odumřelé kožní buňky a rezidua. Vyčistí pleť od černých teček vysoce šetrným způsobem. Dokonale čisté kožní póry. Ideální pro uživatele s mastným typem pokožky. Okamžitá hydratace pleti. 9 vyměnitelných abrazivních korunek s různou hrubostí a průměrem pro vysokou variabilitu použití. Široký rozsah nastavení výkonu podtlaku pomocí otočného tlačítka. Dopřejte si dokonale čistou a hladkou pleť!



SPECIFIKACE

- Vysoce účinné čištění pleti abrazivními korunkami
- Široký rozsah výkonu vakuového nasávání
- Snadná regulace výkonu pomocí otočného tlačítka
- 9 vyměnitelných abrazivních korunek v různých průměrech
- Používání je naprosto bezpečné a bezbolestné
- Šetrný k pokožce
- Vhodný pro všechny typy pleti
- Určeno pro domácí i komerční využití.

KLÍČOVÉ VLASTNOSTI PRODUKTU

- Zlepšuje prokrvení kůže.
- Stimuluje kolagenní a elastická vlákna.
- Čistí a oživuje pleť.
- Pleť je svěžší, hladší a přirozeně zářivější.
- Pleť je barevně jednotnější.
- Pigmentové skvrnky a póry se výrazně zjemňují.
- Věkový rozsah: 18 až 60 let.
- Oblasti použití: líce, čelo, nos, oblast kolem očí, krk, paže, chodidla.

SPECIFIKACE PRODUKTU

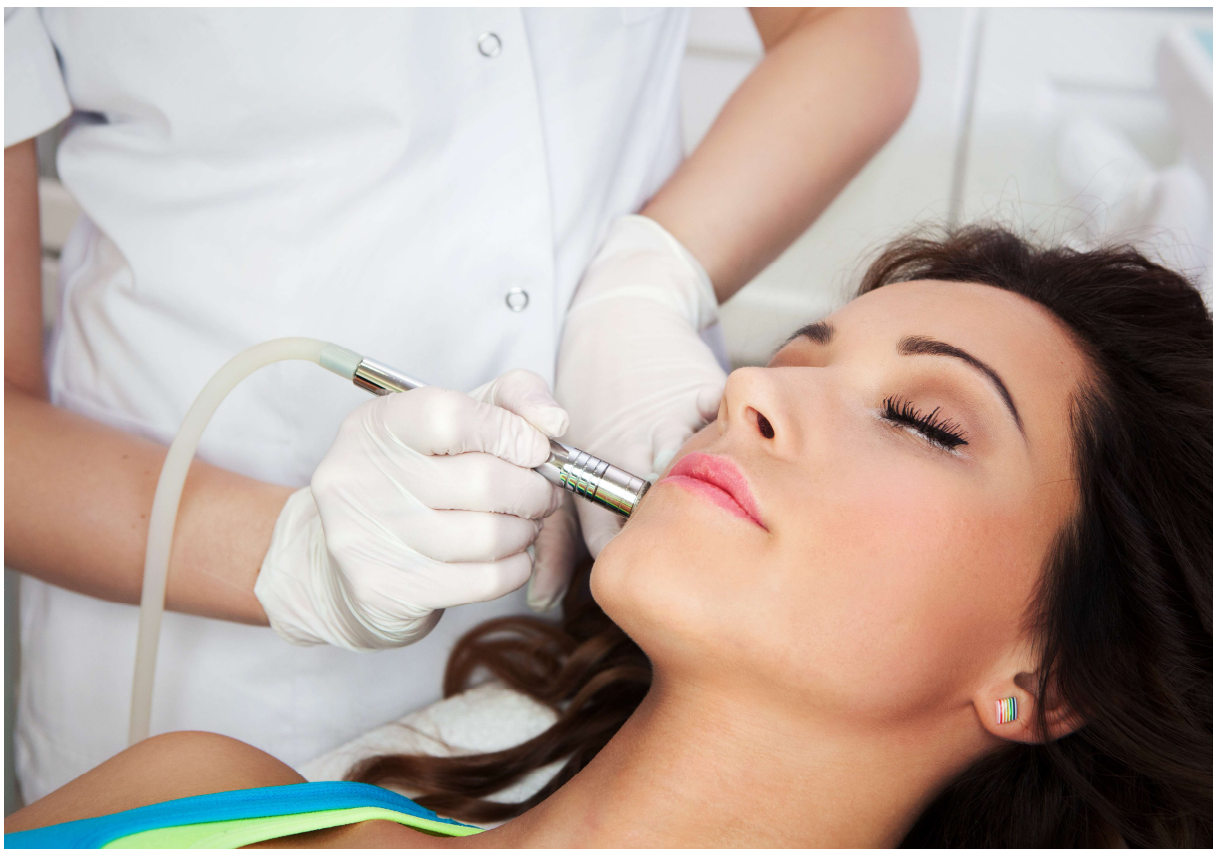
- Kombinuje 3 technologie pleťového ošetření: diamantová mikrodermabraze, vakuový čistič pleti a hydratační nano sprej.
- Vaši pleť dokonale vyčistí ve dvou fázích a poskytne okamžitou vláhu v závěru ošetření.
- Obroušení odumřelých kožních buněk a reziduí.
- Odstranění velice drobných částíček makeupu, které ulpí v kožních pórech.
- Čistí a oživuje pleť.
- Hlubkový peeling pleti.
- Uvolnění kožních pórů.
- Prevence proti tvorbě akné.
- Podpora krevního oběhu.
- Vyrovnání barevného tonusu pleti.
- Zvýšení elasticity pleti.
- Stimulace kolagenních a elastických vláken.
- Mechanická masáž pokožky.
- Potlačení pigmentových skvrn.
- Věkový rozsah: 18 až 60 let.
- Oblasti použití: líce, čelo, nos, oblast kolem očí, krk, paže, nohy a břicho.
- Vysoká variabilita použití díky 9 vyměnitelným abrazivním korunkám.
- Abrazivní korunky mají různou hrubost a průměr.
- Materiál: nerez ocel.

POUŽITÁ TECHNOLOGIE ABRAZE PLETI

Čistá pleť je základ každé zdravé pleti. Pravidelné hloubkové čištění pleti významně přispívá ke zpomalení stárnutí. Kosmetické přístroje pro abrazi pleti mají speciální aplikační hlavici s hrubým povrchem. Při pohybu po pleti velmi jemně mechanicky obroušuje vrchní vrstvičku kůže. Vakuové sání veškeré tyto nečistoty a staré zbytky pleti nasaje. Výsledkem je na dotyk hladká, zdravě vyhlížející pleť. Aplikace je neinvazivní, bezbolestná a bez jakýchkoliv nepříjemných pocitů. Přístroj na diamantovou mikrodermabrazi budete v klidu a pohodě používat doma.

Přístroje na diamantovou dermabrazi působí na pleť současně ve dvou fázích. Odumřelé kožní buňky jsou jemně, ale zároveň účinně obroušeny. Následně je pohltní aplikační hlavice díky vakuovému sání (podobně jako vysavač). Částičky kůže jsou zachyceny pomocí filtračního tampónku. Odumřelá kožní rezidua jsou důkladně odstraněna. Ke komfortu ošetření přispívá možnost nastavení intenzity vakuového sání. Sami si můžete zvolit, jakou silou bude aplikační hlavice nečistoty nasávat.

Jste připravena omezit používání make-upu? Objevte své skutečné já! Přístroj na diamantovou mikrodermabrazi vám přináší ošetření pleti profesionální technologií přímo k vám domů! Aplikace je neinvazivní a zcela bezbolestná. Celková doba ošetření trvá pouhých pár minut!



Trápí vás některý z těchto problémů?

- Póry kůže jsou hrubější než obvykle.
- Pleť není barevně sjednocená.
- Dochází k výskytu pigmentových skvrnek.
- Pleť není dostatečně pružná.
- Pleť působí unaveným dojmem.

Pokud je odpověď alespoň v jednom případě ano diamantová mikrodermabraze nabízí řešení!

Stres, nesprávný spánkový režim, nevyvážená strava, držení neustálých diet, působení nečistot v ovzduší. Jedny z mnoha faktorů, které mají nezanedbatelný vliv na tvorbu akné, vrásek, výskyt pigmentových skvrn a celkovou ztrátu pružnosti pleti. Zdroj celé řady kožních problémů lze nalézt v nedostatečné péči o pleť v období dospívání a období kolem dvacátého roku života. Nic však není ztraceno! Diamantová mikrodermabraze je účinným nástrojem, který působení negativních vlivů na pleť výrazně eliminuje. Hýčkejte svoji pleť jako v profesionální estetické klinice!




Zpětná vazba uživatelů na dotaz, jaký měli pocit při krátkodobém používání diamantové mikrodermabrazie:

- 93% žen pociťují hladší pokožku
- 93% žen pociťuje zpevnění kůže
- 89% žen pociťuje zvýšení elasticity kůže
- 91% žen pociťuje celkově mladistvější vzhled kůže

Skoncovat s make-upem není sen!

Nová přístrojová metoda diamantové mikrodermabrazie pracuje na principu velmi jemného mechanického peelingu aplikačními koncovkami pokrytými diamantovou drtí různé hrubosti, které obrušují vrchní vrstvičku kůže, čistí a oživují ji. Zlepšuje se prokrvení kůže, dochází ke stimulaci kolagenních a elastických vláken. Výsledkem je hladší, svěžší pleť, lepší tonus (pleť je barevně jednotnější), povrchové pigmentové skvrnky a póry se výrazně zjemňují.

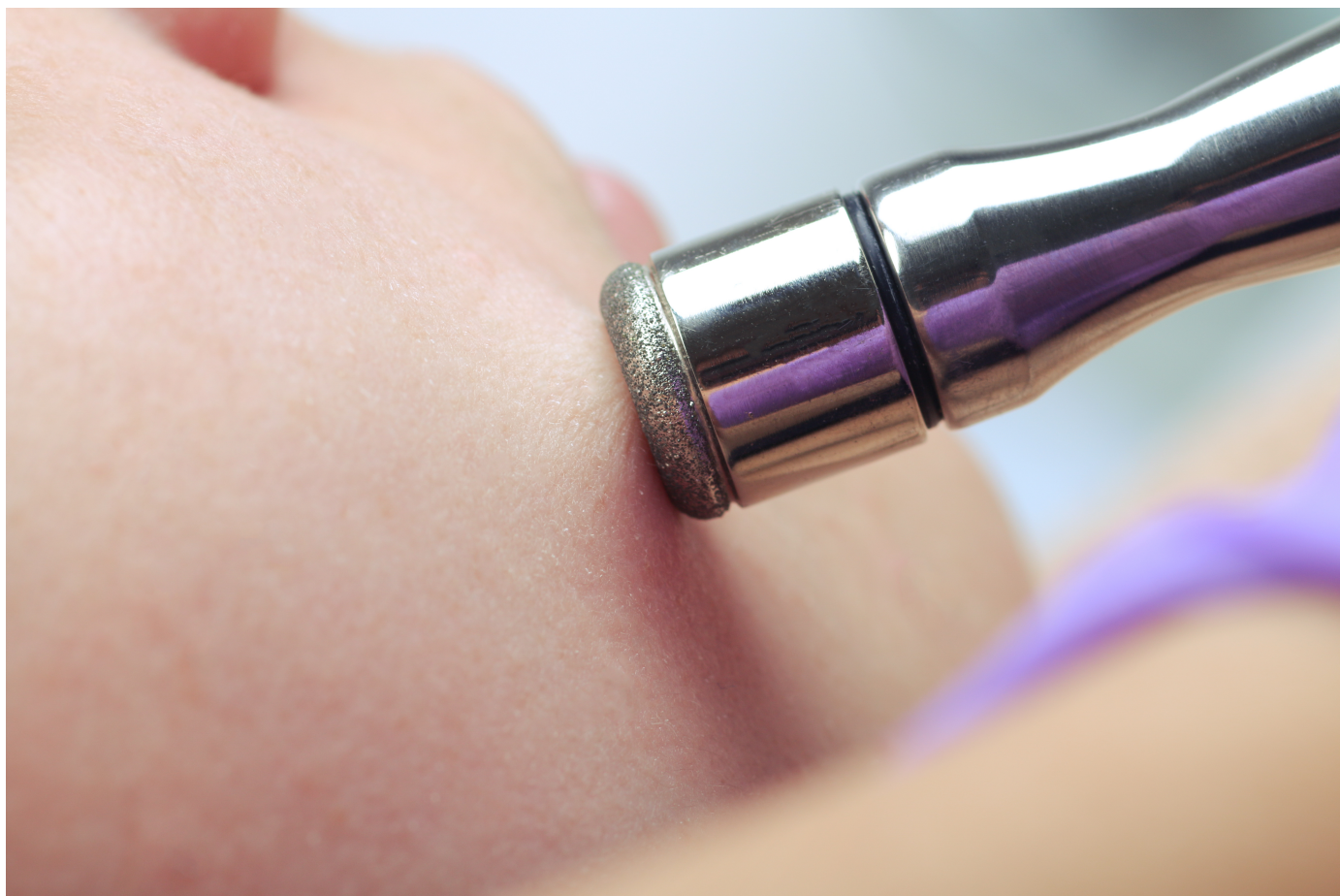


Vakuové sání umožňuje správný kontakt s kůží a odsátí reziduí kožních buněk. Výrazně se zlepšuje účinnost kombinovaných ošetření - v kůži nezůstávají žádné zbytky cizorodého materiálu krystalů. Kůže je v přirozeném, nekontaminovaném stavu a je schopna mnohem lépe reagovat na další ošetření, která mohou bezprostředně následovat. Účinnost pronikání aktivních složek z kosmetických přípravků se také zvyšuje.

Diamantová mikrodermabraze si poradí s pigmentovými skvrnami a rozšířenými póry. Zjemní jizvy hypertrofické, po akné či neštovicích. Příznivě ovlivňuje i jemné vrásky a strie.

Diamantová mikrodermabraze je pleťovou rejuvenací, která nastartuje růst nových, zdravých a elastických kožních buněk, odolných vůči vnějším vlivům. Vráť tak biologický čas pokožky zpět a zpomalí její další stárnutí.

Aplikace je neinvazivní a patří do kategorie aplikací "na polední pracovní pauzu". Celková doba ošetření trvá pouhých pár minut!



ÚČINKY PŮSOBENÍ ABRAZE PLETI

Uvolnění kožních pórů



Potlačení aknézní pleti



Podpora krevního oběhu




Odstranění odumřelých buněk a nečistot



Vyrovnění barevného tonusu pleti



Zvýšení elasticity pleti



Mechanická masáž pokožky



Prevence proti tvorbě černých teček



Hlubkový peeling pleti



POPIS PŘÍSTROJE

1. Tlačítko **STOP**
2. Tlačítko **START**
3. Otočné kolečko pro nastavení síly podtlaku
4. Aplikační hlavice pro ošetření obličeje
5. Držák aplikační hlavice



POPIS PŘÍSTROJE

6. Držák aplikační hlavice

7. Konektor **INLET** - pro připojení vzduchového kabelu s aplikační hlavicí pro čištění pleti pomocí vakuové terapie a diamantové abraze pleti. V tomto konektoru probíhá tvorba vakuového **NASÁVÁNÍ** (vytváření podtlaku).


8. Konektor **OUTLET** - pro připojení vzduchového kabelu (nano hydratace pleti). V tomto konektoru probíhá **TLAKOVÁNÍ** vzduchu směrem ven z přístroje.



ABRAZIVNÍ KORUNKY

RŮZNÉ VELIKOSTI (9 KUSŮ)

Součástí balení je 9ks abrazivních korunek. Mají různý průměr a hrubost. Díky tomu se můžete snadno zaměřit na všechny části obličeje nebo vybrané části těla. Velké aplikátory pro větší plochu pleti. Malé aplikátory se dostanou do všech záhybů. Vysoká hrubost korunky určena pro případy, kdy je velká vrstva odumřelých kožních buněk a reziduí. Naopak korunky s nízkou hrubostí využijete na velmi citlivá místa, jako např. oblast kolem očí.



NANO HYDRATACE PLETI

Součástí balení je zásobník na vodu s integrovaným atomizérem. Vysoce účinná kosmetická pomůcka pro okamžitou hydrataci pleti. Násobně zvyšuje účinnost klasických hydratačních přípravků na vodní bázi. Během několika sekund poskytnete vaší pleti dostatečnou vlhkost. Použití je vhodné pro všechny typy pleti. K propojení zásobníku s atomizérem a přístroji využijte vzduchovou hadici. Jeden konec připojte k zásobníku. Druhý ke konektoru v přístroji na zadní straně s označením **OUTLET**.



Krásná a zdravá pleť se bez dostatečné hydratace neobejde

Množství tekutin má význam nejen pro celé tělo, ale zejména pro pleť, na kterou se často zapomíná. Krásná a zdravě vyhlížející pleť obsahuje až 80% vody. Bez vody se jednoduše náš organismus neobejde. Zejména v letních měsících dochází k rychlejšímu vysušení pleti. Nedostatkem vláhly je pleť suchá a působí opotřebeným dojmem. Pleť rychle ztrácí pružnost a je více náchylná ke vzniku vrásek. Celkově rychleji stárne. Snížené množství vody v těle způsobuje dehydrataci ve všech vrstvách pokožky. Přestože konzumujeme větší množství vody, nemusí to pro naši pleť znamenat dostatečnou hydrataci. Proto je důležité věnovat hydrataci pleti zvýšenou pozornost.

Princip fungování nano hydratace

Kosmetický přístroj pracuje s atomizérem nové generace. Tekutina putuje ze zásobníku přímo do atomizéru, který štěpí molekuly roztoku na velikost nano částic. Atomizér promění hydratační přípravek na ionizovanou nano mlhu. Nově vzniklé částičky kapaliny mají menší velikost než samotný kožní pór. Hydratační přípravek tak snadno pronikne přes horní vrstvu pleti. Dochází k okamžité hydrataci pleti s maximálním účinkem!

Kombinace hydratační pistole a diamantové abraze pleti

Spojení diamantové abraze pleti a hydratační pistole dává obrovský smysl. Po aplikaci diamantové abraze je pokožka zbavena veškerých odumřelých kožních buněk a reziduí. Kožní póry jsou dokonale vyčištěny. V případě hydratační pistole dochází k dvojímu efektu. Okamžitá penetrace výživy pod povrch pleti. Působení „studené mlhy“ působí navíc blahodárně pro zklidnění pokožky. Po abrazi – obroušení pleti - je pokožka podrážděná. Působením „studené mlhy“ se krásně zklidní a okamžitá hydratace urychlí proces návratu do normálního stavu a potlačení míry zarudnutí po aplikaci. Abrasivní aplikátor a hydratační pistole jdou tak „ruku v ruce“ k vysoce profesionální péči o pleť.

- Můžete použít jakýkoliv roztok, který není založen na olejové bázi.
- Atomizér nové generace vytvoří nano mlhu.
- Molekuly roztoku pronikají přes kožní póry přímo do pokožky.
- Okamžitá hydratace pleti během několika sekund.

FILTRAČNÍ VATOVÉ TAMPÓNKY

Vatové tampónky jsou důležitou součástí při používání přístroje. Fungují jak mechanická bariéra. Jeho hlavním smyslem je zabránit vniknutí jakékoliv částice nečistoty dovnitř přístroje. Filtrační vatový tampónek není třeba měnit po každém použití přístroje. Pokud se na něm vyskytnou výrazné známky nečistot, proveďte výměnu. Jedná se o spotřební materiál. V případě potřeby dokoupit náhradní balení využijte kontaktního formuláře na našich stránkách: www.beautyrelax.cz



INSTALACE FILTRAČNÍHO TAMPÓNKU

Při čištění pleti pomocí vakuové hlavice nebo abrazivní korunky je třeba instalace filtračního tampónku. Filtr zachytí případné nečistoty, které by jinak přístroj nasál až ke vzduchovému čerpadlu.




Otvor aplikační hlavice překryjte filtračním tampónkem. Ujistěte se, že je tampónek vycentrovaný doprostřed hlavice a pokrývá celý otvor v hlavici.



Našroubujte abrazivní korunku. Postupujte se zvýšenou opatrností, aby filtrační tampónek zůstal na svém místě.

VOLBA ABRAZIVNÍ KORUNKY

Užitná hodnota přístroje pro diamantovou abrazi pleti závisí na dvou základních faktorech. Možnosti nastavení výkonu vakuového sání a vyměnitelných korunek, které jsou součástí balení. Kosmetický přístroj BeautyRelax nabízí až 9 vyměnitelných korunek s různým průměrem koncového otvoru. Více vyměnitelných korunek tak zajišťuje maximální variabilitu použití pro dosažení co nejlepších výsledků ošetření. Vždy začínajte s korunkami s nižší mírou hrubosti. Vyzkoušejte, jak na tuto hrubost vaše pokožka reaguje. Takto postupně zvyšujte hrubost. Hrubost korunky si před našroubováním na aplikační hlavici vyzkoušejte dotekem prstu.




Možnosti použití jednotlivých aplikátorů

Obličej není rovná jednodílná plocha. Má celou řadu záhybů, menších či větších ploch, které je třeba důkladně ošetřit. Je třeba si uvědomit, že podkožní vrstva bývá v různých částech odlišná. Šetrnost ošetření lze výrazně ovlivnit pomocí nastavitelné úrovně síly vakuového sání. Jak tedy jednotlivé korunky používat? Je to velice snadné. Střední průměr aplikátoru pro větší partie obličeje jako např. tváře, brada, líce, čelo. Menší průměr aplikátoru pro oblasti koutků úst, velice jemných ploch zejména kolem očí nebo ve velmi úzkých záhybech. V případě korunek s velkým průměrem se můžete zaměřit např. na vybrané části těla (loket, dlaně, vybrané části chodidel).

NASTAVENÍ VÝKONU NASÁVÁNÍ

Jak bylo již v předchozí pasáži uvedeno, obličej je tvořen plochami o různé velikosti s odlišnou vrstvou podkožního tuku a různou citlivostí. Z těchto důvodů je přístroj vybaven funkcí dávkování výkonu vakuového nasávání. Nízký výkon je určen pro velmi citlivé partie pleti s menší velikostí. Naopak vysoký výkon je optimální pro větší plochy s větším výskytem nečistot nebo mastnoty. Využití výkonu je individuální. Začněte vždy na nízké úrovni a výkon postupně zvyšujte. Časem si osvojíte, jaký typ aplikátoru v kombinaci s příslušným výkonem je vhodný pro jednotlivé části obličeje.



INSTALACE PLASTOVÉHO APLIKÁTORU

Přístroj BeautyRelax PEELMAX DELUXE nabízí dvě metody čištění pleti. Obroušení povrchu pleti pomocí abrazivní korunky a vakuové čištění kožních pórů pomocí plastových aplikátorů. Aplikační hlavice tak umožňuje aplikaci abrazivních korunek i plastových aplikátorů. Abrazivní korunky se instalují pomocí závitu. Při použití plastových aplikátorů je třeba našroubovat kovový prstenec, který slouží jako redukce. Díky tomu je možné následně nasunout plastový aplikátor. Aplikátor vždy zatlačte nadoraz.



Na konec aplikační hlavice našroubujte kovový prstenec. Umožňuje následné připojení plastového aplikátoru.



Před nasazením plastového aplikátoru nezapomeňte vložit vatový filtrační tampónek. Slouží jako mechanická bariéra pro zachycení případných nečistot dovnitř hlavní jednotky přístroje.

NEŽ ZAČNETE PŘÍSTROJ POUŽÍVAT

Než přistoupíte k samotnému ošetření pleti přístrojem, pokožku zbavte mastnoty a make-upu. Vyčkejte, až pleť zcela uschne. Na pleti se před použitím nesmí vyskytovat stopy vlhkosti.

Před prvním použitím přístroje si vyzkoušejte jeho aplikaci např. na předloktí. Vyčkejte přibližně 1 hodinu, zda nebude pokožka negativně reagovat na působení aplikátoru s abrazivním účinkem.



DOPORUČENÍ PŘED PRVNÍM POUŽITÍM

- Příklad nepoužívejte na silně zjizvenou pokožku.
- Příklad nepoužívejte, pokud trpíte ekzémy nebo jiným kožním onemocněním.
- Pokud máte citlivou pleť, používejte přístroj maximálně 1x týdně. Pokud máte normální pleť, používejte maximálně 2x týdně.
- Obecně platí, použití korunek s abrazivním povrchem se používají méně často, než aplikátory s hladkým povrchem.
- Netlačte aplikační hlavici příliš velkou silou na pleť.
- Po ošetření může být pokožka mírně začervenalá. Jedná se o dočasný efekt, který by měl zmizet během 5 až 10 minut.
- Po ošetření je doporučeno používat vyživující masku, krém nebo noční krém. Ujistěte se, že používáte krém proti slunci, než vyjdete ven (v případě silného slunečního svitu).
- Během následujících 3 dnů po ošetření nepoužívejte další žádný chemický nebo mechanický peeling.
- Rovněž po ošetření v následujících 3 dnech nepoužívejte depilační, epilační přístroje nebo epilaci chloupků voskem.
- Po ošetření obličeje můžete po zklidnění pleti téměř ihned aplikovat make-up podle potřeby.

POSTUP POUŽITÍ PŘÍSTROJE

1. Připojte hlavní jednotku k napájecímu adaptéru.
2. Ověřte, že se mezi aplikační hlavicí a abrazivní korunkou/plastovou hlavicí nachází filtrační vatový tampónek. **UPOZORNĚNÍ: !!! POKUD NEVLOŽÍTE FILTRAČNÍ TAMPÓNEK, NEČISTOTY SE DOSTANOU PŘÍMO DO PŘÍSTROJE, COŽ POVEDE K JEHO NEVRATNÉMU POŠKOZENÍ !!!**
3. Přístroj zapněte přepnutím tlačítka **START**. Přístroj okamžitě aktivuje vzduchové čerpadlo. Z otvoru **OUTLET** proudí vzduch směrem z přístroje. Z otvoru **INLET** probíhá nasávání vzduchu. Pro funkci diamantové mikrodermabraze nebo vakuovému čištění pleti s plastovým aplikátorem se používá konektor s označením **INLET**. Ke konektoru **INLET** A **OUTLET** používejte vzduchový kabel, který je součástí balení.
4. Pomocí otočného tlačítka si můžete libovolně regulovat intenzitu vakuového sání. Sílu můžete měnit kdykoliv během používání. Nastavte si takovou úroveň, aby vám používání nebylo bolestivé, ale zároveň účinné.
5. Aplikační hlavicí s abrazivní korunku se pohybujte ve směrech - viz. pasáž **METODA OŠETŘENÍ OBLIČEJE A KRKU**. Aplikační hlavicí pohybujte po pleti pomalu. Nikdy nezůstávejte na jednom místě déle než jednu sekundu. Druhou rukou si můžete napomáhat tím, že budete pokožku jemně napínat. Pohyb hlavice bude po povrchu pokožky co nejhladší.
6. Použití abrazivní korunky by nemělo trvat déle než 20 minut. Použití s plochým plastovým aplikátorem déle než 30 minut. Pokud se s přístrojem teprve seznamujete, doporučujeme tento čas ještě zkrátit. Obecně by měl čas použití korespondovat se stavem vaší pleti. Sledujte, jak na abrazivní korunky/plastového aplikátoru pleť reaguje a podle toho si čas ošetření upravte.
7. Použití hydratační pistole doporučujeme na závěr ošetření. Zásobník pistole naplňte vodou nebo jakýmkoliv roztokem, který není založen na gelové či olejové bázi. Pokud bude konzistence roztoku příliš hustá, mohlo by dojít k ucpání pistole a jejímu trvalému poškození.
8. Přístroj můžete kdykoliv vypnout stisknutím tlačítka **STOP**.

METODA OŠETŘENÍ OBLIČEJE A KRKU



ČELO: pohybujte se směrem od středu čela ke kraji, pokryjte postupně celou plochu



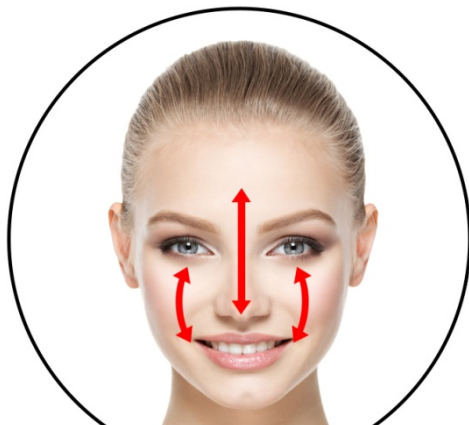
NOS: pohybujte se směrem od čela kolem nosu k tváři, od shora dolů



TVÁŘ: pohybujte se po tváři ve směru zdola nahoru



BRADA: pohybujte se od špičky brady po konturách obličeje, směrem zdola nahoru



T zóna: pohybujte se od čela ke špičce nosu a tváři, pohyb v obou směrech



Krk: pohybujte se od brady směrem k uchu a poté dolů ke krku nahoru

OVLÁDÁNÍ HYDRATAČNÍ PISTOLE

- 1.** Zásobník naplňte tekutinou. Použijte v ideálním případě kojeneckou nebo destilovanou vodu.
- 2.** Zásobník připojte k hlavní jednotce přístroje.
- 3.** Jeden konec kabelu připojte na zadní straně přístroje ke konektoru s označením **OUTLET**.
- 4.** Druhý konec kabelu připojte ke konektoru na uzávěru zásobníku na tekutinu.
- 5.** Zapněte přístroj pomocí hlavního tlačítka **START**.
- 6.** Přístroj aktivuje obě funkce - nasávání vzduchu v konektoru **INLET** a tlak vzduchu v konektoru **OUTLET**. Pro funkci nano hydratace využijeme konektor **OUTLET**, ze kterého proudí vzduch tlakem ven z přístroje.
- 7.** Uchopte naplněný zásobník s tekutinou do ruky. Na výstupu zásobníku můžete cítit proudění vzduchu.
- 8.** Pomocí prstu nyní ucpěte horní otvor. Vakuový okruh se uzavře a z koncovky zásobníku na vodu začne proudit tekutina ze zásobníku ve formě atomizovaného spreje.
- 9.** Zásobník s atomizérem držte vždy od pleti přibližně ve vzdálenosti 15 až 20cm. Použití tak bude pro vaši pleť maximálně komfortní.
- 10.** Pokud chcete přerušit proudění, jednoduše odstraňte prst z horního otvoru.
- 11.** Po skončení použití funkce nano hydratace vylijte případně zbytek tekutiny. Atomizér i zásobník otřete hadříkem do sucha.



Přiložení prstu z horní strany
voda začne proudit z atomizéru

Odstranění prstu
proudění se zastaví

ÚDRŽBA A ČIŠTĚNÍ

Vždy dbejte na to, aby po dokončení ošetření byla aplikační hlavice očištěna. Nepoužívejte žádné agresivní čisticí prostředky. Doporučujeme použít speciální desinfekční spreje, které se běžně používají např. ve zdravotnictví nebo kosmetických salónech pro očištění nástrojů. Tímto přípravkem čistěte výhradně nerezovou aplikační hlavici. Dbejte na to, aby vlhkost nevnikla do přístroje. Zvýšenou pozornost údržbě věnujte zejména v případech, pokud je přístroj používán více osobami. Dezinfekci aplikátoru je třeba provádět velmi pečlivě a důkladně, aby nedocházelo k přenosu kožních nemocí prostřednictvím bakterií.

NEJČASTĚJŠÍ OTÁZKY A ODPOVĚDI

JAK ČASTO POUŽÍVAT PŘÍSTROJ NA DIAMANTOVOU ABRAZI PLETI?

Výkon přístroje zajišťuje vysokou efektivitu a intenzitu hloubkového čištění pleti. Výrazně tedy závisí na tom, jak moc vaše pleť podléhá nečistotám. V jakém prostředí se pohybujete. Frekvence použití také záleží na hrubosti abrazivní korunky.

POUŽÍVAJÍ PŘÍSTROJE NA DIAMANTOVOU DERMABRAZI NĚJAKÝ SPOTŘEBNÍ MATERIÁL?

Mezi brusnou hlavici a nasávací mechanismem se nachází malý filtrační tampónek, který zachycuje nečistoty. Pokud je přístroj používán jednou osobou, může se použít vícekrát. Pakliže přístroj používá více osob, po každém ošetření pleti je nezbytné filtrační tampónek vyměnit.

JAKÁ JE OPTIMÁLNÍ DÉLKA OŠETŘENÍ?

Pro čištění pleti by délka ošetření neměla překročit 20 minut. Záleží, jak pečlivě se budete věnovat všem částem obličeje, popřípadě podbradku či dekoltu.

PŘEDSTAVUJE OŠETŘENÍ PLETI NÁSLEDNÉ OMEZENÍ?

Po dokončení čištění pleti může pokožka mírně zarudnout. Tento efekt je způsoben stimulací krevního oběhu a lymfatického systému obličeje. Zbarvení v řádech minut opadne a pokožka se dostane do normálu. Ošetření pleti mikrodermabrazí se někdy označuje jako procedura na obědovou pauzu. Společensky vás nebude následně limitovat.

JE ČIŠTĚNÍ PLETI TÍMTO ZPŮSOBEM BOLESTIVÉ?

Přestože je čištění založeno na principu obroušení svrchní vrstvičky odumřelé pokožky, nebudete cítit žádné nepříjemné pocity. Zejména díky vakuovému sání budete čištění pleti vnímat jako příjemnou uvolňující masáž.

PROČ JE NĚKDY TENTO ZPŮSOB ČIŠTĚNÍ PLETI NAZÝVÁN JAKO REJUVENACE?

Rejuvenace nastartuje růst nových, zdravých a elastických kožních buněk, odolných vůči vnějším vlivům, vrátí tak biologický čas pokožky zpět a zpomalí její další stárnutí.

JE PŘÍSTROJ NA DIAMANTOVOU DERMABRAZI VHODNÝ I PRO MOJI PLEŤ?

Čištění je vhodné pro všechny typy pleti. Omezení se vztahuje pouze na případy, kdy je pleť zasažena výrazným kožním onemocněním. Zvýšenou pozornost při používání musí dbát osoby, které mají na dotyk vysoce citlivou tenkou pleť.

LIKVIDACE POUŽITÝCH ELEKTRONICKÝCH ZAŘÍZENÍ



Tento symbol na produktech nebo v průvodních dokumentech znamená, že použité elektrické a elektronické výrobky nesmí být přidány do běžného komunálního odpadu. Ke správné likvidaci, obnově a recyklaci předejte tyto výrobky na určená sběrná místa. Alternativně v některých zemích Evropské unie nebo jiných evropských zemích můžete vrátit své výrobky místnímu prodejci při koupi ekvivalentního nového produktu.

Správnou likvidací tohoto produktu pomůžete zachovat cenné přírodní zdroje a napomáháte prevenci potenciálních negativních dopadů na životní prostředí a lidské zdraví, což by mohly být důsledky nesprávné likvidace odpadů. Další podrobnosti si vyžádejte od místního úřadu nebo nejbližšího sběrného místa. Tento symbol je platný v Evropské unii. Chcete-li tento výrobek zlikvidovat, vyžádejte si potřebné informace o správném způsobu likvidace od místních úřadů nebo od svého prodejce.



Tento výrobek je v souladu s požadavky směrnic EU o elektromagnetické kompatibilitě a elektrické bezpečnosti.

DOVOZCE

SANTADRIA s.r.o. | Mojmírovo nám. 75/2, 612 00 Brno IČO: 29195454 | DIČ: CZ29195454
Kontaktní email: mh@santadria.cz

Tiskové chyby, vlastnosti a změny technických parametrů vyhrazeny.

ES PROHLÁŠENÍ O SHODĚ

Níže podepsaný, reprezentující firmu

SANTADRIA s.r.o.

Mojmírovo nám. 75/2, Brno 612 00, IČ: 29195454

tímto prohlašuje z pozice dovozce do zemí EU, že níže uvedený výrobek s názvem

Profesionální přístroj na diamantovou abrazi pleti

BeautyRelax Peelmax Deluxe

uvedený na trh pod modelovým označením: **BR-2852**

EAN: **8594166121201**

spadající do skupiny produktů obchodní značky **BeautyRelax**

je **ve shodě** s následujícími evropskými normami:

EN 55014-1:2006+A1+2009+A2:2011

EN 55014-2:2015

EN 61000-3-2:2014

EN 61000-3-3:2013

Na základě splnění těchto směrnic byl produkt označen značkou CE.

Produkt je zároveň v souladu z RoHS směrnici číslo 2002/95/EC(RoHS). Veškeré materiály jsou zdravotně nezávadné. Neobsahují žádné těžké kovy, např. kadmium a další toxické látky.

Pro bezpečné používání je nezbytné striktně postupovat dle pokynů uvedených v návodu k obsluze, který je součástí balení.



Martin Hrbek, jednatel

Místo vydání: Brno Dne: 1.1.2023